

Яам, газрын нэр:
Байгууллагын нэр:
Байгууллагын индекс:
Регистрийн дугаар:
Өмчийн хэлбэр:
Байршил:

ХУУЛЬ ЗҮЙ, ДОТООД ХЭРГИЙН ЯАМ
ОЮУНЫ ӨМЧ, УЛСЫН БҮРТГЭЛИЙН ЕРӨНХИЙ ГАЗАР
5296722
Төрийн өмчийн
Чингэлтэй дүүрэг 1-р хороо
Бага тойруу 5-а

ОЮУНЫ ӨМЧ, УЛСЫН БҮРТГЭЛИЙН ЕРӨНХИЙ ГАЗАР
2016 ОНЫ ЖИЛИЙН ЭЦСИЙН
САНХҮҮГИЙН ТАЙЛАН

Хянаж хүлээж авсан байгууллагын нэр	Сар өдөр	Гарын үсэг

САНХҮҮГИЙН БАЙДЛЫН ТАЙЛАН

2016 он 12 сар 31 өдөр.

/төгрөгөөр/

Дансны код	БАЛАНСЫН ЗҮЙЛ	Тодруулга	ЭХНИЙ ҮЛДЭГДЭЛ	ЭЦСИЙН ҮЛДЭГДЭЛ
	ЭРГЭЛТИЙН ХӨРӨНГИЙН ДУН		4,730,169,938.05	4,558,612,412.01
	МӨНГӨ БА ТҮҮНТЭЙ АДИЛТГАХ ХӨРӨНГӨ		75,031,442.02	38,065,688.39
312	Банкинд байгаа бэлэн мөнгө		45,236,642.02	35,960,188.39
3121	Төгрөг		35,112,032.50	34,561,072.52
31211	Төрийн сангийн харилцах		34,533,272.50	34,533,272.51
3121303+3	Арилжааны банкин дахь харилцах		578,760.00	27,800.01
31215	Нэмэлт санхүүжилтийн харилцах		0.00	0.00
3122	Гадаад валютаар		10,124,609.52	1,399,115.87
31223+312	Арилжааны банкин дахь харилцах		10,124,609.52	1,399,115.87
31400+*	Замд яваа мөнгөн хөрөнгө		29,794,800.00	2,105,500.00
33	АВЛАГА		703,038,349.87	687,993,284.58
33100	Ажиллагсадтай холбогдсон авлага		845,835.50	269,040.01
335	Бусад авлага		702,192,514.37	687,724,244.57
3351	Байгууллагаас авах авлага		669,399,839.37	654,931,569.57
3352	Хувь хүмүүсээс авах авлага		32,792,675.00	32,792,675.00
35	БАРАА МАТЕРИАЛ		3,952,100,146.16	3,832,553,439.04
351	Түүхий эд материал		1,438,224,423.37	1,271,595,338.26
35110	Тусгай зориулалттай материал		1,437,892,823.37	1,271,263,738.26
35130	Эм боох материал		331,600.00	331,600.00
35300	Бэлэн бүтээгдэхүүн		567,085,365.39	587,737,341.40
354	Хангамжийн материал		1,943,043,521.40	1,969,984,823.38
35410	Бичиг хэргийн материал		203,882,642.40	182,391,638.38
35420	Аж ахуйн материал		43,305,187.00	59,008,877.00
35430	Сэлбэг хэрэгсэл		349,628,660.00	381,728,216.00
35470	Бусад хангамжийн материал		1,346,227,032.00	1,346,856,092.00
35600	Мал, амьтад		3,746,836.00	3,235,936.00
	ЭРГЭЛТИЙН БУС ХӨРӨНГИЙН ДУН		7,967,134,002.02	6,971,419,710.16
39	ҮНДСЭН ХӨРӨНГӨ		7,967,134,002.02	6,971,419,710.16
392	Биет хөрөнгө		6,843,905,363.12	6,090,244,013.81
39201	Барилга, байгууламж		2,558,945,251.62	2,558,945,251.62
39202	Хуримтлагдсан элэгдэл		(712,725,095.62)	(739,380,775.32)
39203	Авто тээврийн хэрэгсэл		380,021,086.00	535,421,086.00
39204	Хуримтлагдсан элэгдэл		(244,773,195.15)	(329,221,990.54)
39205	Машин, тоног төхөөрөмж		13,665,740,578.70	14,948,387,280.61
39206	Хуримтлагдсан элэгдэл		(10,126,437,665.37)	(11,872,072,953.30)
39207	Тавилга, аж ахуйн эд хогшил		890,808,307.91	981,023,636.17
39208	Хуримтлагдсан элэгдэл		(637,746,289.33)	(728,882,683.19)
39214	Бусад үндсэн хөрөнгө		3,463,603,976.30	3,463,863,976.30
39215	Хуримтлагдсан элэгдэл		(2,402,486,216.87)	(2,736,793,439.47)
39217	Номын фонд		8,954,624.93	8,954,624.93
393	Биет бус хөрөнгө		1,123,228,638.90	881,175,696.35
39301	Програм хангамж		5,222,220,134.59	5,240,070,134.59
39302	Хасагдуулга		(4,373,293,780.46)	(4,554,085,134.61)
39303	Бусад биет бус хөрөнгө		837,175,311.66	1,027,613,775.66
39304	Хасагдуулга		(562,873,026.89)	(832,423,079.29)
	НИЙТ ХӨРӨНГИЙН ДУН		12,697,303,940.07	11,530,032,122.17
	НИЙТ ӨР ТӨЛБӨРИЙН ДУН		1,226,071,465.85	1,604,346,071.13
	БОГИНО ХУГАЦААТ ӨР ТӨЛБӨР		1,226,071,465.85	1,604,346,071.13
413	Өглөг		1,193,485,356.31	1,602,929,155.23

2016 он 12 сар 31 өдөр.

/төгрөгөөр/

Дансны код	БАЛАНСЫН ЗҮЙЛ	Тодруулга	ЭХНИЙ ҮЛДЭГДЭЛ	ЭЦСИЙН ҮЛДЭГДЭЛ
4131	Ажиллагчидтай холбогдсон өглөг		56,806,810.35	0.00
4132	Бараа үйлчилгээний зардлын өглөг		1,133,374,776.96	1,600,117,236.23
41340	Хөрөнгө бэлтгэхтэй холбогдсон өглөг		2,811,919.00	2,811,919.00
4136	Бусад өглөг		491,850.00	0.00
41361+*	Байгууллагад төлөх өглөг		491,850.00	0.00
414	Урьдчилж орсон орлого		32,586,109.54	1,416,915.90
41410	Засгийн газрын байгууллага, бусад шатны төсөв		32,586,109.54	1,416,915.90
	ЦЭВЭР ХӨРӨНГӨ/ӨМЧИЙН ДҮН		11,471,232,474.22	9,925,686,051.04
51	Засгийн газрын хувь оролцоо		11,471,232,474.22	9,925,686,051.04
	Засгийн газрын оруулсан капитал /ЗГСан/ орон нутгийн		11,471,232,474.22	11,471,232,474.22
51101	Өмч: -Төрийн өмч		11,471,232,474.22	11,471,232,474.22
	Хуримтлагдсан үр дүн			(1,545,546,423.18)
51220	Тайлант үеийн үр дүн			(1,545,546,423.18)
	ӨР ТӨЛБӨР, ЦЭВЭР ХӨРӨНГӨ/ӨМЧИЙН ДҮН		12,697,303,940.07	11,530,032,122.17

Ерөнхий менежер: _____ / Р.Содхуу /
 Нягтлан бодогч: _____ / Ч.Хүрэлбаатар /
 Баталгаажуулсан: _____

САНХҮҮГИЙН ҮР ДҮНГИЙН ТАЙЛАН

2016 он 12 сар 31 өдөр.

/мөгрөгөөр/

Дансны код	ҮЗҮҮЛЭЛТ	Тодруулг	ӨМНӨХ ОН	ТАЙЛАНТ ОН
	ҮЙЛ АЖИЛЛАГААНЫ ОРЛОГЫН ДҮН (I)		18,116,335,414.12	6,562,378,605.37
	ТАТВАРЫН БУС ОРЛОГО		11,342,123,154.73	304,412,504.37
	Нийтлэг татварын бус орлого		11,342,123,154.73	268,325,680.98
	Төсөвт байгууллагын өөрийн орлого		11,342,123,154.73	268,325,680.98
1200041	Үндсэн үйл ажиллагааны орлогоос санхүүжих		11,308,196,500.95	
1200042	Туслах үйл ажиллагааны орлогоос санхүүжих		15,534,108.38	5,573,763.34
1200045	Үнэ төлбөргүй хүлээн авсан орлого		18,392,545.40	262,751,917.64
	Тусламжийн орлого			36,086,823.39
122002+*	Хандив тусламж /гадаад/			36,086,823.39
	ТУСЛАМЖ, САНХҮҮЖИЛТИЙН ОРЛОГО		6,774,212,259.39	6,257,966,101.00
	Улсын төвлөрсөн төсвөөс		6,681,900,110.00	5,444,715,700.00
131001	Урсгал үйл ажиллагааны санхүүжилт		6,681,900,110.00	5,444,715,700.00
	Нэмэлт санхүүжилтийн орлого		92,165,849.39	811,136,119.00
ДТ(131103)	ЗГНХ, Засаг даргын нөөц хөрөнгө түүнтэй адилтгах ө		25,060,500.00	811,136,119.00
ДТ(131106)	Төсвийн урамшуулал		67,105,349.39	
ДТ(132005)	Хөрөнгийн санхүүжилт /орон нутгийн төсөвт байгу		146,300.00	2,083,110.00
	Төсвийн захирагчдаас		146,300.00	2,083,110.00
	Нийгмийн даатгалын сангийн төсвөөс			31,172.00
ДТ(134001)	Нийгмийн даатгалын сангаас санхүүжих			31,172.00
	ҮЙЛ АЖИЛЛАГААНЫ ЗАРДЛЫН ДҮН (II)		14,822,213,950.18	8,102,942,574.92
	УРСГАЛ ЗАРДАЛ		12,082,326,459.19	6,011,275,502.54
	БАРАА, АЖИЛ ҮЙЛЧИЛГЭЭНИЙ ЗАРДАЛ		12,082,326,459.19	6,011,275,502.54
2101	Цалин, хөлс болон нэмэгдэл урамшил		2,409,742,643.96	868,275,075.20
210101+*	Цалин		2,408,004,542.96	524,860,442.20
210102+*	Нэмэгдэл цалин		863,496.00	130,599,385.00
210103+*	Унаа хоолны хөнгөлөлт			104,131,419.55
210105+*	Гэрээтийн цалин		874,605.00	108,683,828.45
	Ажил олгогчоос нийгмийн даатгалд төлөх шин		265,289,023.95	86,462,321.16
210201	Тэтгэврийн даатгалын шимтгэл		171,059,424.07	52,949,754.16
210202	Тэтгэмжийн даатгалын шимтгэл		12,576,396.24	4,539,707.00
210203	ҮОМШ өвчний даатгалын шимтгэл		23,481,549.20	8,341,242.00
210204	Ажилгүйдлийн даатгалын шимтгэл		11,606,571.20	4,140,440.00
210205	Эрүүл мэндийн даатгалын хураамж		46,565,083.24	16,491,178.00
	Байр ашиглалттай холбоотой тогтмол зардал		135,712,570.00	166,489,294.70
210301	Гэрэл цахилгааны зардал		70,236,175.47	47,090,578.00
210302	Түлш, халаалтын зардал		19,627,262.00	6,097,021.00
210303	Цэвэр, бохир усны зардал		9,075,132.53	3,927,986.00
210304	Байрны түрээс		36,774,000.00	109,373,709.70
	Хангамж, бараа материалын зардал		312,515,003.54	127,915,907.01
210401+*	Бичиг хэргийн материал		191,248,536.70	94,306,044.20
210402+*	Тээвэр, шатахууны зардал		17,381,940.00	3,195,965.00
210403	Шуудан холбоо интернетийн төлбөр		98,116,347.84	26,028,969.81
210404	Ном, хэвлэлийн зардал		1,059,700.00	

210405**	Хог хаягдал устгах, цэвэрлэх			2,371,200.00
210406**	Бага үнэ түргэн элэгдэл зүйлс		4,708,479.00	2,013,728.00
	Эд хогшил, урсгал засварын зардал		15,497,540.00	7,936,020.00
210601	Багаж хэрэгсэл			2,439,000.00
210604	Урсгал засвар		15,497,540.00	5,497,020.00
	Томилолт, зочны зардал		61,576,041.00	10,338,258.00
210701	Гадаад томилолтын зардал		23,929,206.00	
210702	Дотоод томилолтын зардал		36,165,629.00	10,338,258.00
210703	Зочин төлөөлөгч хүлээн авах		1,481,206.00	
	Бусдаар гүйцэтгүүлсэн ажил, үйлчилгээний төл		4,539,182,225.40	2,875,871,766.79
210801	Бусдаар гүйцэтгүүлсэн бусад нийтлэг ажил		402,381,356.53	284,738,880.90
210804	Тээврийн хэрэгслийн татвар		1,093,100.00	
210805	Тээврийн хэрэгслийн оношилгоо			100,000.00
210806	Мэдээллийн технологийн үйлчилгээний хөлс		914,760.00	
210807	Газрын төлбөр		1,003,500.00	
210808	Банк санхүүгийн байгууллагын үйлчилгээний		8,363,580.02	
210809	Улсын мэдээллийн маягтын зардал		4,125,425,928.85	2,591,032,885.89
220103	Бараа үйлчилгээний бусад зардал		4,342,811,411.34	1,867,986,859.68
210901	Бараа үйлчилгээний бусад зардал		6,587,932.00	112,911,386.00
210902	Хичээл сургалт, үйлдвэрлэлийн дадлагын з		55,023,530.00	20,259,175.00
КТ(210903)	Үндсэн хөрөнгийн элэгдэл, хорогдол		4,281,199,949.34	1,734,816,298.68
25	ТАТААС		2,461,953,183.21	
2501	Төрийн өмчит байгууллагад олгох татаас		2,461,953,183.21	
212101	Төрийн өмчит байгууллагад олгох татаас		2,461,953,183.21	
27	УРСГАЛ ШИЛЖҮҮЛЭГ		277,934,307.78	2,091,667,072.38
	Засгийн газрын урсгал шилжүүлэг		1,588,295.40	
213101	Засгийн газрын дотоод шилжүүлэг		1,588,295.40	
	Бусад урсгал шилжүүлэг		268,558,819.00	320,694,756.00
213204	Ажил олгогчоос олгох бусад тэтгэмж, урамшуу		67,497,911.00	20,120,856.00
213207	Тэтгэвэрт гарахад олгох нэг удаагийн мөнгөн тэ		131,447,168.00	300,573,900.00
213209	Нэг удаагийн тэтгэмж шагнал урамшуулал		69,613,740.00	
	Улсын төсвөөс олгосон санхүүжилт, шилжүүлэг		7,787,193.38	1,770,972,316.38
КТ(213301)	Урсгал үйл ажиллагааны санхүүжилт			5,903,233.87
КТ(213303)	Төвлөрүүлэх шилжүүлэг		7,787,193.38	1,765,069,082.51
	ҮЙЛ АЖИЛЛАГААНЫ ҮР ДҮН (III-I-II)		3,294,121,463.94	(1,540,563,969.55)
	ҮЙЛ АЖИЛЛАГААНЫ БУС ОРЛОГЫН ДҮН (IV)		41,396,749.88	31,354.00
ДТ(145002)	Үндсэн хөрөнгө, бараа материал худалдсаны ол		41,396,749.88	31,354.00
	ҮЙЛ АЖИЛЛАГААНЫ БУС ЗАРДЛЫН ДҮН (V)		48,971,206.12	5,013,807.63
КТ(225001)	Үндсэн хөрөнгө худалдсаны гарз		48,971,206.12	5,013,807.63
	ҮЙЛ АЖИЛЛАГААНЫ БУС ҮР ДҮН (VI=IV-V)		7,574,456.24	(4,982,453.63)
	НИЙТ ҮР ДҮН (VII=III+VI)		3,286,547,007.70	(1,545,546,423.18)

Ерөнхий менежер: _____

Нягтлан бодогч: _____

Баталгаажуулсан: _____

У.Р.Содхүү /

Ч.Хүрэлбаатар /

МӨНГӨН ГҮЙЛГЭЭНИЙ ТАЙЛАН

2016 он 12 сар 31 өдөр.

/мөгрөгөөр/

Дансны код	ҮЗҮҮЛЭЛТ	Тодруулга	ӨМНӨХ ОН	ТАЙЛАНТ ОН
	ҮЙЛ АЖИЛЛАГААНЫ МӨНГӨН ОРЛОГЫН ДҮН (I)		18,084,435,158.85	9,380,252,930.62
	ТАТВАРЫН БУС ОРЛОГО		11,256,730,966.46	3,124,369,939.62
	Нийтлэг татварын бус орлого		11,256,730,966.46	3,102,905,939.61
	Төсөвт байгууллагын өөрийн орлого		11,256,730,966.46	3,102,905,939.61
1200041	Үндсэн үйл ажиллагааны орлогоос санхүүжих		11,249,038,852.65	3,102,084,012.27
1200042	Туслах үйл ажиллагааны орлогоос санхүүжих		7,692,113.81	821,927.34
	Тусламжийн орлого			21,464,000.01
122002	Хандив тусламж /гадаал/			21,464,000.01
13	ТУСЛАМЖ, САНХҮҮЖИЛТИЙН ОРЛОГО		6,827,704,192.39	6,255,882,991.00
	Улсын төвлөрсөн төсвөөс		6,681,900,110.00	5,444,715,700.00
131001	Урсгал үйл ажиллагааны санхүүжилт		6,681,900,110.00	5,444,715,700.00
	Нэмэлт санхүүжилтийн орлого		99,265,549.39	811,136,119.00
131103	ЗГНХ, ЗДНХөрсөнгө түүнтэй адилтгах ангилалдаагүй		25,060,500.00	811,136,119.00
131106	Төсвийн урамшуулал		74,205,049.39	
	Нийгмийн даатгалын сангийн төсвөөс санхүүжих		46,538,533.00	31,172.00
134001	Нийгмийн даатгалын сангаас санхүүжих		46,538,533.00	31,172.00
	НИЙТ ЗАРЛАГА ба ЦЭВЭР ЗЭЭЛИЙН ДҮН (II)		9,305,713,069.43	9,417,188,530.49
	УРСГАЛ ЗАРДАЛ		9,305,713,069.43	9,417,188,530.49
	БАРАА АЖИЛ ҮЙЛЧИЛГЭЭНИЙ ЗАРДАЛ		6,547,588,516.44	5,964,368,444.27
2101	Цалин, хөлс болон нэмэгдэл урамшил		2,360,579,400.00	955,443,878.82
210101	Үндсэн цалин		863,476,765.24	534,070,139.27
210102	Нэмэгдэл		445,492,000.00	131,558,883.00
210103	Унаа хоолны хөнгөлөлт		391,619,634.76	108,206,624.55
210105	Гэрээт ажлын хөлс		659,991,000.00	181,608,232.00
2102	Ажил олгочоос нийгтийн даатгалд төлөх шимтгэл		234,288,600.00	163,912,244.00
210201	Тэтгэврийн даатгалын шимтгэл		234,288,600.00	163,912,244.00
	Байр ашиглалттай холбоотой тогтмол зардал		135,712,570.00	169,743,159.70
210301	Гэрэл цахилгааны зардал		70,236,175.47	47,090,578.00
210302	Түлш, халаалтын зардал		19,627,262.00	9,370,886.00
210303	Цэвэр, бохир усны зардал		9,075,132.53	3,907,986.00
210304	Байрны түрээс		36,774,000.00	109,373,709.70
220103	Хангамж, бараа материалын зардал		364,669,820.00	89,073,491.12
210401	Бичиг хэрэг		81,897,525.28	23,719,020.00
210402	Тээвэр, шатахуун		14,627,550.00	11,691,760.00
210403	Шуудан, холбоо, интернэтийн төлбөр		68,118,134.72	32,482,619.12
210404+*	Ном, хэвлэл		2,822,200.00	
210405	Хог хаягдал зайлуулах, хортон мэрэгчдийн устгал			2,148,000.00
210406	Бага үнэтэй, түргэн элэгдэх, ахуйн эд зүйлс		197,204,410.00	19,032,092.00
	Эд хогшил, урсгал засварын зардал		71,404,760.00	527,843,986.00
210601	Багаж техник хэрэгсэл		23,161,700.00	522,214,786.00
210604	Урсгал засвар		48,243,060.00	5,629,200.00
	Томиллолт, зочны зардал		73,369,032.00	10,338,258.00
210701	Гадаад албан томилолт		16,905,413.00	
210702	Дотоод албан томилолт		54,982,413.00	10,338,258.00
210703	Зочин төлөөлөгч хүлээн авах		1,481,206.00	
	Бусдаар гүйцэтгүүлсэн ажил, үйлчилгээний төлбөр		3,181,565,864.44	3,143,367,193.83
210801	Бусдаар гүйцэтгүүлсэн бусад нийтлэг ажил, үйлч		1,019,583,297.53	1,605,237,780.00
210804	Тээврийн хэрэгслийн татвар		1,093,100.00	

210806	Мэдээлэл, технологийн үйлчилгээ		914,760.00	
210807	Газрын төлбөр		1,003,500.00	
210808	Банк санхүүгийн байгууллагын үйлчилгээний хур		8,363,580.02	4,300.00
210809	Улсын мэдээллийн маягт хэвлэх, бэлтгэх		2,150,607,626.89	1,538,125,113.83
	Бараа үйлчилгээний бусад зардал		125,998,470.00	904,646,232.80
210901	Бараа үйлчилгээний бусад зардал		2,120,000.00	883,168,057.80
210902	Хичээл үйлдвэрлэлийн дадлаг хийх		123,878,470.00	21,478,175.00
	ТАТААС		2,461,953,183.21	
	Төрийн өмчит байгууллагад олгох татаас		2,461,953,183.21	
212101	Төрийн өмчит байгууллагад олгох татаас		2,461,953,183.21	
	УРСГАЛ ШИЛЖҮҮЛЭГ		296,171,369.78	3,452,820,086.22
	Засгийн газрын урсгал шилжүүлэг		1,599,045.40	
213101	Засгийн газрын дотоод шилжүүлэг		1,599,045.40	
	Бусад урсгал шилжүүлэг		286,785,131.00	320,694,756.00
213202	Нийгмийн даатгалын тэтгэвэр тэтгэмж		46,538,533.00	
213204	Ажил олгогчоос олгох бусад тэтгэмж, урамшуула		67,581,911.00	20,120,856.00
213207	Тэтгэвэрт гарахад олгох нэг удаагийн мөнгөн тэтг		98,131,287.00	300,573,900.00
213209	Нэг удаагийн тэтгэмж шагнал урамшуулал		74,533,400.00	
	Улсын төсвөөс олгосон санхүүжилт, шилжүүлэг		7,787,193.38	2,271,195,410.22
213301	Урсгал үйл ажиллагааны санхүүжилт			5,903,233.87
213303	Төвлөрүүлэх шилжүүлэг		7,787,193.38	2,265,292,176.35
	Орон нутгийн төсвийн ерөнхийлөн захирагчдад о			860,929,920.00
213403	Төвлөрүүлэх шилжүүлэг			860,929,920.00
	ҮЙЛ АЖИЛЛАГААНЫ ЦЭВЭР МӨНГӨН ГҮЙЛГЭЭ		8,778,722,089.42	(36,935,599.87)
	ХӨРӨНГӨ ОРУУЛАЛТЫН ҮЙЛ АЖИЛЛАГААНЫ М			
	САНХҮҮГИЙН ҮЙЛ АЖИЛЛАГААНЫ МӨНГӨН Г			
	Санхүүгийн үйл ажиллагааны зардал			30,153.76
250001	Гадаад валютын ханшийн зөрүү			30,153.76
	САНХҮҮГИЙН ҮЙЛ АЖИЛЛАГААНЫ ЦЭВЭР МӨ			30,153.76
	НИЙТ ЦЭВЭР МӨНГӨН ГҮЙЛГЭЭ		8,778,722,089.42	(36,965,753.63)
ЭХ.ДТ(31)	Мөнгө, түүнтэй адилтгах хөрөнгийн эхний үлдэгдэл			75,031,442.02
ЭЦ.ДТ(31)	Мөнгө, түүнтэй адилтгах хөрөнгийн эцсийн үлдэгдэл			38,065,688.39

Ерөнхий менежер: _____

Нягтлан бодогч: _____

Баталгаажуулсан: _____

Р.Содхуу /



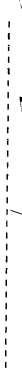
Ч.Хүрэлбаатар /

ӨМЧИЙН ӨӨРЧЛӨЛТИЙН ТАЙЛАН

2016 он 12 сар 31 өдөр.

/мэргэеэр/

№	ҮЗҮҮЛЭЛТ	Засгийн газрын оруулсан капитал	Дахин үнэлээний ноол	Хуримтлагдсан үр дүн	Засгийн газрын хувь оролцооны нийт дүн
1	2015 оны 1-р сарын 1-ээрх үлдэгдэл	0.00	0.00	0.00	0.00
2	Нягтлан бодох бүртгэлийн боллогын өөрчлөлт	0.00	0.00	0.00	0.00
3	Дахин нилэрхийлсэн үлдэгдэл	0.00	0.00	0.00	0.00
4	Дахин үнэлгээний нэмэгдэл, хэрэгжсэн дүн	0.00	0.00	0.00	0.00
5	Хөрөнгө оруулалтын дахин үнэлгээний гарз	0.00	0.00	0.00	0.00
6	Оролтын тайлалд хүлээн зөвшөөрөөгүй олз гарз	0.00	0.00	0.00	0.00
7	Тайлагт үеийн үр дүн /Цэвэр ашиг алдагдал/	0.00	0.00	0.00	0.00
8	2015 оны 12-р сарын 31-ээрх үлдэгдэл	0.00	0.00	0.00	0.00
9	2015 оны 12-р сарын 31-ээрх үлдэгдэл	11,471,232,474.22	0.00	0.00	11,471,232,474.22
10	Нягтлан бодох бүртгэлийн боллогын өөрчлөлт	0.00	0.00	0.00	0.00
11	Дахин нилэрхийлсэн үлдэгдэл	11,471,232,474.22	0.00	0.00	11,471,232,474.22
12	Дахин үнэлгээний нэмэгдэл, хэрэгжсэн дүн	0.00	0.00	0.00	0.00
13	Хөрөнгө оруулалтын дахин үнэлгээний гарз	0.00	0.00	0.00	0.00
14	Оролтын тайлалд хүлээн зөвшөөрөөгүй олз гарз	0.00	0.00	0.00	0.00
15	Тайлагт үеийн үр дүн /Цэвэр ашиг алдагдал/	0.00	0.00	-1,545,546,423.18	-1,545,546,423.18
16	2016 оны 12-р сарын 31-ээрх үлдэгдэл	11,471,232,474.22	0.00	-1,545,546,423.18	9,925,686,051.04

Ерөнхий менежер:  /Р.Сойхуу/
 Нягтлан бодогч:  /Ч.Хүрэлбаатар/
 Баталгаажуулсан:  /



ТӨСВИЙН ГҮЙЦЭТГЭЛИЙН ТАЙЛАН

2016 он 12 сар 31 өдөр.

/төгрөгөөр/

	ТӨЛӨВЛӨГӨӨ	ГҮЙЦЭТГЭЛ	Зөрүү	Хувь
Мөнгө, түүнтэй адилтгах хөрөнгийн эхний үлдэгдэл		75,031,442.02	(75,031,442.02)	
I. НИЙТ ЗАРЛАГА БА ЦЭВЭР ЗЭЭЛИЙН ДҮН	5,443,960,700.00	5,453,495,781.27	(9,535,081.27)	100.2%
УРСГАЛ ЗАРДЛЫН ДҮН	5,443,960,700.00	5,453,495,781.27	(9,535,081.27)	100.2%
Бараа, үйлчилгээний зардал	5,130,170,100.00	5,132,801,025.27	(2,630,925.27)	100.1%
Цалин хөлс болон нэмэгдэл урамшил	946,608,700.00	946,607,703.82	996.18	100.0%
Үндсэн цалин	610,808,600.00	525,233,964.27	85,574,635.73	86.0%
Нэмэгдэл	131,558,900.00	131,558,883.00	17.00	100.0%
Унаа, болон бусад нөхөн олговор	101,079,300.00	108,206,624.55	(7,127,324.55)	107.1%
Гэрээт ажлын хөлс	103,161,900.00	181,608,232.00	(78,446,332.00)	176.0%
Ажил олгогчоос нийгмийн даатгалд төлөх шимтгэл	108,412,300.00	108,412,300.00		100.0%
Тэтгэрийн даатгал	108,412,300.00	108,412,300.00		100.0%
Байр ашиглалттай холбоотой тогтмол зардал	169,942,300.00	169,743,159.70	199,140.30	99.9%
Гэрэл цахилгаан	36,965,200.00	47,090,578.00	(10,125,378.00)	127.4%
Түлш, халаат	17,729,000.00	9,370,886.00	8,358,114.00	52.9%
Цэвэр, бохир ус	5,705,900.00	3,907,986.00	1,797,914.00	68.5%
Байрны түрээс	109,542,200.00	109,373,709.70	168,490.30	99.8%
Хангамж, бараа материалын зардал	89,759,000.00	89,073,491.12	685,508.88	99.2%
Бичиг хэрг	15,758,700.00	23,719,020.00	(7,960,320.00)	150.5%
Тээвэр (шатахуун)	19,728,600.00	11,691,760.00	8,036,840.00	59.3%
Шуудан холбоо, интернэтийн төлбөр	32,982,900.00	32,482,619.12	500,280.88	98.5%
Хог хаягдал зайлуулах, хортон мэрэгчдийн устгал, ариутгал	2,200,000.00	2,148,000.00	52,000.00	97.6%
Бага үнэтэй, түргэн эзлэгдэх, аж ахуйн эд зүйлс	19,088,800.00	19,032,092.00	56,708.00	99.7%
Эд хогшил худалдан авах	30,048,100.00	27,896,986.00	2,151,114.00	92.8%
Багаж, техник, хэрэгсэл	22,393,800.00	22,267,786.00	126,014.00	99.4%
Урсгал засвар	7,654,300.00	5,629,200.00	2,025,100.00	73.5%
Томилдолт, зочны зардал	10,523,000.00	10,338,258.00	184,742.00	98.2%
Дотоод албан томилдолт	10,523,000.00	10,338,258.00	184,742.00	98.2%
Бусдаар гүйцэтгүүлсэн ажил, үйлчилгээний төлбөр	3,624,121,500.00	2,887,640,693.83	736,480,806.17	79.7%
Бусдаар гүйцэтгүүлсэн ажил, үйлчилгээний төлбөр, хураамж	1,540,609,600.00	1,349,511,280.00	191,098,320.00	87.6%
Банк, санхүүгийн байгууллагын үйлчилгээний хураамж	140,000.00	4,300.00	135,700.00	3.1%
Улсын мэдээллийн маягт хэвлэх, бэлтгэх	2,083,371,900.00	1,538,125,113.83	545,246,786.17	73.8%
Бараа үйлчилгээний бусад зардал	150,755,200.00	893,088,432.80	(742,333,232.80)	592.4%
Бараа үйлчилгээний бусад зардал	140,785,800.00	883,168,057.80	(742,382,257.80)	627.5%
Хичээл үйлдвэрлэлийн даллага хийх	9,969,400.00	9,920,375.00	49,025.00	99.5%
УРСГАЛ ШИЛЖҮҮЛЭГ	313,790,600.00	320,694,756.00	(6,904,156.00)	102.2%
Бусад урсгал шилжүүлэг	313,790,600.00	320,694,756.00	(6,904,156.00)	102.2%
Ажил олгогчоос олгох бусад тэтгэмж, урамшуулал	20,362,900.00	20,120,856.00	242,044.00	98.8%
Тэтгэвэрт гарахад нь олгох нэг удаагийн мөнгөн тэтгэмж	293,427,700.00	300,573,900.00	(7,146,200.00)	102.4%
ЗАРДЛЫГ САНХҮҮЖҮҮЛЭХ ЭХ ҮҮСВЭР		5,420,578,634.16	(6,904,156.00)	102.2%
УЛСЫН ТӨСВӨӨС САНХҮҮЖИХ		5,444,715,700.00	(3,444,715,700.00)	100.0%
Улсын төсвөөс санхүүжих		5,444,715,700.00	(3,444,715,700.00)	100.0%
ТӨСӨВТ БАЙГУУЛЛАГЫН ҮЙЛ АЖИЛЛАГААНААС		(24,137,065.84)	24,137,065.84	100.0%
Үндсэн үйл ажиллагааны орлогоос санхүүжих		(24,137,065.84)	24,137,065.84	100.0%
Мөнгө, түүнтэй адилтгах хөрөнгийн эхний үлдэгдэл		75,031,442.02	(75,031,442.02)	
Мөнгө, түүнтэй адилтгах хөрөнгийн эхний үлдэгдэл		38,065,688.39	(38,065,688.39)	
ТӨСВИЙН БУСАД МЭДЭЭЛЛИЙН АНГИЛАЛ				
БАЙГУУЛЛАГЫН ТОО				
АЖИЛЛАГСДЫН ТОО	1,020.00	58,301.00	(57,281.00)	5715.8%
Удирдах ажилтан	555.00	7,878.00	(7,323.00)	1419.5%
Гүйцэтгэх ажилтан	455.00	4,545.00	(4,090.00)	998.9%
Үйлдэх ажилтан	10.00	45,878.00	(45,868.00)	4587.8%
СУРАЦАГЧДЫН ТОО /жилийн дунджаар/				
ЭМЧЛҮҮЛЭГСЭДИЙН ТОО				
ОРОН ТООНЫ МЭДЭЭЛЭЛ				
Төрийн захиргааны албан хаагч /ТЗ/				
Төрийн тусгай албан хаагч /ТТ/				
Ажлын албаны албан хаагч /АА/				
СӨБ болон бага, дунд боловсролын албан хаагч /ТҮБД/				
ШУ-ны салбарын төрийн үйлчилгээний албан хаагч /ТҮШУ/				
Соёл урлагын салбарын төрийн үйлчилгээний албан хаагч /ТҮСУ/				
Мэргэжлийн боловсролын төрийн үйлчилгээний албан хаагч /ТҮМБ/				
Эрүүд мэндийн салбарын төрийн үйлчилгээний албан хаагч /ТҮЭМ/				
Төрийн үйлчилгээний бусад албан хаагч /ТҮ/				
Гэрээт ажилтан				
Улс төрийн албан хаагч /УТ/				

2016 он 12 сар 31 өдөр.

/төгрөгөөр/

	ТӨЛӨВЛӨГӨӨ	ГҮЙЦЭТГЭЛ	Зөрүү	Хувь
--	------------	-----------	-------	------

Ерөнхий менежер: ----- / Р.Содхүү /
Нягтлан бодогч: ----- / Ч.Хүрэлбаатар /
Баталгаажуулсан: ----- /



ТӨСВИЙН ГҮЙЦЭТГЭЛИЙН ТАЙЛАН

2016 он 12 сар 31 өдөр.

/төгрөгөөр/

	ТӨЛӨВЛӨГӨӨ	ГҮЙЦЭТГЭЛ	Зөрүү	Хувь
Мөнгө, түүнтэй адилтгах хөрөнгийн эхний үлдэгдэл		0.00	0.00	
I. НИЙТ ЗАРЛАГА БА ЦӨВӨР ЗЭЭЛИЙН ДҮН		831,567,419.00	(831,567,419.00)	
УРСГАЛ ЗАРДЛЫН ДҮН		831,567,419.00	(831,567,419.00)	
Бараа, үйлчилгээний зардал		831,567,419.00	(831,567,419.00)	
Цалин хөлө болон нэмэгдэл урамшил		8,836,175.00	(8,836,175.00)	
Үндсэн цалин		8,836,175.00	(8,836,175.00)	
Ажил олгогчоос нийгмийн даатгалд төлөх шимтгэл		55,499,944.00	(55,499,944.00)	
Тэтгэрийн даатгал		55,499,944.00	(55,499,944.00)	
Эд хогшил хууцдан авах		499,947,000.00	(499,947,000.00)	
Багаж, техник, хэргсэл		499,947,000.00	(499,947,000.00)	
Бусдаар гүйцэтгүүлсэн ажил, үйлчилгээний төлбөр		255,726,500.00	(255,726,500.00)	
Бусдаар гүйцэтгүүлсэн ажил, үйлчилгээний төлбөр, хураамж		255,726,500.00	(255,726,500.00)	
Бараа үйлчилгээний бусад зардал		11,557,800.00	(11,557,800.00)	
Хичээл үйлдвэрлэлийн далаага хийх		11,557,800.00	(11,557,800.00)	
ЗАРДЛЫГ САНХҮҮЖҮҮЛЭХ ЭХ ҮҮСВЭР		832,600,119.01	(832,600,119.01)	
ТУСЛАМЖИЙН ЭХ ҮҮСВЭРЭЭС САНХҮҮЖИХ		21,464,000.01	(21,464,000.01)	
Хандив тусламж /гадаад/		21,464,000.01	(21,464,000.01)	
Нэмэлт санхүүжилтийн орлого		811,136,119.00	(811,136,119.00)	
ЗГНХ, Засаг даргын нөөц хөрөнгө түүнтэй адилтгах ангилаагагүй нөөц		811,136,119.00	(811,136,119.00)	
Мөнгө, түүнтэй адилтгах хөрөнгийн эхний үлдэгдэл		0.00	0.00	
Мөнгө, түүнтэй адилтгах хөрөнгийн эхний үлдэгдэл		0.00	0.00	
ТӨСВИЙН БУСАД МЭДЭЭЛЛИЙН АНГИЛАЛ				
БАЙГУУЛЛАГЫН ТОО				
АЖИЛАГСДЫН ТОО	1,020.00	58,301.00	(57,281.00)	5715.8%
Удирдах ажилтан	555.00	7,878.00	(7,323.00)	1419.5%
Гүйцэтгэх ажилтан	455.00	4,545.00	(4,090.00)	998.9%
Үйлчлэх ажилтан	10.00	45,878.00	(45,868.00)	4587.8%
СУРАЦАГЧДЫН ТОО /жилийн дунджаар/				
ЭМЧЛҮҮЛЭГСЭДИЙН ТОО				
ОРОН ТООНЫ МЭДЭЭЛЭЛ				
Төрийн захиргааны албан хаагч /ТЗ/				
Төрийн тусгай албан хаагч /ТТ/				
Ажлын албаны албан хаагч /АА/				
СӨБ болон бага, дунд боловсролын албан хаагч /ТҮБД/				
ЦШ-ны салбарын төрийн үйлчилгээний албан хаагч /ТҮШУ/				
Соёл урлагын салбарын төрийн үйлчилгээний албан хаагч /ТҮСУ/				
Мэргэжлийн боловсролын төрийн үйлчилгээний албан хаагч /ТҮМБ/				
Эрүүл мэндийн салбарын төрийн үйлчилгээний албан хаагч /ТҮЭМ/				
Төрийн үйлчилгээний бусад албан хаагч /ТҮ/				
Гэрээт ажилтан				
Улс төрийн албан хаагч /УТ/				

Ерөнхий менежер: _____ / П.Содхүү /
 Нягтлан бодогч: _____ / Ч.Хүрэлбаатар /
 Баталгаажуулагч: _____

ҮНДСЭН ХӨРӨНГИЙН ТАЙЛАН

16.12.31

/мөнгө, хөрөнгө/

№	Үзүүлэлт	Борлогч байгууллага	Аюул нэвтрэх хэрэгсэл	Төлөөтэй төлөвлөгөө	Төлөөтэй хэрэгсэл	Зөв зүйлийн борлогч байгууллага	Бэлтгэл хангалттай төлөвлөгөө	Түүх сэтгэмж бүртгэлтэй үгүй	Дураартай борлогч	Нөхөн үнэм	Бусад үндсэн хөрөнгө	Дураартай хөрөнгө	Бусад тусгай бүтэц хөрөнгө	Үндсэн хөрөнгө - тэдгээрт	Нийт (ү)
1	ОНЫ ЭХНИЙ ҮЛДЭГ ДЭЛ	2,558,946,251	380,021,086.00	13,665,740,578	890,808,807.91										
2	НЭМЭГЛЭСЭН	62	219,854,344.00	1,282,646,701.91	90,215,328.26					8,954,624.93	3,463,603,976.30	5,222,220,194.59	837,173,311.66		27,027,469,211.71
3	Хуулиар авсан, бэлтгэл			476,125,000.00							280,000.00	17,850,000.00			1,801,264,838.17
4	Төрийн хөрөнговч				476,125,000.00						260,000.00	17,850,000.00			494,235,000.00
5	Өөрийн хөрөнговч														
6	Бусад 1														
7	Хэвлэлээр авсан														
8	Талаанд эзл, тусламжаар														
9	Э-ийг ноол, хувиартайгаар зарчсан														
10	АНН														
11	Олон нийтийн байгууллага														
12	Бусад эх үүсвэр														
13	Шилжүүлэн авсан	136,400,000.00													136,400,000.00
14	Шилжүүлэн авсан бүтцийн өргөтгөлөөр/	83,454,344.00		806,521,701.91	90,215,328.26								190,438,464.00		1,170,629,838.17
15	Бусад														
16	Төвлөлтөөр илгэсэн														
17	Үнийн зөрүү														
18	Бариа, материалас шилжүүлсэн														
19	Үндсэн хөрөнгийн устгалаас өргөтгөсөн														
20	Бусад 2														
21	Дэвх үнэмлэлийг нэмэгдэл														
22	ХАСАГДСАН		64,454,344.00												64,454,344.00
23	Хуулиар														
24	Автам, үстгэсэн														

16.12.31

/төгрөгээр/

№	ҮЗҮҮЛЭГТ	Барилга басгууламж	Домо түгээрийн хэрэгсэл	Томь тоосорчиг	Тамгын хэрэгсэл	Тамгын хэрэгсэл	Мөн дуурийн барилга басгууламж	Батлан хэмжээг төлсөн төсөв	Түүх, сүлжээ орхлогчийн үзүүлэлт	Дуурийн барилга	Нөхөн цаана	Бусад үрэг хэрэгсэл	Иргэдийн хэмжээ	Бусад үрэг хэрэгсэл	Урьдчилсан хэрэгсэл	Нийт дүн
25	Шилжүүлсэн		64,454,344.00													64,454,344.00
26	Шилжүүлсэн бүтцийн өөрчлөлгөөр/															
27	Бусад															
28	Төөлөгөөр дутагдсан															
29	Бариа материал шилжүүлсэн															
30	Үний зөрүү															
31	Дахин үнэлгээний хөрөнгөл															
32	ЭНЦИЙН ҮЛДЭГ ДЭЛ (ахлахы ортго)	2,558,945,251	62,535,421,086.00	14,948,387,280	61,981,023,636.17						8,954,624.93	3,463,863,976	5,240,070,134	1,027,613,775	59	28,764,279,765.88
33	Хуримтлагдсан эзэгдэл															
34	Оны хэний үнэлгээ															
35	Огнох оны эзэгдлийн зөрүү															
36	Зардал	26,655,679.70	143,889,331.76	1,745,635,287	91,136,393.86											2,791,965,322.40
37	Эзэгдлийн зардал	26,655,679.70	16,848,795.29	1,041,330,537	42	33,087,274.72										1,734,816,298.68
38	Эзэгдлийн зардал бусад		127,040,536.47	704,304,750.51	58,039,119.14											1,057,449,023.72
39	Дансны хасгал		59,440,536.37													59,440,536.37
40	Бусад		59,440,536.37													59,440,536.37
41	Дахин үнэлгээний зардал															
42	Дахин үнэлгээгээр буурсан															
43	Хуримтлагдсан эзэгдлийн эцсийн үзүүлэлт	739,380,775.32	329,221,990.54	11,672,072,963	30,728,882,683.19							2,796,793,439	4,554,085,134	61	832,423,079.29	21,792,860,055.72
44	ЭНЦИЙН ҮЛДЭГ ДЭЛ (үлгээдэл ортго)	1,819,564,476	30,206,199,095.46	3,076,314,327	31,252,140,952.98						8,954,624.93	727,070,536.83	885,984,999.98	195	190,696.37	6,971,419,710.16

Ерөнхий менежер:  /P. Солхуу/
 Нягтлан бодогч:  /Н. Хүрэлбаатар/
 Баталгаажуулсан: _____

БАРАА МАТЕРИАЛЫН ТАЙЛАН

16.12.31

№	ҮНЭГЛЭЛТ	Тусгай зориулалтын материал	Эн бөөх материал	Дураасуй материал	Бүтэн бүтээгдэхүүн	Буюу хэрэглэж материал	Аж ахуйн материал	Сэлбэг хэрэгсэл	Тусгай материал	Биртгэж газрын материал	Хүсний материал	Бусад хангамж материал	Идэвхийн хөрөнгө	Мэт аминь	Цөөн	Идэвхийн хөрөнгө	Нийт дүн
1	ОУНЫ ЭХНИЙ ҮНДЭГДЭЛ	1,437,892,823.37	331,600.00		56,105,365.39	203,882,642.40	43,305,187.00	346,628,660.00				1,346,221,032.00	3,746,836.00			3,952,109,146.16	
2	НЭМЭГДСЭН	1,963,346,670.00			27,540,741.01	168,525,776.18	16,154,690.00	41,000,466.00				3,906,200.00	4,751,836.00			2,165,226,379.19	
3	ХУДАЛДАН АВСАН	1,956,098,560.00			19,883,994.00	108,476,420.00	16,154,690.00	41,000,466.00				3,906,200.00				2,145,520,330.00	
4	Төсвийн хөрөнгөөр	1,956,098,560.00			19,883,994.00	108,476,420.00	16,154,690.00	41,000,466.00				3,906,200.00				2,145,520,330.00	
5	Өөрийн хөрөнгөөр																
6	ХАНДИВААР	7,248,110.00														7,248,110.00	
7	Төсвөг байгууллагаас	7,248,110.00														7,248,110.00	
8	Бусад байгууллагаас																
9	Шилжүүлэн авсан																
10	Шилжүүлэн авсан бүтцийн өөрчлөлтөөр				7,656,747.01	46,356.18										7,706,103.19	
11	БУСАД												4,751,836.00			4,751,836.00	
12	Төсөлгөөр илэрсэн												4,751,836.00			4,751,836.00	
13	Угийн зөрүү												4,751,836.00			4,751,836.00	
14	Угдсн хөрөнгийн устгалаас өргөгдсөн																
15	Бусад байгууллагаас																
16	ХАСАГДСАН	2,129,975,755.11			6,888,765.00	130,016,780.20	451,000.00	8,900,910.00				3,271,140.00	5,282,736.00			2,284,773,086.31	
17	ХУДАЛДСАН, ЗАРЛУУДСАН	1,708,210,743.61			5,740,550.00	30,969,304.20	451,000.00	1,629,150.00				3,271,140.00				1,750,277,897.81	
18	Зарлуулсан	1,683,613,702.61			5,740,550.00	30,969,304.20	451,000.00	1,629,150.00				3,271,140.00				1,725,680,846.81	
19	Төсвөг байгууллагад худалдсан	23,308,383.00														23,308,383.00	
20	Бусад байгууллагад худалдсан	1,287,688.00														1,287,688.00	
21	ПННЖҮҮДСЭН	303,691,142.50			1,148,215.00	47,290,276.00		7,271,760.00								359,401,393.50	
22	Төсвөг байгууллагад	303,691,142.50			1,148,215.00	47,290,276.00		7,271,760.00								359,401,393.50	
23	Бусад байгууллагад																
24	Шилжүүлэн бүтцийн өөрчлөлтөөр																

ӨГЛӨГИЙН ТАЙЛАН

2016 он 12 сар 31 өдөр.

/төгрөгөөр/

ҮЗҮҮЛЭЛТ	ЭХНИЙ ҮЛДЭГДЭЛ	НЭМЭГДСЭН	ХАСАГДСАН	ЭЦСИЙН ҮЛДЭГДЭЛ
БОГИНО ХУГАЦААТ ӨР ТӨЛБӨР ДҮН				
Өглөг	1,193,463,330.31	3,966,248,094.14	3,556,804,295.22	1,602,929,155.23
Ажилчидтай холбогдсон өглөг	56,806,810.35	1,109,992,333.06	1,166,799,143.41	0.00
Цалин	0.00	864,363,786.47	864,363,786.47	0.00
НДШ	30,786,343.25	178,367,363.59	209,153,706.84	
ХАОАТ	26,020,467.10	67,261,183.00	93,281,650.10	0.00
ҮЭ-ийн өглөг				
Бараа үйлчилгээний зардал	1,133,374,770.96	2,850,279,634.08	2,383,537,174.81	1,600,117,236.23
Гэрэл цахилгааны тооцоо		47,090,578.00	47,090,578.00	
Түлш халаалтын тооцоо				
Шуудан холбооны тооцоо				
Цэвэр, бохир усны тооцоо	137,816,748.10	241,447,157.53	366,512,105.94	12,751,799.69
Тээвэр шатахуунын тооцоо		3,881,936.00	3,881,936.00	
Дотоод албан томилолтын тооцоо	5,724,795.00	15,621,500.00	21,346,295.00	
Хоолын тооцоо		248,358.00	248,358.00	
Эмийн тооцоо				
Байрны түрээсийн тооцоо		34,381,831.30	34,381,831.30	
Урсгал засварын тооцоо				
Банкны байгууллагад өгөх өглөг				
Засгийн газрын түвшин хоорондын өглөг				
Бусад зардлын тооцоо	989,833,233.86	2,507,608,273.25	1,910,076,070.57	1,587,365,436.54
Гатаас, санхүүжилт, шилжүүлгийн өглөг				
Хөрөнгө бэлтгэхтэй холбогдсон	2,811,919.00			2,811,919.00
Зээлийн хүүгийн өглөг				
Бусад өглөг	491,850.00	5,976,127.00	6,467,977.00	0.00
Байгууллагад төлөх өглөг	491,850.00	5,239,567.00	5,731,417.00	0.00
Хувь хүмүүст төлөх өглөг		736,560.00	736,560.00	
Урьдчилж орсон орлого				
Засгийн газрын байгууллага, бу				
Төлбөртэй ажил үйлчилгээний урьдчилж орсон ор				
Барьцаа, дэнчингийн урьдчилж орсон орлого				
Бусад урьдчилж орсон орлого				
Төрийн өмчийн үйлдвэр, аж ахуйн газар				
ДҮН	1,193,463,330.31	3,966,248,094.14	3,556,804,295.22	1,602,929,155.23

Ерөнхий менежер:

/ Р.Содхүү /

Нягтлан бодогч:

/ Ч.Хүрэлбаатар /

Баталгаажуулсан:

АВЛАГЫН ТАЙЛАН

2016 он 12 сар 31 өдөр.

/төгрөгөөр/

ҮЗҮҮЛЭЛТ	ЭХНИЙ ҮЛДЭГДЭЛ	НЭМЭГДСЭН	ХАСАГДСАН	ЭЦСИЙН ҮЛДЭГДЭЛ
АВЛАГА	703,038,349.87	4,716,086,318.72	4,731,131,384.01	687,993,284.58
Ажилчидтай холбогдсон авлага	845,835.50	11,362,536.00	11,939,331.49	269,040.01
Төлбөртэй үйлчилгээний авлага				
Татаас санхүүжилтийн авлага				
Зээлийн хүүгийн авлага				
Бусад авлага	702,192,514.37	4,704,723,782.72	4,719,192,052.52	687,724,244.57
Байгууллагаас авах авлага	669,399,839.37	4,704,723,782.72	4,719,192,052.52	654,931,569.57
Гэрэл цахилгааны авлага				
Түлш халаалтын авлага				
Шуудан холбооны авлага		2,830,113.18	2,830,113.18	
Цэвэр бохир усны авлага		171,000.00	171,000.00	
Тээвэр шатахууны авлага				
Албан томилолтын авлага		15,905,755.00	15,905,755.00	
Хоолны авлага				
Эмийн авлага				
Байрны түрээсийн авлага				
Урегал засварын авлага				
Банкны байгууллагаас авах авлага				
Засгийн газрын түвшин хоорондын авлага				
Бусад зардлын тооцооны авлага	669,399,839.37	4,685,816,914.54	4,700,285,184.34	654,931,569.57
Хувь хүмүүсээс авах авлага	32,792,675.00			32,792,675.00
Зээлийн авлага				
Дотоод эх үүсвэрээс олгосон зээлийн авлага				
Засгийн газрын байгууллага, бусад шатны төсөвт о				
Хувь хүмүүст олгосон зээл				
Сургалтын төрийн сангийн зээлийн авлага				
Төрийн өмчит аж ахуйн нэгжүүдэд олгосон зээл				
Хувийн хэвшлийн аж ахуйн нэгжүүдэд олгосон зээл				
Гадаад зээлээс дамжуулан зээлдүүлсэн зээлийн авл				
Засгийн газрын байгууллага, бусад шатны төсөвт о				
Төрийн өмчит аж ахуйн нэгжүүдэд олгосон зээл				
Хувийн хэвшлийн аж ахуйн нэгжүүдэд олгосон зээл				
ДҮН	703,038,349.87	4,716,086,318.72	4,731,131,384.01	687,993,284.58

Ерөнхий менежер:

Нягтлан бодогч:

Багалгаажуулсан:

/ Р.Содхуу /

/ Ч.Хүрэлбаатар /