



ЭРҮҮЛ МЭНДИЙН СТАТИСТИКИЙН САР ТУТМЫН МЭДЭЭЛЭЛ

2023 ОНЫ 01 САР



Арвайхээр хот

2023 он

Эрүүл мэндийн сар тутмын мэдээлэл 2023-01 сар

Энэхүү товхимолын дэлгэрэнгүй мэдээллийг www.ov.mohs.gov.mn цахим хуудаснаас татаж харна уу.

Өвөрхангай аймгийн Эрүүл мэндийн газар Хяналт, шинжилгээ, үнэлгээ мэдээллийн хэлтсээс эрхлэн гаргав. E-mail: <http://www.ov.mohs.gov.mn/>, uvurkhangaiemg@gmail.com

Утас: 7032-2195, 99668055

Хянан тохиолдуулсан:

Я. Жаргал

Эрүүл мэндийн газрын Хяналт, шинжилгээ, үнэлгээ, мэдээллийн хэлтсийн дарга

Эмхэтгэсэн:

Д. Нацагням

Эрүүл мэндийн газрын Эрүүл мэндийн мэдээ, мэдээллийн асуудал хариуцсан мэргэжилтэн, Статистикч их эмч

ЭРҮҮЛ МЭНДИЙН СТАТИСТИК ҮЗҮҮЛЭЛТҮҮД
2022, 2023 оны эхний 1 сарын байдлаар

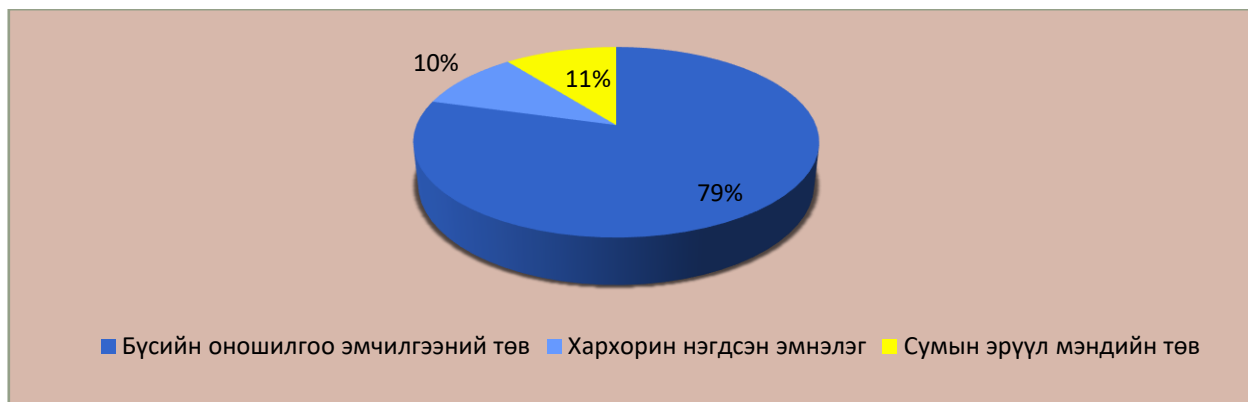
№	Үзүүлэлт			Нэгж	Өвөрхангай аймаг			Улсын дундаж			
					2021 он	2022 он	Өсөлт бууралт	2021 он	2022 он	Өсөлт бууралт	
1	Төрсөн эх			Бодит тоо	150	169	19.0	4333	5522	1189	
2	Амьд төрсөн хүүхэд			Бодит тоо	147	170	23.0	4352	5548	1196	
3	Амьгүй төрсөн хүүхэд			Бодит тоо	3	1	-2.0	27	30	3	
				1000 нийт төрөлтөд	20.0	5.8	-14.2	6.2	5.4	-0.8	
4	Эхийн эндэгдэл			Бодит тоо	0	0	0.0	2	2	0	
				100 000 амьд төрөлтөд	0.0	0.0	0.0	46.0	36.0	-10.0	
5	5 хүртэлх насны хүүхдийн эндэгдэл /0-4 нас 364 хоног/			Бодит тоо	2	2	0.0	72	85	13	
				1000 амьд төрөлтөд	13.6	11.8	-1.8	16.5	15.3	-1.2	
6	Үүнээс:	Үүнээс:	Нялхсын эндэгдэл /0-364 хоног/		Бодит тоо	2	1	-1.0	60	76	16
			Нярайн эндэгдэл /0-28 хоног/		Бодит тоо	2	1	-1.0	36	44	8
	Үүнээс:	Үүнээс:	Нярайн эрт үеийн эндэгдэл /0-6 хоног/		Бодит тоо	1	1	0.0	26	30	4
			Нярайн хожуу үеийн эндэгдэл /7-28 хоног/		Бодит тоо	1	0	-1.0	10	14	4
	Үүнээс:	Үүнээс:	Нярайн эндэгдэлд эзлэх хувь		Нярайн эндэгдэлд эзлэх хувь	50.0	100.0	50.0	72.2	68.2	-4.0
			Нярайн эндэгдэлд эзлэх хувь		Нярайн эндэгдэлд эзлэх хувь	50.0	0.0	-50.0	27.8	31.8	4.0
	7	Перинаталь эндэгдэл			Бодит тоо	4	2	-2.0	53	60	7
					1000 нийт төрөлтөд	26.7	11.7	-15.0	12.1	10.8	-1.3
	8	Нийт нас баралт			Бодит тоо	38	53	15.0	1345	1430	85
	9	Эмнэлгийн нас баралт			Бодит тоо	8	10	2.0	429	471	42
Хувь					21.1	18.9	-2.2	31.9	32.9	1.0	
10	Эмнэлэгт хоног болоогүй нас баралт			Бодит тоо	2	2	0.0	98	118	20	
				Хувь	25.0	20.0	-5.0	22.8	25.1	2.3	
11	Жирэмсний эрт хяналт			Хувь	92.6	92.3	-0.3	91.5	91.9	0.4	
12	Эмчлэгдсэн хүний тоо			Бодит тоо	2841	2751	-90.0	87202	96170	8968	
13	Ор хоног			Бодит тоо	98993	19487	-79506.0	620735	665781	45046	
14	Халдварт өвчин			Бодит тоо	2951	60	-2891.0	149949	4395	-145554	
				10 000 хүн амд	253.0	5.2	-247.8	446.6	12.90	-433.7	
15	Амьсгалын замын халдварт өвчин			Бодит тоо	2	18	16.0	320	1734	1414	
				10 000 хүн амд	0.2	1.6	1.4	1.0	5.1	4.1	
16	Бэлгийн замаар дамжих халдварт өвчин			Бодит тоо	14	35	21.0	741	1076	335	
				10 000 хүн амд	1.2	3.0	1.8	2.2	3.2	1.0	
17	Гэдэсний халдварт өвчин			Бодит тоо	14	35	21.0	90	262	172	
				10 000 хүн амд	1.2	3.0	1.8	0.3	0.8	0.5	
18	Зоонозын халдварт өвчин			Бодит тоо	0	0	0.0	2	12	10	
				10 000 хүн амд	0.0	0.0	0.0	0	0	0	
19	Цусаар дамжих халдварт авчин			Бодит тоо	0	0	0.0	9	14	5	
				10 000 хүн амд	0.0	0.0	0.0	0	0	0	
20	Бусад халдварт өвчин			Бодит тоо	2935	2	-2933.0	148787	1297	-147490	
				10 000 хүн амд	251.6	0.2	-251.4	443.1	3.8	-439.9	

1. Эх хүүхдийн эрүүл мэнд

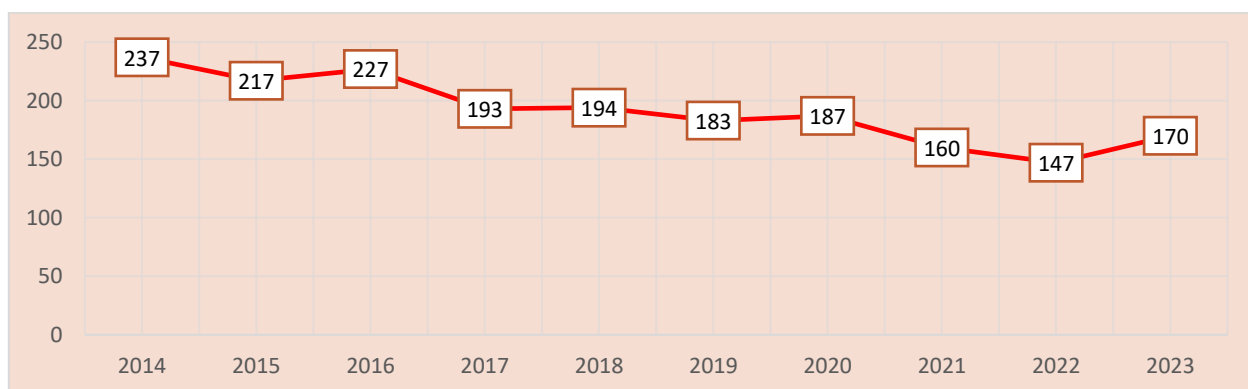
1.1 Төрөлт

Аймгийн хэмжээнд 2023 оны эхний 1 сарын байдлаар 169 эх төрсөн нь өнгөрсөн оны мөн үеэс 19 төрөлтөөр буюу 12.7 хувиар өссөн байна. Төрсөн эхчүүдийн 160 нь буюу 94.7 хувь нь эмчийн хяналтын үзлэгт 6 ба түүнээс дээш удаа хамрагдсан байна. 2023 оны эхний 1 сарын байдлаар мэс заслын аргаар төрсөн эхчүүд 53 буюу 31.4 хувийг эзэлж байна.

Зураг 1. Төрсөн эхийн эзлэх хувь, эмнэлгийн төрлөөр /2023 оны 1 сарын байдлаар/



Зураг 2. Амьд төрсөн хүүхдийн тоо /2014-2023 оны эхний 1 сард/



1.2. Хүүхдийн эрүүл мэнд

2023 оны эхний 1 сарын байдлаар аймгийн хэмжээнд 170 хүүхэд амьд төрсөн нь өнгөрсөн оны мөн үеэс 23 хүүхдээр нэмэгдсэн байна. Төрөлтийн түвшин 1000 хүн амд 1.4 байна. Амьд төрсөн хүүхдийн 95 буюу 55.9 хувь нь хүү, 75 буюу 44.1 хувь нь охин байна. Төрөх үеийн хүйсийн харьцаа 100 охинд ойролцоогоор 112 хүү ногдож байна. Амьд төрсөн нийт хүүхдээс 12 нярай буюу 7.1 хувь нь 2500 грамаас доош жинтэй, 1 тохиолдол буюу 0.6 хувь нь төрөлхийн гажигтай төрсөн байна. Төрсний дараа 1 цагийн дотор хөхөө амласан хүүхдийн эзлэх хувь 94.7 байна. Амьгүй төрөлтийн түвшин 1000 нийт төрөлтөд 5.8 байна.

Эрүүл мэндийн сар тутмын мэдээлэл 2023-01 сар

Хүснэг. Төрөлт, амьд, амьгүй төрсөн хүүхдийн мэдээлэл, 2022-2023 оны эхний 1 сар

	Төрсөн эх				Амьд төрсөн хүүхэд				Амьгүй төрсөн хүүхэд			
	2022 сар	2022 өсгөн	2023 сар	2023 өсгөн	2022 сар	2022 өсгөн	2023 сар	2023 өсгөн	2022 сар	2022 өсгөн	2023 сар	2023 өсгөн
БаруунБаян-Улаан	0	0	0	0		0		0	0	0	0	0
Бат-Өлзий	3	3	3	3	3	3	3	3	0	0	0	0
Баянгол	0	0	0	0		0		0	0	0	0	0
Баян-Өндөр	0	0				0		0	0	0	0	0
Богд	3	3	4	4	3	3	4	4	0	0	0	0
Бүрд	1	1	1	1	1	1	1	1	0	0	0	0
Гучин-Ус	0	0	1	1		0	1	1	0	0	0	0
Зүйл		0	0	0		0		0	0	0	0	0
ЗБУ	0	0	2	2		0	1	1	0	0	1	1
Нарийнтгээл	1	1			1	1		0	0	0	0	0
Өлзийт	0	0				0		0	0	0	0	0
Сант		0				0		0	0	0	0	0
Тарагт	0	0	0	0		0		0	0	0	0	0
Төгрөг	0	0				0		0	0	0	0	0
Уянга	1	1	6	6	1	1	6	6	0	0	0	0
Хайрхан-дулаан	0	0	0	0		0		0	0	0	0	0
Хархорин	11	11	17	17	11	11	17	17	0	0	0	0
Хужирт	0	0	1	1		0	1	1	0	0	0	0
Бүсийн оношилгоо эмчилгээний төв	130	130	134	134	127	127	136	136	3	3	0	0
Түшигдөлгөөн ӨЭМТ												
Асар-хайрхан												
Аймгийн нийт дүн	150	150	169	169	147	147	170	170	3	3	1	1

Хүснэгт 1. Амьд төрсөн хүүхэд, эхийн тээлтийн хугацаа, хувиар, 2023 оны эхний 1 сар

	22-28 долоо хоногтой	29-32 долоо хоногтой	33-36 долоо хоногтой	37-42 долоо хоногтой	42 долоо хоногоос дээш	Төрөлхийн гажигтай төрсөн	2500 граас доош жинтэй төрсөн хүүхэд
Баруун-баянулаан							
Бат-Өлзий	0.00	0.0	66.7	33.3		33.3	66.7
Баянгол							
Баян-Өндөр							
Богд	0.00	0.0	0.0	100.0		0.0	0.0
Бүрд	0.00	0.0	0.0	100.0		0.0	0.0
Гучин-Ус	0.00	0.0		0.0		0.0	0.0
Зүйл							
Зүүн-баянулаан	0.00	0.0	0.0	100.0	0.00	0.0	0.0
Нарийнтгээл							
Өлзийт							
Сант							
Тарагт							
Төгрөг							
Уянга	0.00	0.0	0.0	100.0		0.0	16.7
Хайрхандулаан							
Хархорин	0.00	0.0	0.0	100.0		0.0	0.0
Хужирт	0.00	0.0	0.0	100.0		0.0	0.0
Бүсийн оношилгоо эмчилгээний төв	0.00	0.0	6.6	93.4		0.0	6.6
Аймгийн дундаж	0.00	0.0	7.1	92.9		0.6	7.1

Эрүүл мэндийн сар тутмын мэдээлэл 2023-01 сар

2023 оны эхний 1 сард 170 амьд хүүхэд төрж 10 жилийн өмнөхтэй харьцуулахад 67 тохиолдлоор, сүүлийн 10 жилийн дундажтай харьцуулахад 21 тохиолдлоор тус тус буурсан үзүүлэлттэй байна.

1.3. Эх хүүхдийн үзүүлэлт

Хүснэгт 2. Эх нялхсын үзүүлэлт, 2022-2023 оны эхний 1 сар

Сумдын нэрс	Эхийн эндэгдэл				Нийт амьд төрсөн хүүхэд			0-6 хоногтой эрт нярайн эндэгдэл				
	2022 оны эхний 1 сар	100 000 амьд төрөлтөд	2023 оны эхний 1 сар	100 000 амьд төрөлтөд	БОЭГ	Сум	Бүгд	БОЭГ	Сум	Бүгд	2023 оны 1 сар, 1000 амьд төрөлтөд	2022 оны эхний 1 сар
ББУлаан	0.0		0.0		2		2			0	0.0	0.0
Бат-Өлзий	0.0		0.0		10	3	13		1	1	76.9	0.0
Баянгол	0.0		0.0		5		5			0	0.0	0.0
Баян-Өндөр					2		2			0		
Богд	0.0		0.0		9	4	13			0	0.0	0.0
Бүрд	0.0		0.0		2	1	3			0	0.0	0.0
Гучин-Ус	0.0		0.0		2	1	3			0	0.0	0.0
Зүйл	0.0		0.0		1		1			0	0.0	0.0
ЗБУ	0.0		0.0		1	1	2			0	0.0	0.0
Нарийнтгэл	0.0		0.0		5		5			0	0.0	0.0
Өлзийт	0.0		0.0		2		2			0	0.0	0.0
Сант	0.0		0.0		7		7			0	0.0	0.0
Тарагт	0.0		0.0		6		6			0	0.0	250.0
Төгрөг	0.0		0.0		3		3			0	0.0	0.0
Уянга	0.0		0.0		5	5	10			0	0.0	0.0
Хайрхан-дулаан	0.0		0.0		4		4			0	0.0	0.0
Хархорин	0.0		0.0			8	8			0	0.0	0.0
Хужирт	0.0		0.0		5	1	6			0	0.0	0.0
Уянсэтгэл ӨЭМТ	0.0		0.0		19		19			0	0.0	0.0
Түшигдөлгөөн ӨЭМТ	0.0		0.0		21		21			0	0.0	0.0
Нарны дөш ӨЭМТ	0.0		0.0		19		19			0	0.0	0.0
Энэрэл-Хархорин ӨЭМТ	0.0		0.0		0	6	6			0	0.0	0.0
Харьяалалын бус	0.0		0.0		6	4	10			0	0.0	0.0
Дүн	0	0.0	0	0.0	136	34	170	0	1	1	5.9	6.8

Амьд төрсөн хүүхдийн 80.0 хувь нь Бүсийн оношилгоо эмчилгээний төвд, 20.0 хувь нь сумын эрүүл мэндийн төвд төрсөн байна. 2023 оны эхний 1 сарын байдлаар 0-6 хоногтой эрт нярайн эндэгдлийн 1 тохиолдол бүртгэгдсэн байна.

Зураг 3. Нялхас, 0-5 хүртэлх насны хүүхдийн эндэгдэл, 1 000 амьд төрөлтөд, 2019-2023 оны эхний 1 сар



Хүснэгт 3. 1 000 амьд төрөлтөнд ногдох нялхас, 0-5 хүртэлх насны хүүхдийн эндэгдэл, сумдаар, 2022-2023 оны 1 сар

Сумдын нэр	Нялхсын эндэгдэл					0-5 хүртэлх насны хүүхдийн эндэгдэл					0-28 хоногтой нярайн эндэгдэл /тохиолдлын тоогоор/	
	БОЭГ	Сум	Бүгд	2023 оны 1 сар 1000 амьд төрөлтөд	2022 оны эхний 1 сар	БОЭГ	Сум	Бүгд	2023 оны 1 сар 1000 амьд төрөлтөд	2022 оны эхний 1 сар	2021 он	2022 он
БаруунБаян-Улаан			0	0.0	0.0			0	0.0	0.0		
Бат-Өлзий		1	1	76.9	0.0		1	1	76.9	0.0		1
Баянгол			0	0.0	0.0			0	0.0	0.0		
Баян-Өндөр			0					0	0.0			
Богд			0	0.0	0.0			0	0.0	0.0		
Бүрд			0	0.0	0.0			0	0.0	0.0		
Гучин-Ус			0	0.0	0.0			0	0.0	0.0		
Зүйл			0	0.0	0.0			0	0.0	0.0		
ЗБУ			0	0.0	0.0			0	0.0	0.0		
Нарийнтээл			0	0.0	0.0			0	0.0	0.0		
Өлзийт			0		0.0			0	0.0	0.0		
Сант			0	0.0	0.0			0	0.0	0.0		
Тарагт			0	0.0	250.0			0	0.0	250.0	1	
Төгрөг			0	0.0	0.0			0	0.0	0.0		
Уянга			0	0.0	76.9			0	0.0	76.9	1	
Хайрхандулаан			0	0.0	0.0			0	0.0	0.0		
Хархорин			0	0.0	0.0			0	0.0	0.0		
Хужирт			0	0.0	0.0		1	1	166.7	0.0		
Уянсэтгэл ӨЭМТ			0	0.0	0.0			0	0.0	0.0		
Түшигдөлгөөн ӨЭМТ			0	0.0	0.0			0	0.0	0.0		
Нарны дөш ӨЭМТ			0		0.0			0	0.0	0.0		
Энэрэл-ХХ ӨЭМТ			0	0.0	0.0			0	0.0	0.0		
Харьяалалын бус			0	0.0	0.0			0	0.0	0.0		
Аймгийн дүн	0	1	1	5.9	13.6	0	2	2	11.8	13.6	2	1
Улсын дундаж				13.7	13.8				15.3	16.5		

2023 оны эхний 1 сарын байдлаар 0-1 хүртэлх насны хүүхдийн эндэгдлийн 1 тохиолдол бүртгэгдэж 1 000 амьд төрөлтөнд 5.9 ноогдож байгаа нь өмнөх оны мөн үеэс 7.7 пунктээр, улсын дунджаас 7.8 пунктээр тус тус бага үзүүлэлттэй байна.

0-5 хүртэлх насны хүүхдийн эндэгдлийн 2 тохиолдол бүртгэгдэж 1 000 амьд төрөлтөнд 11.8 ноогдож байгаа нь өмнөх оны мөн үеэс 1.8 пунктээр, улсын дунджаас 3.5 пунктээр тус тус бага үзүүлэлттэй байна. 0-5 хүртэлх насны хүүхдийн эндэгдэлд осол гэмтлийн шалтгаант нас баралтын тохиолдол бүртгэгдээгүй байна.

Зураг 4. Тав хүртэлх насны хүүхдийн жинлэсэн хүүхдийн мэдээлэл, 2023 оны 1 сар

	Тухайн сард жинлэсэн хүүхдийн тоо	Үүнээс			А амин дэм уусан	Д амин дэм уусан	Олон найрлагат бичил тэжээл хэрэглэсэн хүүхдийн тоо
		Туранхай /жин, өндөр/	Тураалтай /жин насны үзүүлэлт/	Өсөлтийн хоцрогдолтой /өндөр насны үзүүлэлт/			
ББУлаан	29					0	
Бат-Өлзий	443	4				109	
Баянгол	138					138	0
Баян-Өндөр	45					50	
Богд	48					48	
Бүрд	69			1		41	
Гучин-Ус	28					28	
Зүйл	147					22	
ЗБУ	63					34	
Нарийнтээл	162					137	0
Өлзийт	102						25
Сант	59	1	0	0		30	
Тарагт	126				2	66	
Төгрөг	51					63	
Уянга	646		1			134	
Хайрхандулаан	94	0				90	0
Хархорин							
Хужирт	126					99	
БОЭТ							
Уянсэтгэл ӨЭМТ	460	8		2		664	
Түшигдөлгөөн ӨЭМТ	271					264	0
Нарны дөш ӨЭМТ	400	4	1			246	
Энэрэл-ХХ ӨЭМТ	209	0				153	
Аймгийн дүн	3716	17	2	3	2	2416	25

2023 оны 1 сард 0-5 хүртэлх насны 3716 хүүхэд жинлэснээс 0.5 хувь нь туранхай, 0.1 хувь нь тураалтай, 0.1 хувь нь өсөлтийн хоцрогдолтой байна.

Эрүүл мэндийн сар тутмын мэдээлэл 2023-01 сар

Хүснэгт 4. Дархлаажуулалтын хамрагдалтын хувь, 2023 оны 1 сарын байдлаар

	Халдварт сүрьеэгийн эсрэг вакцин			Халдварт саа 0-р тун			Халдварт саа 3-р тун			Халдварт саа 4-р тун		
	Хамрагдвал зохих	Хамрагдсан	Хувь	Хамрагдвал зохих	Хамрагдсан	Хувь	Хамрагдвал зохих	Хамрагдсан	Хувь	Хамрагдвал зохих	Хамрагдсан	Хувь
Баруун-БаянУлаан							3	3	100.0	7	7	100.0
Бат-Өлзий	1	1	100.0	1	1	100.0	13	12	92.3	17	17	100.0
Баянгол							3	3	100.0	4	4	100.0
Баян-Өндөр							5	4	80.0	3	3	100.0
Богд	4	4	100.0	4	4	100.0	13	12	92.3	8	8	100.0
Бүрд	1	1	100.0	1	1	100.0	4	3	75.0	2	1	50.0
Гучин-Ус	1	1	100.0	1	1	100.0	1	1	100.0	1	1	100.0
Есөнзүйл							8	7	87.5	10	9	90.0
Зүүнбаян-улаан	1	1	100.0	1	1	100.0	5	5	100.0	12	12	100.0
Нарийнтээл							9	6	66.7	8	3	37.5
Өлзийт										1	1	100.0
Сант							7	7	100.0	6	6	100.0
Тарагт							2	2	100.0	1	1	100.0
Төгрөг							4	3	75.0	6	6	100.0
Уянга	6	6	100.0	6	6	100.0	16	16	100.0	6	6	100.0
ХДулаан							5	5	100.0	3	3	100.0
Хархорин	17	17	100.0	17	17	100.0						
Хужирт	1	1	100.0	1	1	100.0	14	14	100.0	13	12	92.3
Нарны дөш	25	25	100.0	25	25	100.0	24	24	100.0	31	29	93.5
Уянсэтгэл	21	21	100.0	21	21	100.0	23	22	95.7	23	23	100.0
Түшиг-дөлгөөн	22	22	100.0	22	22	100.0	13	10	76.9	16	16	100.0
Энэрэл хархорин							20	18	90.0	21	19	90.5
БОЭТ	68	68	100.0	68	68	100.0						
Аймгийн дүн	168	168	100.0	168	168	100.0	192	177	92.2	199	187	94.0

Эрүүл мэндийн сар тутмын мэдээлэл 2023-01 сар
Хүснэгт 5. Дархлаажуулалтын хамрагдалтын хувь, 2023 оны 1 сарын байдлаар

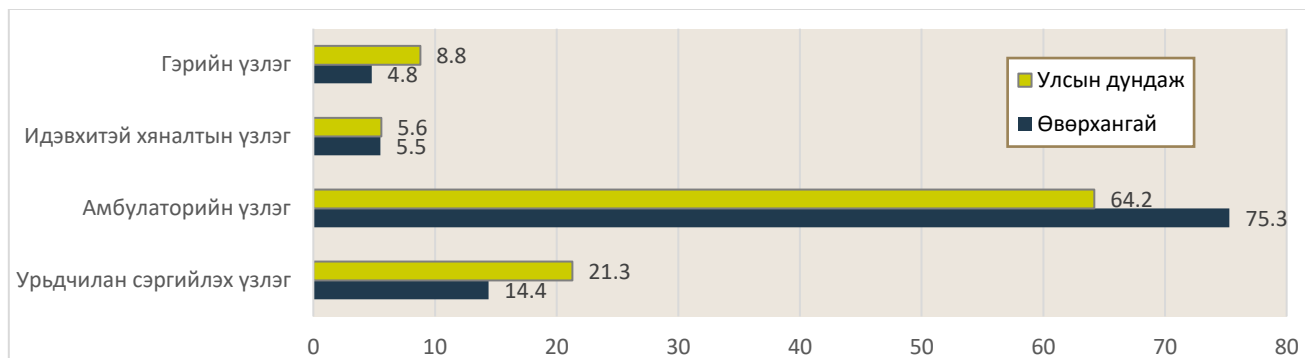
	Тавт /СХТ + Ген В +ХиВ-ийн 1-р тун/			Тавт /СХТ + Ген В +ХиВ-ийн 3-р тун/			Улаанбурхан, Гахайн хавдар, Улаануудын эсрэг вакцин 1-р тун			Улаанбурхан, Гахайн хавдар, Улаануудын эсрэг вакцин 2-р тун			А гепатит 1-р тун		
	Хамрагдвал зохиx	Хамрагдсан	Хувь	Хамрагдвал зохиx	Хамрагдсан	Хувь	Хамрагдвал зохиx	Хамрагдсан	Хувь	Хамрагдвал зохиx	Хамрагдсан	Хувь	Хамрагдвал зохиx	Хамрагдсан	Хувь
Баруун-БаянУлаан	4	4	100.0	3	3		5	5	100.0	4	4	100.0	2	2	100.0
Бат-Өлзий	8	8	100.0	13	12	92.3	14	12	85.7	4	4	100.0	17	14	82.4
Баянгол	5	5	100.0	3	3	100.0	1	1	100.0	4	3	75.0	3	3	100.0
Баян-Өндөр	7	6	85.7	5	4	80.0	5	4	80.0	7	5	71.4	5	5	100.0
Богд	9	9	100.0	13	12	92.3	5	5	100.0	7	7	100.0	13	9	69.2
Бүрд	2	2	100.0	4	3	75.0	5	5	100.0	2	0	0.0	4	1	25.0
Гучин-Ус	2	2	100.0	1	1	100.0	1	1	100.0	1	1	100.0	1	1	100.0
Есөнзүйл	2	1	50.0	8	7	87.5	4	3	75.0	1	1	100.0	2	2	100.0
Зүүнбаян-улаан	6	6	100.0	5	5	100.0	2	2	100.0	3	3	100.0	3	3	100.0
Нарийнтээл	2	2	100.0	9	6	66.7	5	5	100.0	6	4	66.7	6	5	83.3
Өлзийт	2	2	100.0							1	1	100.0	3	3	100.0
Сант	3	3	100.0	7	7	100.0	6	6	100.0	5	2	40.0	2	2	100.0
Тарагт	2	2	100.0	2	2	100.0	1	1	100.0	3	3	100.0	3	3	100.0
Төгрөг	2	2	100.0	4	3	75.0	2	2	100.0	4	4	100.0	2	2	100.0
Уянга	13	12	92.3	16	16	100.0	14	14	100.0	13	13	100.0	15	15	100.0
ХДулаан	6	6	100.0	5	5	100.0	3	3	100.0	1	1	100.0	3	3	100.0
Хархорин															
Хужирт	14	14	100.0	14	14	100.0	8	6	75.0	8	8	100.0	17	17	100.0
Нарны дөш	31	31	100.0	24	24	100.0	24	21	87.5	19	12	63.2	22	19	86.4
Уянсэтгэл	26	26	100.0	23	22	95.7	19	16	84.2	17	17	100.0	17	16	94.1
Түшиг-дөлгөөн	21	21	100.0	13	10	76.9	15	11	73.3	9	9	100.0	21	21	100.0
Энэрэл хархорин	22	21	95.5	20	18	90.0	19	13	68.4	15	12	80.0	21	19	90.5
БОЭТ															
Аймгийн дүн	189	185	97.9	192	177	92.2	158	136	86.1	134	114	85.1	182	165	90.7

2. Эмнэлгийн тусламж үйлчилгээ

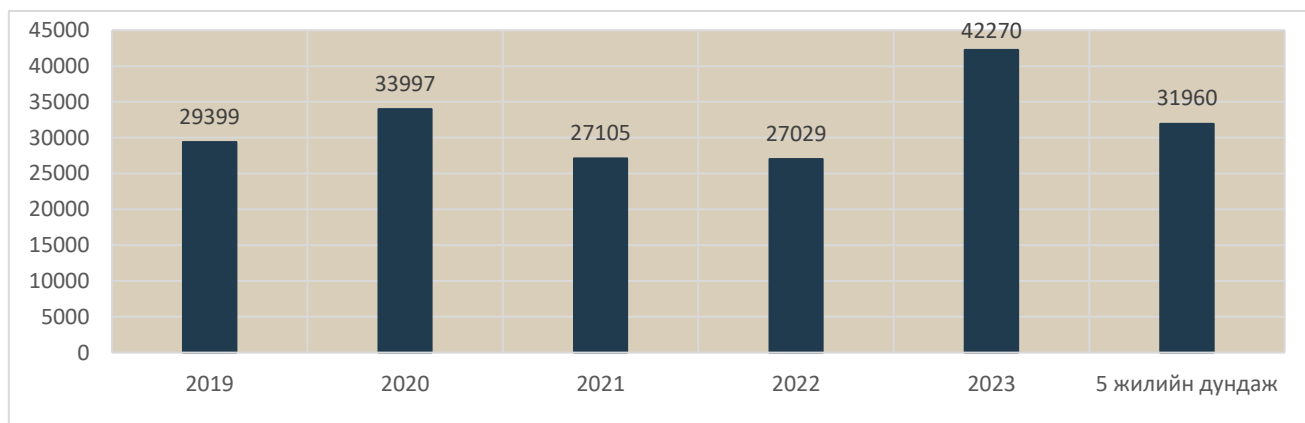
2.1. Амбулаторийн тусламж үйлчилгээ

Аймгийн хэмжээнд 2023 оны эхний 1 сарын байдлаар нийт 42270 эмчийн үзлэг хийгдсэнээс 14.4 хувийг урьдчилан сэргийлэх үзлэг, 75.3 хувийг өвчний учир амбулаторт, 5.5 хувийг идэвхитэй хяналтын үзлэг, 4.8 хувийг гэрийн үзлэг тус тус эзэлж байна.

Зураг 5. Үзлэгийн төрөл, улс, аймгийн дундаж, 2023 оны эхний 1 сар



Зураг 6. Нийт үзлэгийн тоо, 2019-2023 оны эхний 1 сар



Хүснэгт 6. Үзлэгийн төрөл сумдаар, 2023 оны эхний 1 сар

Байгууллагын нэрс	Нийт үзлэгийн тоо	Үүнээс				
		Урьдчилан сэргийлэх үзлэгийн хувь	Өвчний учир амбулаторт	Диспансерийн хяналтын хувь	Гэрийн идэвхитэй хяналтын хувь	Гэрийн дуудлагын хувь
Баруунбаян-Улаан	100	0.0	100.0	0.0	0.0	0.0
Бат-Өлзий	891	3.8	55.6	14.6	13.9	12.1
Баянгол	356	16.9	69.7	5.1	7.6	0.8
Баян-Өндөр	542	22.5	53.9	15.1	6.6	1.8
Богд	464	15.5	72.4	4.3	5.2	2.6
Бүрд	198	33.8	13.6	20.7	28.8	3.0
Гучин-Ус	154	0.0	81.8	13.0	5.2	0.0
Зүйл	123	2.4	87.0	10.6	0.0	0.0
Зүүнбаян-Улаан	447	45.2	25.1	0.0	9.4	20.4
Нарийнтээл	763	26.7	55.2	7.1	0.0	11.0
Өлзийт	136	18.4	25.7	14.7	16.2	25.0
Сант	360	25.8	61.1	3.1	0.0	10.0
Тарагт	238	21.4	2.1	39.1	18.9	18.5
Төгрөг	344	5.8	62.2	4.7	20.6	6.7
Уянга	1036	50.0	28.8	14.5	1.3	5.5
Хайрхандулаан	507	19.5	71.6	2.4	2.2	4.3
Хархорин	5378	9.1	86.1	4.7	0.0	0.0
Хужирт	1226	6.2	71.8	3.1	10.8	8.1
БОЭТ	19163	7.8	87.9	4.3	0.0	0.0
Уянсэтгэл	2036	18.8	71.9	5.3	2.3	1.8
Түшигдөлгөөн	2079	42.9	28.5	5.4	20.2	3.1
Нарны дөш	1876	20.9	67.5	7.4	2.8	1.4
Энэрэл-Хархорин	956	47.9	22.3	18.0	3.9	7.9
Чинмэнд	1355	17.9	82.1	0.0	0.0	0.0
Асархайрхан	63	0.0	100.0	0.0	0.0	0.0
Хөх манал	0					
Ачтан-ирээдүй	302	0.0	100.0	0.0	0.0	0.0
Ариунсанаа	256	19.1	80.9	0.0	0.0	0.0
Агь мамба	0					
Сидармед	96					
Үүдэн эмнэлгүүд	825	4.7	95.3	0.0	0.0	0.0
Аймгийн дундаж	42270	14.4	75.3	5.5	2.8	2.0

2.2. Халдварт бус өвчлөл

Хүснэгт 7.1. Осол гэмтэл, хорт хавдрын өвчлөл, 2022-2023 оны эхний 1 сар

	Нийт халдварт бус өвчлөл				Үүнээс							
					Осол гэмтэл				БОЭТ-д шинээр бүртгэгдсэн хорт хавдар			
	2022 он	10000 хүн амд	2023 он	10000 хүн амд	2022 он	10000 хүн амд	2023 он	10000 хүн амд	2022 он	10000 хүн амд	2023 он	10000 хүн амд
ББУлаан	101	362.8	100	366.0	1	3.6	0	0.0		0.0	1	3.7
Бат-Өлзий	49	64.7	367	481.2	0	0.0		0.0		0.0		0.0
Баянгол	183	478.4	124	330.4	0	0.0		0.0		0.0		0.0
Баян-Өндөр	14	38.4	11	30.8	0	0.0	0	0.0		0.0		0.0
Богд	40	68.9	182	314.1	0	0.0	1	1.7		0.0		0.0
Бүрд	5	17.2	15	51.4	0	0.0	1	3.4		0.0		0.0
Гучин-Ус	0	0.0	7	32.5	0	0.0		0.0		0.0		0.0
Зүйл	11	38.5	14	50.3	0	0.0	0	0.0		0.0		0.0
ЗБУ	56	145.1	123	320.1	2	5.2	5	13.0		0.0		0.0
Нарийнтгэл	0	0.0	414	1142.1	0	0.0	1	2.8		0.0	1	2.8
Өлзийт	12	50.2	27	115.1	0	0.0	0	0.0		0.0		0.0
Сант	35	99.0	92	261.8	0	0.0		0.0		0.0		0.0
Тарагт	16	49.8	39	116.3	0	0.0	0	0.0		0.0		0.0
Төгрөг	116	424.8	145	537.2	0	0.0	0	0.0		0.0		0.0
Уянга	28	29.3	314	330.4	4	4.2	7	7.4		0.0	1	1.1
Хайрхан-дулаан	69	196.9	311	890.4	0	0.0	0	0.0		0.0		0.0
Хархорин	714	1845.9	918	2336.5	3	7.8	51	129.8		0.0		0.0
Хужирт	10	14.7	4	5.9	4	5.9	4	5.9		0.0	1	1.5
БОЭТ	2962		4515		27		71					
Уянсэтгэл	460	477.7	1565	1598.1	0	0.0	0	0.0		0.0		0.0
Түшигдөлгөөн	221	203.7	90	83.9	1	0.9	0	0.0		0.0	1	0.9
Нарны дөш	35	26.4	31	22.0	0	0.0	1	0.7		0.0	1	0.7
Энэрэл-ХХ	383	456.6	213	258.8	1	1.2	0	0.0		0.0		0.0
Хувийн эмнэлэг	0		207									
Харьяаллын бус												
Аймгийн дун	5520	472.7	9828	838.1	43	3.7	142	12.1	0	0.0	6	0.5

2023 оны эхний 1 сарын байдлаар халдварт бус өвчний 9828 тохиолдол бүртгэгдэж 10 000 хүн амд 838.1 ноогдож байгаа нь өмнөх оны мөн үеэс 4308 тохиолдлоор буюу 365.4 пунктээр өссөн байна.

Осол гэмтэл, гадны шалтгаант өвчлөлийн 142 тохиолдол бүртгэгдэж 10 000 хүн амд 12.1 ноогдож байгаа нь өмнөх оны мөн үеэс 99 тохиолдлоор буюу 8.4 пунктээр нэмэгдсэн байна. Бүсийн оношилгоо эмчилгээний төвийн хавдрын кабинетд хорт хавдрын өвчлөлийн 6 тохиолдол бүртгэгдэж 10 000 хүн амд 0.5 ноогдож байгаа нь өмнөх оны мөн үеэс 6 тохиолдлоор нэмэгдсэн байна.

Хүснэгт 8.2. Хавдар судлалын үндэсний төвд батлагдсан хорт хавдрын өвчлөл, 2023 оны эхний 1 сар

	ХСҮТ, БОЭТ-д шинээр бүртгэгдсэн хорт хавдрын өвчлөл			
	2023 он			
	БОЭТ-д оношлогдсон хорт хавдрын өвчлөл	ХСҮТ-д оношлогдсон хавдрын өвчлөл	Нийт шинээр бүртгэгдсэн хорт хавдар	10 000 хүн амд
ББУлаан	1		1	3.7
Бат-Өлзий			0	0.0
Баянгол			0	0.0
Баян-Өндөр			0	0.0
Богд			0	0.0
Бүрд			0	0.0
Гучин-Ус			0	0.0
Есөнзүйл			0	0.0
ЗБУлаан			0	0.0
Нарийнтээл	1		1	2.8
Өлзийт			0	0.0
Сант			0	0.0
Тарагт			0	0.0
Төгрөг			0	0.0
Уянга	1		1	1.1
Хайрхан-дулаан			0	0.0
Хархорин			0	0.0
Хужирт	1		1	1.5
БОЭТ			0	
Уянсэтгэл			0	0.0
Түшигдөлгөөн	1		1	0.9
Нарны дөш	1		1	0.7
Энэрэл-ХХ			0	0.0
Хувийн эмнэлгүүд			0	
Харьяаллын бус			0	
Аймгийн дүн	6	0	6	0.5

2023 оны эхний 1 сард аймгийн хэмжээнд шинээр 6 хорт хавдрын өвчлөл бүртгэгдсэнээс 6 тохиолдол буюу 100.0 хувь нь Бүсийн оношилгоо эмчилгээний төвд, 0 тохиолдол буюу 0.0 хувь нь Хавдар судлалын үндэсний төвд тус тус бүртгэгдсэн байна. Шинээр бүртгэгдсэн хорт хавдрын 6 тохиолдол бүртгэгдсэн нь 10 000 хүн амд 0.5 ноогдож байна.

2.3. Халдварт бус өвчний эрт илрүүлэг

Аймгийн хэмжээнд 2023 оны эхний 1 сарын байдлаар артерийн гипертензи эрт илрүүлэг үзлэгт 18-аас дээш насны нийт 1842 хүн хамрагдсан бөгөөд 35.9 хувь нь эрэгтэй, 64.1 хувь нь эмэгтэй байна. Үр дүнгийн үзүүлэлтээр нийт үзлэгийн 0.4 хувь нь артерийн гипертензи онош батлагдсан байна. Чихрийн шижин өвчний эрт илрүүлэг үзлэгт 40-өөс дээш насны нийт 1918 хүн хамрагдсанаас 36.9 хувь нь эрэгтэй, 63.1 хувь нь эмэгтэй байна. Үр дүнгийн үзүүлэлтээр нийт үзлэгийн 0.1 хувь нь чихрийн шижин онош батлагдсан байна. Элэгний хорт хавдрын эрт илрүүлэг үзлэгт 40-65 насны 1174 хүн хамрагдсанаас хорт хавдар оношлогдоогүй байна.

Эрүүл мэндийн сар тутмын мэдээлэл 2023-01 сар

Хүснэгт 9. АГ, ЧШ, Элэгний хорт хавдрын эрт илрүүлгийн үзлэгийн хамрагдалтын хувь, 2023 оны эхний 1 сар

	Артерийн гипертензи		Чихрийн шижин		Артерийн гипертензи эрт илрүүлгийн үзлэг			Чихрийн шижин хэв шинж 2 эрт илрүүлгийн үзлэг			Элэгний хорт хавдрын эрт илрүүлгийн үзлэг	
	Хамрагдвал зохих хүний тоо	Хамрагдсан хувь	Хамрагдвал зохих хүний тоо	Хамрагдсан хувь	Нийт үзлэг	Давган үзлэг	Онош багтагдсан	Нийт үзлэг	Давган үзлэг	Онош багтагдсан	Нийт үзлэг	Онош багтагдсан
Баруунбаян-Улаан	1715	0.0	762	0.0	0			0			0	
Бат-Өлзий	3677	1.8	2092	1.6	67	15	6	33	0	0	67	
Баянгол	1930	3.1	1276	4.6	59	0		59			59	
Баян-Өндөр	1800	3.9	956	7.2	71	0		69	0		71	
Богд	2427	0.4	1100	0.5	9	0	0	6	0	0	60	
Бүрд	1123	2.3	860	3.0	26			26			26	
Гучин-Ус	1307	0.0	598	0.0	0			0			0	
Есөнзүйл	1021	0.8	645	0.0	8	0	0	0			0	
Зүүнбаян-Улаан	2118	3.4	1244	4.7	72			59			0	
Нарийнтгэл	2356	2.2	1146	2.6	51	0		30	0		0	
Өлзийт	1252	9.2	848	13.6	115			115	0		115	
Сант	1286	7.4	782	12.1	95	2	0	95	1	0	0	
Тарагт	2082	2.2	1120	4.2	46	1	0	47	0	0	0	
Төгрөг	1085	1.8	670	3.0	20	0	0	20			20	
Уянга	4201	0.9	1869	2.0	37	11	0	37	0		37	
Хайрхандулаан	1317	7.4	1346	7.4	97	3	0	100	0	0	100	
Хархорин	1529	0.0	756	0.0	0			0			0	
Хужирт	2271	0.0	1779	0.0	0			0			0	
Уянсэтгэл	1968	9.9	2335	10.6	194	8	0	248	0	0	213	
Түшигдөлгөөн	5035	10.7	2871	24.1	539	13	0	693	0	0	401	
Нарны дөш	2715	4.9	1770	5.4	132	21	0	95	0	0	0	
Энэрэл-ХХ	5166	3.9	2892	6.4	204	27	1	186	27	1	5	
Аймгийн дүн	49381	3.7	29717	6.5	1842	101	7	1918	28	1	1174	0

2.4. Жирэмсний хяналт

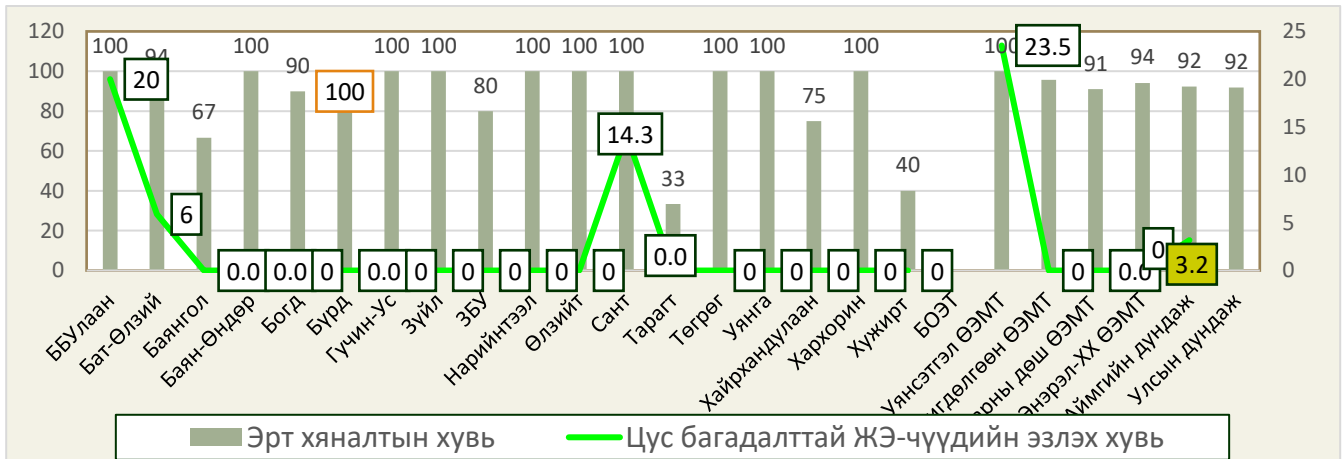
Аймгийн хэмжээнд 2023 оны эхний 1 сарын байдлаар жирэмсний хяналтад шинээр 220 эмэгтэйчүүд хамрагдсан ба 92.3 хувь нь эхний 3 сартайд, 6.8 хувь нь 4-6 сартайд, 0.9 хувь нь 7 ба түүнээс дээш сартайд хяналтад орсон байна. Хяналтад орсон жирэмсэн эмэгтэйчүүдийн 98.6 хувь нь цусны шинжилгээнд хамрагдсанаас 3.2 хувь нь цус багадалттай байна.

Эрүүл мэндийн сар тутмын мэдээлэл 2023-01 сар
Хүснэгт 10. Жирэмсэн эхийн хяналт, 2022-2023 оны эхний 1 сар

Эмнэлгийн нэрс	Хяналтанд орсон нийт жирэмсэн эхчүүдийн тоо		Хяналтанд авсан хувь						Жирэмсэн эхийн үзүүлэлт, хувиар				Шинээр хяналтад орсон жирэмсэн эмэгтэйчүүдээс БЗДХ илэрсэн хувь	
			Эхний 3 сартайд		4-6 сартайд		7 ба түүнээс дээш сартайд		Цусны шинжилгээнд хамрагдсан		Цус багатай жирэмсэн эх			
	2022	2023	2022	2023	2022	2023	2022	2023	2022	2023	2022	2023	2023-БЗДХ	Эзлэх хувь
ББУлаан	2	5	50.0	100.0	50.0	0.0	0.0	0.0	100.0	80.0	0.0	20.0	0	0.0
Бат-Олзий	13	17	76.9	94.1	23.1	0.0	0.0	5.9	100.0	100.0	0.0	5.9	1	5.9
Баянгол	3	3	66.7	66.7	33.3	33.3	0.0	0.0	66.7	100.0	0.0	0.0	1	33.3
Баян-Өндөр	3	3	100.0	100.0	0.0	0.0	0.0	0.0	100.0	100.0	0.0	0.0	0	0.0
Богд	11	10	100.0	90.0	0.0	10.0	0.0	0.0	54.5	100.0	0.0	0.0	0	0.0
Бүрд	4	1	100.0	100.0	0.0	0.0	0.0	0.0	100.0	100.0	50.0	0.0	0	0.0
Гучин-Ус	3	1	100.0	100.0	0.0	0.0	0.0	0.0	66.7	100.0	0.0	0.0	0	0.0
Есөнзүйл	2	2	100.0	100.0	0.0	0.0	0.0	0.0	100.0	100.0	0.0	0.0	0	0.0
ЗБУлаан	5	5	100.0	80.0	0.0	20.0	0.0	0.0	100.0	80.0	0.0	0.0	1	20.0
Нарийнтгээл	5	3	100.0	100.0	0.0	0.0	0.0	0.0	100.0	100.0	0.0	0.0	0	0.0
Өлзийт	0	3		100.0		0.0		0.0		100.0		0.0	0	0.0
Сант	4	7	100.0	100.0	0.0	0.0	0.0	0.0	100.0	100.0	25.0	14.3	1	14.3
Тарагт	3	3	100.0	33.3	0.0	66.7	0.0	0.0	100.0	100.0	0.0	0.0	0	0.0
Төгрөг	3	5	100.0	100.0	0.0	0.0	0.0	0.0	100.0	100.0	0.0	0.0	0	
Уянга	5	21	100.0	100.0	0.0	0.0	0.0	0.0	100.0	100.0	0.0	0.0	3	14.3
Хайрхандулаан	4	4	100.0	75.0	0.0	0.0	0.0	25.0	100.0	100.0	0.0	0.0	0	0.0
Хархорин	5	9	100.0	100.0	0.0	0.0	0.0	0.0	100.0	100.0	0.0	0.0	0	0.0
Хужирт	16	5	81.3	40.0	18.8	60.0	0.0	0.0	100.0	80.0	0.0	0.0	0	0.0
БӨЭТ	0	0											1	
Уянсэтгэл	23	17	100.0	100.0	0.0	0.0	0.0	0.0	100.0	100.0	8.7	23.5	4	23.5
Түшигдөлгөөн	14	23	100.0	95.7	0.0	4.3	0.0	0.0	100.0	100.0	0.0	0.0	2	8.7
Нарны дөш	24	56	87.5	91.1	12.5	8.9	0.0	0.0	100.0	100.0	0.0	0.0	6	10.7
Энэрэл-ХХ	10	17	90.0	94.1	10.0	5.9	0.0	0.0	100.0	100.0	0.0	0.0	0	0.0
Аймгийн дүн	162	220	92.6	92.3	7.4	6.8	0.0	0.9	95.7	98.6	3.1	3.2	20	9.1
Улсын дундаж			90.5	91.5										

Шинээр хяналтад хамрагдсан жирэмсэн эмэгтэйчүүдээс трихомониаз илрүүлэх шинжилгээнд 89.1 хувь, заг хүйтэн илрүүлэх шинжилгээнд 89.1 хувь, тэмбүү илрүүлэх шинжилгээнд 98.6 хувь, ХДХВ/ДОХ илрүүлэх шинжилгээнд 98.6 хувь нь тус тус хамрагдсан байна.

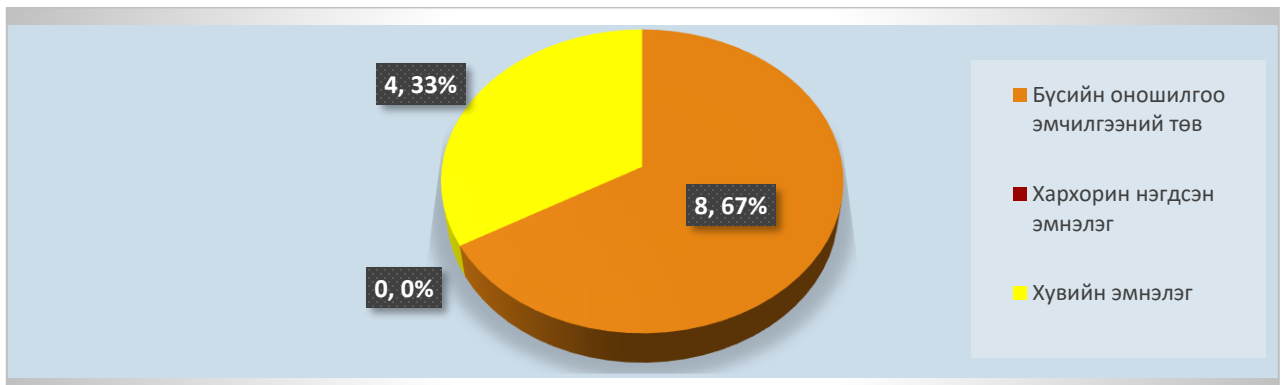
Зураг 7. Жирэмсний эрт үеийн хяналтын хувь, сум, өрхөөр, 2023 оны эхний 1 сар



2.5. Үр хөндөлт

Аймгийн хэмжээнд 2023 оны эхний 1 сарын байдлаар нийт 13 эмэгтэйчүүд үр хөндүүлсэн байна. Нийт үр хөндөлтөөс хожуу үр хөндөлтийн тохиолдол бүртгэгдээгүй байна. Өсвөр насныхны үр хөндөлтийн тохиолдол бүртгэгдээгүй байна.

Зураг 8. Үр хөндөлтийн эзлэх хувь, байгууллагын төрлөөр, 2023 оны 1 сар



2.6. Түргэн тусламжийн дуудлага

Аймгийн хэмжээнд 2023 оны эхний 1 сарын байдлаар 1942 түргэн тусламжийн дуудлага хүлээн авч үйлчилсэнээс 20.2 хувийг алсын дуудлага эзэлж улсын дунджаас 12.7 пунктээр их байна. Осол гэмтлийн дуудлага 44 бүртгэгдэж 2.3 хувийг эзэлж улсын дунджаас 5.4 пунктээр бага байна.

Хүснэгт 11. Түргэн тусламжийн дуудлага, төрлөөр, 2022-2023 оны эхний 1 сар

	Нийт түргэн тусламжийн дуудлага								Дуудлагын төрөл, эзлэх хувиар			
	Түргэн тусламжийн дуудлага		Үүнээс						Алсын дуудлагын эзлэх хувь		Осол, гэмтлийн дуудлагын эзлэх хувь	
			Алсын дуудлага		Ойрын дуудлага		Осол, гэмтлийн дуудлага					
	2022	2023	2022	2023	2022	2023	2022	2023	2022	2023	2022	2023
ББУлаан	48	31	15	15	33	16	1	0	31.3	48.4	2.1	0.0
Бат-Өлзий	94	141	31	33	63	108	0	0	33.0	23.4	0.0	0.0
Баянгол	40	46	15	11	25	35	0	0	37.5	23.9	0.0	0.0
Баян-Өндөр	32	34	15	11	17	23	0	0	46.9	32.4	0.0	0.0
Богд	28	30	14	18	14	12	0	1	50.0	60.0	0.0	3.3
Бүрд	21	21	9	9	12	12	0	0	42.9	42.9	0.0	0.0
Гучин-Ус	42	39	23	14	19	25	0	0	54.8	35.9	0.0	0.0
Есөнзүйл	47	115	24	34	23	81	0	0	51.1	29.6	0.0	0.0
ЗБУлаан	17	15	10	8	7	7	1	0	58.8	53.3	5.9	0.0
Нарийнтгэл	70	84	48	40	22	44	0	0	68.6	47.6	0.0	0.0
Өлзийт	17	34	12	20	5	14	0		70.6	58.8	0.0	0.0
Сант	21	36	17	14	4	22	0	0	81.0	38.9	0.0	0.0
Тарагт	30	52	12	37	18	15	0	1	40.0	71.2	0.0	1.9
Төгрөг	38	32	7	11	31	21	0	0	18.4	34.4	0.0	0.0
Уянга	91	98	32	37	59	61	1	0	35.2	37.8	1.1	0.0
Хайрхандулаан	68	86	34	31	34	55	1	1	50.0	36.0	1.5	1.2
Хархорин	207	273	12	24	195	249	3	10	5.8	8.8	1.4	3.7
Хужирт	98	99	22	23	76	76	1	2	22.4	23.2	1.0	2.0
БОЭТ	404	676	4	4	400	672	35	29	1.0	0.6	8.7	4.3
Уянсэтгэл	0	0	0	0	0	0	0	0				
Түшигдөлгөөн	0	0	0	0	0	0	0	0				
Нарны дөш	0	0	0	0	0	0	0	0				
Энэрэл-ХХ	0		0	0	0	0	0	0				
Дүн	1413	1942	356	394	1057	1548	43	44	25.2	20.3	3.0	2.3

2.7. Хэвтэн эмчлүүлэгсдийн тусламж үйлчилгээ

Аймгийн хэмжээнд 2023 оны эхний 1 сарын байдлаар 2751 үйлчлүүлэгч эмнэлэгт хэвтэн эмчлүүлж, 19487 ор хоног ашигласан байна. Аймгийн дунджаар ор ашиглалтын хувь 41.9 байгаа нь улсын дунджаас 41.6 пунктээр бага, дундаж ор хоног 7.1 байгаа нь улсын дунджаас 0.2 пунктээр их, орны эргэлт 2.7 байгаа нь улсын дунджаас 0.8 пунктээр бага үзүүлэлттэй байна. Өмнөх оны мөн үетэй харьцуулахад хэвтэн эмчлүүлэгч 90 -р буурсан байна.

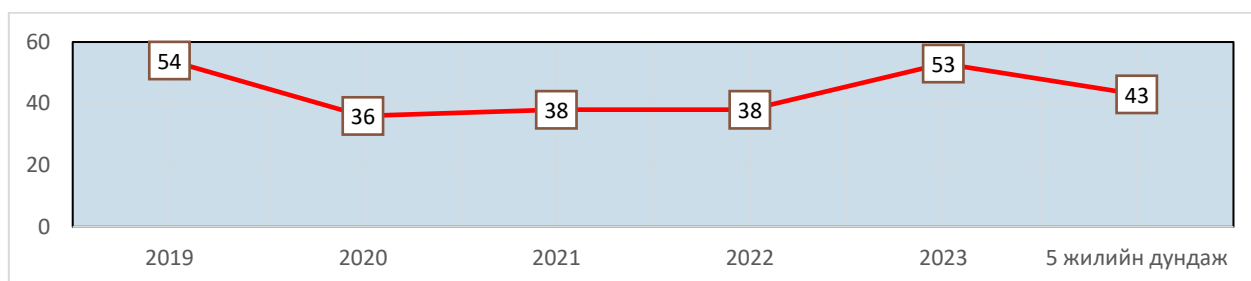
Хүснэгт 12. Стационарын тусламж үйлчилгээний зарим үзүүлэлтүүд, 2022-2023 оны эхний 1 сар

Эмнэлгийн нэрс	Хэвтэн эмчлүүлсэн		Орны үзүүлэлт, 2023					
	2022 он	2023 он	Орны тоо	Ор хоног	Орны фонд ашиглалт	Орны фонд ашиглалтын хувь	Дундаж ор хоног	Орны эргэлт
Баруунбаян-Улаан	27	24	14	168	12.0	8.6	7.0	1.7
Бат-Өлзий	69	87	25	586	23.4	23.2	6.7	3.5
Баянгол	79	38	20	328	16.4	18.3	8.6	1.9
Баян-Өндөр	8	25	15	165	11.0	36.2	6.6	1.7
Богд	56	61	24	380	15.8	12.0	6.2	2.5
Бүрд	27	57	15	394	26.3	86.4	6.9	3.8
Гучин-Ус	105	33	14	212	15.1	13.9	6.4	2.4
Есөнзүйл	38	82	24	574	23.9	78.6	7.0	3.4
Зүүнбаян-Улаан	40	55	12	349	29.1	95.6	6.3	4.6
Нарийнтээл	97	70	25	495	19.8	19.1	7.1	2.8
Өлзийт	36	48	16	364	22.8	28.5	7.6	3.0
Сант	37	30	17	216	12.7	17.3	7.2	1.8
Тарагт	55	25	14	177	12.6	20.1	7.1	1.8
Төгрөг	38	25	15	172	11.5	47.1	6.9	1.7
Уянга	79	74	40	515	12.9	18.8	7.0	1.9
Хайрхандулаан	50	33	22	231	10.5	34.5	7.0	1.5
Хархорин	480	294	75	1978	26.4	86.7	6.7	3.9
Хужирт	71	83	36	546	15.2	18.7	6.6	2.3
БОЭТ	1196	1062	338	7917	23.4	56.6	7.5	3.1
Уянсэтгэл		0						
Түшигдөлгөөн		0						
Нарны дөш		0						
Энэрэл-хархорин		0						
Чинмэнд	163	214	65	1425	21.9	93.7	6.7	3.3
Асархайрхан		7	10	35	3.5	7.7	5.0	0.7
Хөх манал		0	15		0.0	0.0	0.0	0.0
Асар хайрхан	90	149	50	1077	21.5	78.7	7.2	3.0
Ариунсанаа		116	50	812	16.2	178.0	7.0	2.3
Агь мамба		0	25		0.0	0.0		0.0
Сидармед	0	59	60	371	6.2		6.3	1.0
Үүдэн эмнэлэг		0						
Аймгийн дундаж	2841	2751	1036	19487	18.8	41.9	7.1	2.7
Улсын дундаж					23.0	83.5	6.9	3.5

3. Нас баралт

2023 оны эхний 1 сарын байдлаар аймгийн хэмжээнд нас баралтын 53 тохиолдол бүртгэгдсэн нь өнгөрсөн оны мөн үеэс 15 тохиолдлоор буурсан байна. Нийт нас баралтын 32 тохиолдол буюу 60.4 хувь нь эрэгтэй, 21 буюу 39.6 хувь нь эмэгтэй байна. Нийт нас баралтын 18.9 хувь нь эмнэлэгт нас барсан бөгөөд үүнээс 20 хувь нь хоног болоогүй нас барсан байна.

Зураг 9. Нас барсан хүний тоо, 2019-2023 оны эхний 1 сар



Нас баралтын түвшин 1000 хүн амд 0.5 болж улсын дунджаас 0.1 пунктээр их байна. Нас баралтын 1.9 хувийг нэг хүртэлх насны хүүхдийн эндэгдэл эзэлж улсын дунджаас 3.4 пунктээр бага, 3.8 хувийг 0-5 хүртэлх насны хүүхдийн эндэгдэл эзэлж улсын дунджаас 2.1 пунктээр бага түвшинд байна.

Хүснэгт 13. Хүн амын нас баралтын үзүүлэлт, сумдаар /2022-2023 оны эхний 1 сард/

	Нийт нас баралт		Эмнэлэгт нас баралт				БОЭТ-ийн нас баралт харьяал-лаар		Эмнэлгийн нас баралтын хувь		Нас баралт /1000 хүн амд/	
	2022	2023	2022 он		2023 он		2022	2023	2022	2023	2022	2023
			тоо	хувь	тоо	хувь						
Баруунбаян-Улаан	0	1	0			0.0			0.0	0.0	0.0	0.4
Бат-Өлзий	4	3	3	75.0	1	33.3			4.3	1.1	0.5	0.4
Баянгол	1	2	0	0.0		0.0		1	0.0	0.0	0.3	0.8
Баян-Өндөр	1	3	0	0.0		0.0			0.0	0.0	0.3	0.8
Богд	3	2	1	33.3		0.0	1		1.8	0.0	0.7	0.3
Бүрд	1	3	0	0.0		0.0			0.0	0.0	0.3	1.0
Гучин-Ус	0	0	0					1	0.0	0.0	0.0	0.5
Есөнзүйл	0	2	0			0.0			0.0	0.0	0.0	0.7
Зүүнбаян-Улаан	2	1	0	0.0		0.0			0.0	0.0	0.5	0.3
Нарийнтээл	2	3	0	0.0		0.0		1	0.0	0.0	0.6	1.1
Өлзийт	0	1	0			0.0			0.0	0.0	0.0	0.4
Сант	0	2	0			0.0			0.0	0.0	0.0	0.6
Тарагт	1	1	0	0.0		0.0	1		0.0	0.0	0.6	0.3
Төгрөг	0	1	0			0.0			0.0	0.0	0.0	0.4
Уянга	3	4	0	0.0		0.0		2	0.0	0.0	0.3	0.6
Хайрхандулаан	1	0	0	0.0					0.0	0.0	0.3	0.0
Хархорин	0	2	0			0.0			0.0	0.0	0.0	0.5
Хужирт	2	7	0	0.0	1	14.3			0.0	1.2	0.3	1.0
БОЭТ	4	8	4	100.0	8	100.0			0.3	0.8		
Уянсэтгэл	1	4	0	0.0	0	0.0		1			0.1	0.5
Түшигдөлгөөн	3	0	0	0.0	0		1	1			0.4	0.1
Нарны дөш	7	1	0	0.0	0	0.0		1			0.5	0.1
Энэрэл-Хархорин	2	2	0	0.0	0	0.0					0.2	0.2
Чинмэнд			0									
Харьялаллын бус							1					
Аймгийн дүн	38	53	8	21.1	10	18.9	4	8	0.3	0.4	0.4	0.5
Улсын дундаж				35.3		29.9						

Осол гэмтэл, гадны шалтгаант нас баралтын 2 тохиолдол бүртгэгдэж, нийт нас баралтын 3.8 хувийг эзэлж улсын дунджаас 7.8 пунктээр бага байна.

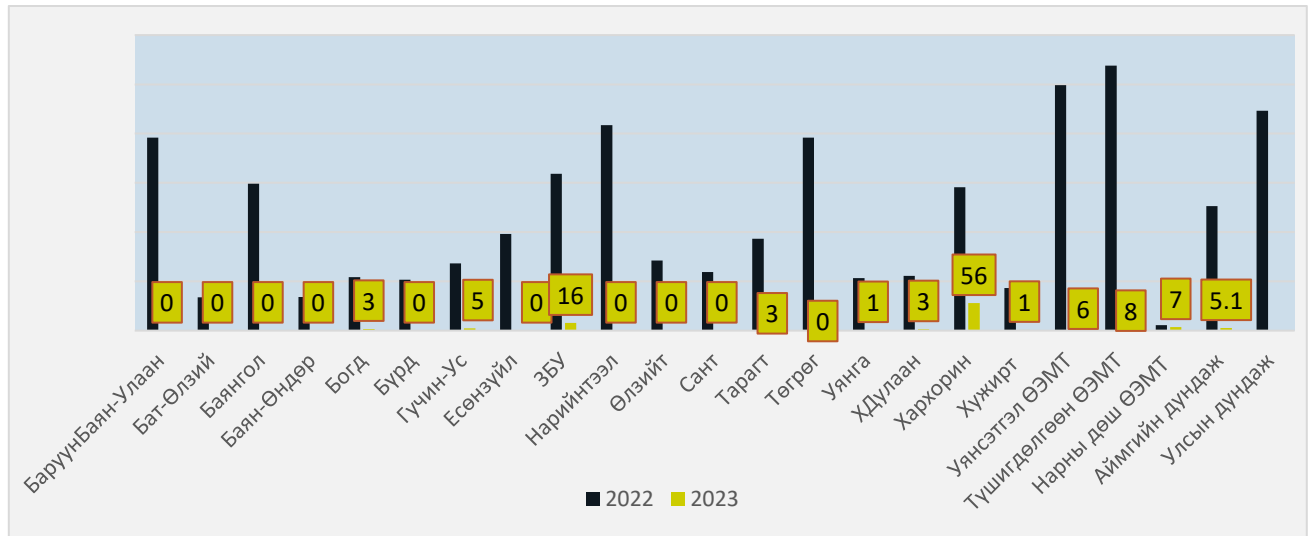
2023 оны эхний 1 сарын байдлаар хорт хавдрын шалтгаант нас баралтын 7 тохиолдол бүртгэгдэж 10 000 хүн амд 0.6 ноогдож байгаа нь өмнөх оны мөн үеэс 4 тохиолдлоор буюу 0.3 пунктээр буурсан байна. Осол гэмтэл, гадны шалтгаант нас баралтын 2 тохиолдол бүртгэгдснээс амиа хорлолт 50.0 хувийг, зам тээврийн осол 0.0 хувийг, бусдад хорлогдсон тохиолдол 0.0 хувийг, бусад осол 50.0 хувийг тус тус эзэлж байна.

Хүснэгт 14. Хорт хавдар, осол гэмтэл, гадны шалтгаант нас баралтын тохиолдол, 2022-2023 оны эхний 1 сар

	Хорт хавдрын шалтгаант нас баралт				Нийт гадны шалтгаант нас баралт		Осол гэмтэл, гадны шалтгаант нас баралт, төрлөөр							
	2022 он		2023 он				Амиа хорлосон		Зам тээврийн осол		Бусдад хорлогдсон		Бусад осол	
	тоо	10000 хүн амд	тоо	10000 хүн амд	2022	2023	2022	2023	2022	2023	2022	2023	2022	2023
Баруунбаян-Улаан	0	0.0		0.0	0	0					0		0	
Бат-Өлзий	1	1.3		0.0	0	0					0		0	
Баянгол	0	0.0		0.0	0	0					0		0	
Баян-Өндөр	0	0.0		0.0	0	0					0		0	
Богд	1	1.7		0.0	0	0					0		0	
Бүрд	1	3.4	1	3.4	0	0					0		0	
Гучин-Ус	0	0.0		0.0	0	0					0		0	
Есөнзүйл	0	0.0		0.0	0	0					0		0	
Зүүнбаян-Улаан	1	2.6		0.0	0	0					0		0	
Нарийнтээл	0	0.0	1	2.8	0	0					0		0	
Өлзийт	0	0.0		0.0	0	1					0		0	1
Сант	0	0.0		0.0	0	0					0		0	
Тарагт	0	0.0		0.0	0	0					0		0	
Төгрөг	0	0.0		0.0	0	0					0		0	
Уянга	1	1.0		0.0	1	0					0		1	
Хайрхандулаан	0	0.0		0.0	1	0					1			
Хархорин	0	0.0		0.0	0	0					0			
Хужирт	1	1.5		0.0	1	1	1	1			0			
БОЭТ	0		2		0	0					0			
Уянсэтгэл	1	1.0	2	2.0	0	0					0			
Түшигдөлгөөн	1	0.9		0.0	0	0					0			
Нарны дөш	2	1.5		0.0	0	0					0			
Энэрэл-Хархорин	1	1.2	1	1.2	0	0					0			
Аймгийн дүн	11	0.9	7	0.6	3	2	1	1	0	0	1	0	1	1

4. Халдварт өвчин

Аймгийн хэмжээнд 2023 оны эхний 1 сарын байдлаар 8 төрлийн 60 халдварт өвчний тохиолдол бүртгэгдэж, 10 000 хүн амд 5.1 ноогдож улсын дунджаас 7.8 пунктээр бага байна. Өмнөх оны мөн үеэс 2891 тохиолдлоор буюу 10 000 хүн амд ногдох өвчлөл 248-р буурсан байна.



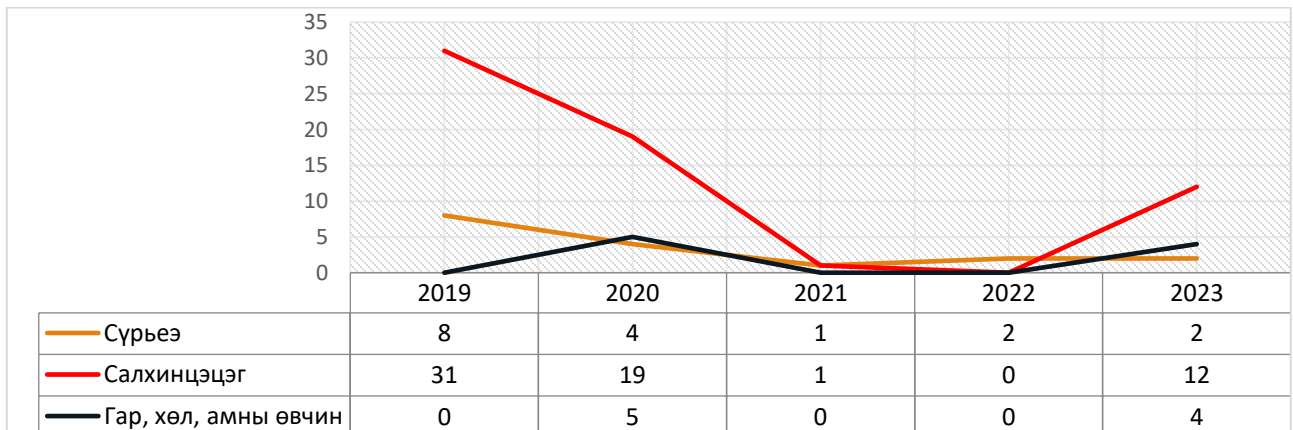
Хүснэгт 15. Халдварт өвчний тохиолдол, нас баралт, төрлөөр, 2022, 2023 оны 1 сар

	Халдварт өвчний төрөл	Өвчлөл			Нас баралт		
		2022 он	2023 он	Зөрүү	2022 он	2023 он	Зөрүү
1	Амьсгалын замын халдварт өвчин	2	18	16	0	0	0
2	Бэлгийн замын халдварт өвчин	14	35	21	0	0	0
3	Гэдэсний халдварт өвчин	0	5	5	0	0	0
4	Зоонозын халдварт өвчин	0	0	0	0	0	0
5	Цусаар дамжих халдварт өвчин	0	0	0	0	0	0
6	Бусад халдварт өвчин	2935	2	-2933	1	0	-1
7	Нийт халдварт өвчин	2951	60	-28910	1	0	-1

4.1. Амьсгалын замын халдварт өвчин

2023 оны эхний 1 сарын байдлаар аймгийн хэмжээнд амьсгалын замын халдварт өвчний 18 тохиолдол бүртгэгдэж, нийт халдварт өвчний 30 хувийг эзэлж байна. Амьсгалын замын халдварт өвчин өмнөх оноос 16 тохиолдлоор буюу 9 дахин нэмэгдсэн байна.

Зураг 11. Амьсгалын замын халдварт өвчний тохиолдол, 2019-2023 оны эхний 1 сар

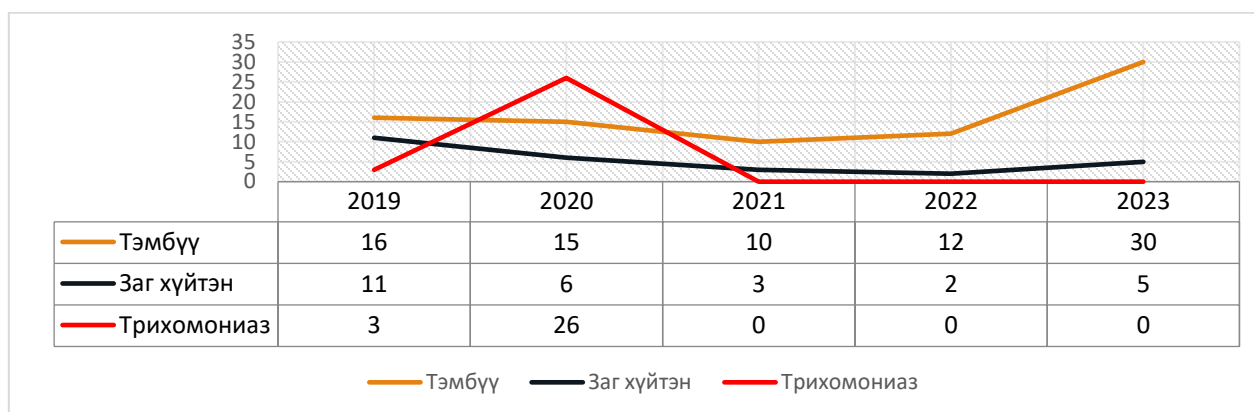


	Улаанбурухан /B05/				B01 Салхинцэцэг /Varicella/				A15-A19 Сүрьеэ/Tuberculosis/				B26 Гахай хавдар /Mumps/				B08.4 Гар, хөл, амны өвчин /Hand, foot and mouth disease/			
	2022 он	10000 хүн амд	2023 он	10000 хүн амд	2022 он	10000 хүн амд	2023 он	10000 хүн амд	2022 он	10000 хүн амд	2023 он	10000 хүн амд	2022 он	10000 хүн амд	2023 он	10000 хүн амд	2022 он	10000 хүн амд	2023 он	10000 хүн амд
ББУлаан		0.0		0.0		0.0		0.0		0.0		0.0		0.0		0.0		0.0		0.0
Бат-Өлзий		0.0		0.0		0.0		0.0		0.0		0.0		0.0		0.0		0.0		0.0
Баянгол		0.0		0.0		0.0		0.0		0.0		0.0		0.0		0.0		0.0		0.0
Баян-Өндөр		0.0		0.0		0.0		0.0		0.0		0.0		0.0		0.0		0.0		0.0
Богд		0.0		0.0		0.0		0.0		0.0		0.0		0.0		0.0		0.0		0.0
Бүрд		0.0		0.0		0.0		0.0		0.0		0.0		0.0		0.0		0.0		0.0
Гучин-Ус		0.0		0.0		0.0		0.0		0.0		0.0		0.0		0.0		0.0		0.0
Есөнзүйл		0.0		0.0		0.0		0.0		0.0		0.0		0.0		0.0		0.0		0.0
Зүүн-БУ		0.0		0.0		0.0	6	15.6	1	2.6		0.0		0.0		0.0		0.0		0.0
Нарийнтгээл		0.0		0.0		0.0		0.0		0.0		0.0		0.0		0.0		0.0		0.0
Өлзийт		0.0		0.0		0.0		0.0		0.0		0.0		0.0		0.0		0.0		0.0
Сант		0.0		0.0		0.0		0.0		0.0		0.0		0.0		0.0		0.0		0.0
Тарагт		0.0		0.0		0.0		0.0		0.0		0.0		0.0		0.0		0.0		0.0
Төгрөг		0.0		0.0		0.0		0.0		0.0		0.0		0.0		0.0		0.0		0.0
Уянга		0.0		0.0		0.0		0.0		0.0		0.0		0.0		0.0		0.0	1	1.1
Хайрхандулаан		0.0		0.0		0.0		0.0		0.0		0.0		0.0		0.0		0.0		0.0
Хархорин		0.0		0.0		0.0	1	0.8		0.0	1	0.8		0.0		0.0		0.0		0.0
Хужирт		0.0		0.0		0.0		0.0		0.0		0.0		0.0		0.0		0.0		0.0
Уянсэтгэл		0.0		0.0		0.0	2	2.0		0.0		0.0		0.0		0.0		0.0	2	2.0
Түшигдөлгөөн		0.0		0.0		0.0	2	1.9		0.0	1	0.9		0.0		0.0		0.0	1	0.9
Нарны дөш		0.0		0.0		0.0	1	0.7	1	0.8		0.0		0.0		0.0		0.0		0.0
Харьяаллын бус																				
Аймгийн дүн	0	0.0	0	0.0	0	0.0	12	1.0	2	0.2	2	0.2	0	0.0	0	0.0	0	0.0	4	0.3
Улсын дундаж		0.0		0.0	1	0.4	1488	4.4		0.5		0.6		0.0		0.0		0.1		0.4

4.2. Бэлгийн замаар дамжих халдварт өвчин

2023 оны эхний 1 сарын байдлаар аймгийн хэмжээнд бэлгийн замаар дамжих халдварт өвчний 35 тохиолдол бүртгэгдсэн нь нийт халдварт өвчний 58.3 хувийг эзэлж байна. Өмнөх оны мөн үеэс 21 тохиолдлоор өссөн байна. Бэлгийн замаар дамжих халдварт өвчний 14.3 хувийг заг хүйтэн, 85.7 хувийг тэмбүү, 0.0 хувийг трихомониаз тус тус эзэлж байна. Өнгөрсөн оны мөн үетэй харьцуулахад тэмбүүгийн өвчлөл 18 тохиолдлоор нэмэгдсэн ба 10 000 хүн амд ногдох тэмбүүгийн өвчлөл Арвайхээр, Богд, Хайрхандулаан, Хорхорин сумдуудад аймгийн дундаж үзүүлэлтээс 0.2-12.0 пунктээр өндөр байна.

Зураг 12. Бэлгийн замын халдварт өвчний тохиолдол, 2019-2023 оны эхний 1 сар



Хүснэгт 17. Бэлгийн замын халдварт өвчин, 10 000 хүн амд, 2022-2023 оны эхний 1 сар

	A50-A53 Тэмбүү /Syphilis/		A54 Гонококкт халдвар /Gonococcal infection/		A59 Трихомониаз /Trichomoniasis/		Төрөлхийн тэмбүү / A50 /	
	2022 он	10000 хүн амд	2023 он	10000 хүн амд	2022 он	10000 хүн амд	2023 он	10000 хүн амд
Баруунбаян-Улаан		0.0		0.0		0.0		0.0
Бат-Өлзий		0.0		0.0		0.0		0.0
Баянгол		0.0		0.0		0.0		0.0
Баян-Өндөр		0.0		0.0		0.0		0.0
Богд		0.0	2	3.5		0.0		0.0
Бүрд		0.0		0.0		0.0		0.0
Гучин-Ус		0.0		0.0		0.0		0.0
Есөнзүйл		0.0		0.0		0.0		0.0
ЗБУлаан	1	2.6		0.0		0.0		0.0
Нарийнтээл		0.0		0.0		0.0		0.0
Өлзийт	1	4.2		0.0		0.0		0.0
Сант		0.0		0.0		0.0		0.0
Тарагт		0.0	1	3.0		0.0		0.0
Төгрөг		0.0		0.0		0.0		0.0
Уянга	1	1.0		0.0		0.0		0.0
Хайрхандулаан		0.0	1	2.9		0.0		0.0
Хархорин		0.0	18	14.6		0.0	2	1.6
Хужирт		0.0	1	1.5		0.0	0.0	0.0
Уянсэтгэл	2	2.1		0.0		0.0	1	1.0
Түшигдөлгөөн	1	0.9	3	2.8	1	0.9		0.0
Нарны дөш	4	3.0	4	2.8	1	0.8	2	1.4
Харьяаллын бус	2							
Аймгийн дундаж	12	1.0	30	2.6	2	0.2	5	0.4
Улсын дундаж		0.7		1.3		0.8		1.1

4.3 Вируст гепатитын халдвар

Хүснэгт 18. Вируст гепатитын халдварт өвчин, 2022-2023 оны эхний 1 сар

	B15-B19 Вируст гепатит /Viral hepatitis/				B15 Вируст гепатит А /Acute hepatitis A/				Гепатит В / B16 /				Гепатит (бусад) / B17-19/			
	2022 он	10000 хүн амд	2023 он	10000 хүн амд	2022 он	10000 хүн амд	2023 он	10000 хүн амд	2022 он	10000 хүн амд	2023 он	10000 хүн амд	2022 он	10000 хүн амд	2023 он	10000 хүн амд
БаруунБаян-Улаан	0	0.0	0	0.0		0.0		0.0		0.0		0.0		0.0		0.0
Бат-Өлзий	0	0.0	0	0.0		0.0		0.0		0.0		0.0		0.0		0.0
Баянгол	0	0.0	0	0.0		0.0		0.0		0.0		0.0		0.0		0.0
Баян-Өндөр	0	0.0	0	0.0		0.0		0.0		0.0		0.0		0.0		0.0
Богд	0	0.0	0	0.0		0.0		0.0		0.0		0.0		0.0		0.0
Бүрд	0	0.0	0	0.0		0.0		0.0		0.0		0.0		0.0		0.0
Гучин-Ус	0	0.0	0	0.0		0.0		0.0		0.0		0.0		0.0		0.0
Зүйл	0	0.0	0	0.0		0.0		0.0		0.0		0.0		0.0		0.0
ЗБУ	0	0.0	0	0.0		0.0		0.0		0.0		0.0		0.0		0.0
Нарийнтээл	0	0.0	0	0.0		0.0		0.0		0.0		0.0		0.0		0.0
Өлзийт	0	0.0	0	0.0		0.0		0.0		0.0		0.0		0.0		0.0
Сант	0	0.0	0	0.0		0.0		0.0		0.0		0.0		0.0		0.0
Тарагт	0	0.0	0	0.0		0.0		0.0		0.0		0.0		0.0		0.0
Төгрөг	0	0.0	0	0.0		0.0		0.0		0.0		0.0		0.0		0.0
Уянга	0	0.0	0	0.0		0.0		0.0		0.0		0.0		0.0		0.0
ХДулаан	0	0.0	0	0.0		0.0		0.0		0.0		0.0		0.0		0.0
Хархорин	0	0.0	0	0.0		0.0		0.0		0.0		0.0		0.0		0.0
Хужирт	0	0.0	0	0.0		0.0		0.0		0.0		0.0		0.0		0.0
Уянсэтгэл	0	0.0	0	0.0		0.0		0.0		0.0		0.0		0.0		0.0
Түшигдөлгөөн	0	0.0	0	0.0		0.0		0.0		0.0		0.0		0.0		0.0
Нарны дөш	0	0.0	0	0.0		0.0		0.0		0.0		0.0		0.0		0.0
Харьяаллын бус	0		0													
Аймгийн дүн	0	0.0	0	0.0	0	0.0	0	0.0	0	0.0	0	0.0	0	0.0	0	0.0
Улсын дундаж		0		0		0.0		0.0		0.0		0.0		0.0		0

2023 оны эхний 1 сарын байдлаар вируст гепатитын тохиолдол бүртгэгдээгүй байна.

4.4. Бусад халдварт өвчин /Шинэ Коронавируст халдвар/

2023 оны эхний 1 сарын байдлаар Коронавируст халдварын 1 тохиолдол бүртгэгдэж 10000 хүн амд 0.1 ноогдож байгаа нь улсын дунджаас 3.2 пунктээр бага үзүүлэлттэй байна.

Хүснэгт 19. Коронавируст халдвар (COVID-19), 10 000 хүн амд, 2022-2023 оны 1 сард

