



ЭРҮҮЛ МЭНДИЙН СТАТИСТИКИЙН САР ТУТМЫН МЭДЭЭЛЭЛ

2023 ОНЫ 02 САР



Арвайхээр хот

2023 он

Эрүүл мэндийн сар тутмын мэдээлэл 2023-02 сар

Энэхүү товхимолын дэлгэрэнгүй мэдээллийг www.ov.mohs.gov.mn цахим хуудаснаас татаж харна уу.

Өвөрхангай аймгийн Эрүүл мэндийн газар Хяналт, шинжилгээ, үнэлгээ мэдээллийн хэлтсээс эрхлэн гаргав. E-mail: <http://www.ov.mohs.gov.mn/>, uvurkhangaiemg@gmail.com

Утас: 7032-2195, 99668055

Хянан тохиолдуулсан:

Я. Жаргал

Эрүүл мэндийн газрын Хяналт, шинжилгээ, үнэлгээ, мэдээллийн хэлтсийн дарга

Эмхэтгэсэн:

Д. Нацагням

Эрүүл мэндийн газрын Эрүүл мэндийн мэдээ, мэдээллийн асуудал хариуцсан мэргэжилтэн, Статистикч их эмч

ЭРҮҮЛ МЭНДИЙН СТАТИСТИК ҮЗҮҮЛЭЛТҮҮД
2022, 2023 оны эхний 2 сарын байдлаар

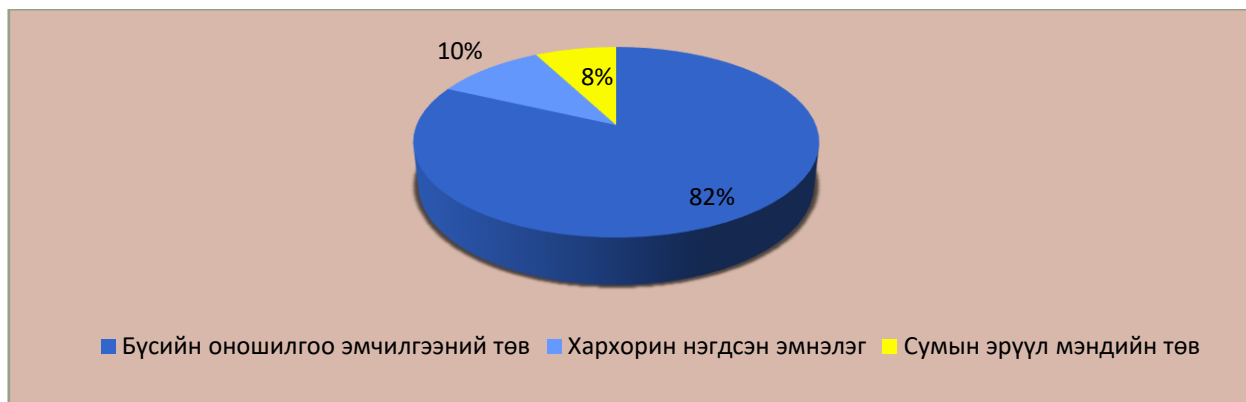
№	Үзүүлэлт			Нэгж	Өвөрхангай аймаг			Улсын дундаж		
					2022 он	2023 он	Өсөлт бууралт	2022 он	2023 он	Өсөлт бууралт
1	Төрсөн эх			Бодит тоо	289	337	48.0	8272	10459	2187
2	Амьд төрсөн хүүхэд			Бодит тоо	285	338	53.0	8302	10523	2221
3	Амьгүй төрсөн хүүхэд			Бодит тоо	4	1	-3.0	53	57	7
				1000 нийт төрөлтөд	13.8	2.9	-10.9	6.3	5.4	-0.9
4	Эхийн эндэгдэл			Бодит тоо	0	0	0.0	3	4	1
				100 000 амьд төрөлтөд	0	00	0.0	36.1	38.0	1.9
5	5 хүртэлх насны хүүхдийн эндэгдэл /0-4 нас 364 хоног/			Бодит тоо	6	6	0	136	173	37
				1000 амьд төрөлтөд	21.1	17.8	-3.3	16.4	16.4	0
6	Үүнээс:	Үүнээс:	Нялхсын эндэгдэл /0-364 хоног/	Бодит тоо	5	5	0.0	112	145	33
				1000 амьд төрөлтөд	17.5	14.8	-2.8	13.5	13.8	0.3
	Үүнээс:	Нярайн эндэгдэл /0-28 хоног/	Бодит тоо	2	3	1.0	66	85	19	
			1000 амьд төрөлтөд	7.0	8.9	1.9	7.9	8.1	0.2	
			Нялхсын эндэгдэлд эзлэх хувь	40.0	60.0	20.0	58.9	58.6	-0.3	
	Үүнээс:	Нярайн эрт үеийн эндэгдэл /0-6 хоног/	Бодит тоо	2	2	0.0	48	59	11	
			Нярайн эндэгдэлд эзлэх хувь	100.0	66.7	-33.3	72.7	69.4	-3.3	
			Нярайн хожуу үеийн эндэгдэл /7-28 хоног/	Бодит тоо	0	1	1.0	18	26	8
			Нярайн эндэгдэлд эзлэх хувь	0	33.3	33.3	27.3	306	3.3	
7	Перинаталь эндэгдэл			Бодит тоо	6	3	-3.0	101	116	15
				1000 нийт төрөлтөд	20.8	8.8	-11.9	12.1	11.0	-1.1
8	Нийт нас баралт			Бодит тоо	102	88	-14.0	2832	2766	-66
9	Эмнэлгийн нас баралт			Бодит тоо	16	20	4.0	891	879	-12
				Хувь	15.7	22.7	7.0	31.5	31.8	0.3
10	Эмнэлэгт хоног болоогүй нас баралт			Бодит тоо	4	5	1.0	198	223	25
				Хувь	25.0	25.0	0.0	22.2	25.4	3.2
11	Жирэмсний эрт хяналт			Хувь	91.3	94.0	2.6	91.3	92.1	0.8
12	Эмчлэгдсэн хүний тоо			Бодит тоо	5113	4887	-226.0	159359	172229	12870
13	Ор хоног			Бодит тоо	98993	34022	-64971.0	1148877	1182036	33159
14	Халдварт өвчин			Бодит тоо	4425	89	-4336.0	228962	6269	-222693
				10 000 хүн амд	379.4	7.7	-371.7	682.0	18.4	-663.6
15	Амьсгалын замын халдварт өвчин			Бодит тоо	6	35	29	550	2552	2002
				10 000 хүн амд	0.5	3.0	2.5	1.6	7.5	5.9
16	Бэлгийн замаар дамжих халдварт өвчин			Бодит тоо	32	44	12.0	1481	1809	328
				10 000 хүн амд	2.7	3.8	1.1	4.4	5.3	0.9
17	Гэдэсний халдварт өвчин			Бодит тоо	0	8	8.0	147	471	324
				10 000 хүн амд	0.0	0.7	0.7	0.4	1.4	1.0
18	Зоонозын халдварт өвчин			Бодит тоо	0	0	0	4	17	13
				10 000 хүн амд	0	0	0	0.0	0.0	0.0
19	Цусаар дамжих халдварт авчин			Бодит тоо	1	0	-1.0	24	46	22
				10 000 хүн амд	0.1	0.0	-0.1	0.1	0.1	0.0
20	Бусад халдварт өвчин			Бодит тоо	4386	2	-4384.0	226756	1374	-225382
				10 000 хүн амд	376.0	0.2	-375.8	675.4	4.0	-671.4

1. Эх хүүхдийн эрүүл мэнд

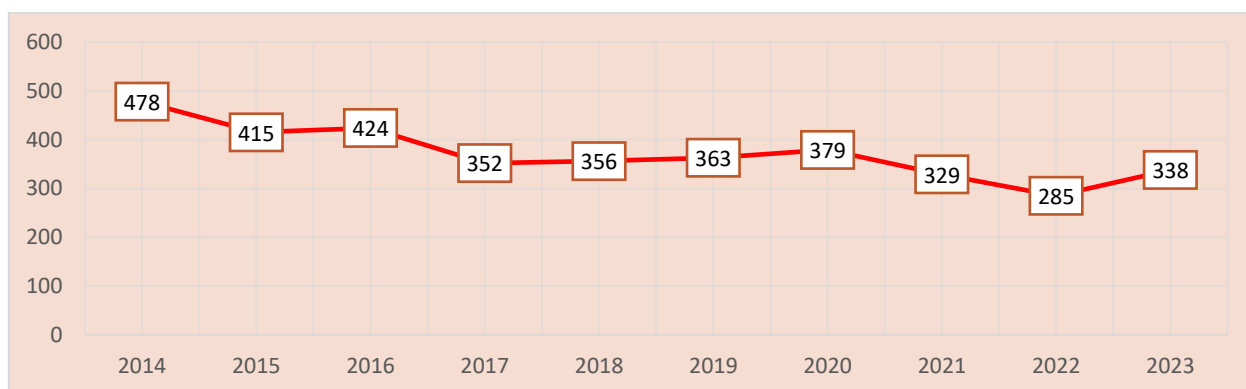
1.1 Төрөлт

Аймгийн хэмжээнд 2023 оны эхний 2 сарын байдлаар 337 эх төрсөн нь өнгөрсөн оны мөн үеэс 48 төрөлтөөр буюу 16.6 хувиар өссөн байна. Төрсөн эхчүүдийн 288 нь буюу 85.5 хувь нь эмчийн хяналтын үзлэгт 6 ба түүнээс дээш удаа хамрагдсан байна. 2023 оны эхний 2 сарын байдлаар мэс заслын аргаар төрсөн эхчүүд 117 буюу 34.2 хувийг эзэлж байна.

Зураг 1. Төрсөн эхийн эзлэх хувь, эмнэлгийн төрлөөр /2023 оны 2 сарын байдлаар/



Зураг 2. Амьд төрсөн хүүхдийн тоо /2014-2023 оны эхний 2 сард/



1.2. Хүүхдийн эрүүл мэнд

2023 оны эхний 2 сарын байдлаар аймгийн хэмжээнд 338 хүүхэд амьд төрсөн нь өнгөрсөн оны мөн үеэс 53 хүүхдээр нэмэгдсэн байна. Төрөлтийн түвшин 1000 хүн амд 2.9 байна. Амьд төрсөн хүүхдийн 178 буюу 52.7 хувь нь хүү, 160 буюу 47.3 хувь нь охин байна. Төрөх үеийн хүйсийн харьцаа 100 охинд ойролцоогоор 112 хүү ногдож байна. Амьд төрсөн нийт хүүхдээс 17 нярай буюу 5.0 хувь нь 2500 грамаас доош жинтэй, 1 тохиолдол буюу 0.3 хувь нь төрөлхийн гажигтай төрсөн байна. Төрсний дараа 1 цагийн дотор хөхөө амласан хүүхдийн эзлэх хувь 96.7 байна. Амьгүй төрөлтийн түвшин 1000 нийт төрөлтөд 2.9 байна.

Эрүүл мэндийн сар тутмын мэдээлэл 2023-02 сар

Хүснэг. Төрөлт, амьд, амьгүй төрсөн хүүхдийн мэдээлэл, 2022-2023 оны эхний 2 сар

	Төрсөн эх				Амьд төрсөн хүүхэд				Амьгүй төрсөн хүүхэд			
	2022 сар	2022 өсгөн	2023 сар	2023 өсгөн	2022 сар	2022 өсгөн	2023 сар	2023 өсгөн	2022 сар	2022 өсгөн	2023 сар	2023 өсгөн
БаруунБаян-Улаан	0	0	0	0	-	0	-	0	0	0	0	0
Бат-Өлзий	10	13	1	4	10	13	1	4	0	0	0	0
Баянгол	1	1	0	0	1	1	-	0	0	0	0	0
Баян-Өндөр	0	0		0	-	0	-	0	0	0	0	0
Богд	2	5	6	10	2	5	6	10	0	0	0	0
Бүрд	1	2	0	1	1	2	-	1	0	0	0	0
Гучин-Ус	0	0	0	1	-	0	-	1	0	0	0	0
Зүйл	1	1		0	1	1	-	0	0	0	0	0
ЗБУ	0	0		2	-	0	-	1	0	0	0	1
Нарийнтгээл		1	0	0	-	1	-	0	0	0	0	0
Өлзийт	1	1	0	0	1	1	-	0	0	0	0	0
Сант	0	0	0	0	-	0	-	0	0	0	0	0
Тарагт		0		0	-	0	-	0	0	0	0	0
Төгрөг	0	0		0	-	0	-	0	0	0	0	0
Уянга	1	2	1	7	1	2	1	7	0	0	0	0
Хайрхан-дулаан	0	0	0	0	-	0	-	0	0	0	0	0
Хархорин	16	27	18	35	16	27	18	35	0	0	0	0
Хужирт	0	0	0	1	-	0	-	1	0	0	0	0
Бүсийн оношилгоо эмчилгээний төв	106	236	142	276	105	232	142	278	1	4	0	0
Түшигдөлгөөн ӨЭМТ												
Асар-хайрхан												
Аймгийн нийт дүн	139	289	168	337	138	285	168	338	1	4	0	1

Хүснэгт 1. Амьд төрсөн хүүхэд, эхийн тээлтийн хугацаа, хувиар, 2023 оны эхний 2 сар

	22-28 долоо хоногтой	29-32 долоо хоногтой	33-36 долоо хоногтой	37-42 долоо хоногтой	42 долоо хоногоос дээш	Төрөлхийн гажигтай төрсөн	2500 граас доош жинтэй төрсөн хүүхэд
Баруун-баянулаан							
Бат-Өлзий	0.00	0.0	50.0	50.0		25.0	50.0
Баянгол							
Баян-Өндөр							
Богд	0.00	0.0	0.0	100.0		0.0	0.0
Бүрд	0.00	0.0	0.0	100.0		0.0	0.0
Гучин-Ус	0.00	0.0		0.0		0.0	0.0
Зүйл							
Зүүн-баянулаан	0.00	0.0	0.0	100.0	0.00	0.0	0.0
Нарийнтгээл							
Өлзийт							
Сант							
Тарагт							
Төгрөг							
Уянга	0.00	0.0	0.0	100.0		0.0	14.3
Хайрхандулаан							
Хархорин	0.00	2.9	0.0	97.1		0.0	2.9
Хужирт	0.00	0.0	0.0	100.0		0.0	0.0
Бүсийн оношилгоо эмчилгээний төв	0.00	0.4	4.7	95.0		0.0	4.7
Аймгийн дундаж	0.00	0.6	4.7	94.7		0.3	5.0

Эрүүл мэндийн сар тутмын мэдээлэл 2023-02 сар

2023 оны эхний 2 сард 338 амьд хүүхэд төрж 10 жилийн өмнөхтэй харьцуулахад 140 тохиолдлоор, сүүлийн 10 жилийн дундажтай харьцуулахад 33 тохиолдлоор тус тус буурсан үзүүлэлттэй байна.

1.3. Эх хүүхдийн үзүүлэлт

Хүснэгт 2. Эх нялхсын үзүүлэлт, 2022-2023 оны эхний 2 сар

Сумдын нэрс	Эхийн эндэгдэл				Нийт амьд төрсөн хүүхэд			0-6 хоногтой эрт нярайн эндэгдэл				
	2022 оны эхний 2 сар	100 000 амьд төрөлтөд	2023 оны эхний 2 сар	100 000 амьд төрөлтөд	БОЭГ	Сум	Бүгд	БОЭГ	Сум	Бүгд	2023 оны 2 сар, 1000 амьд төрөлтөд	2022 оны эхний 2 сар
ББУлаан	0.0		0.0		6		6			0	0.0	0.0
Бат-Өлзий	0.0		0.0		17	4	21		1	1	47.6	0.0
Баянгол	0.0		0.0		12		12			0	0.0	0.0
Баян-Өндөр					7		7			0		
Богд	0.0		0.0		18	9	27			0	0.0	58.8
Бүрд	0.0		0.0		2	1	3			0	0.0	0.0
Гучин-Ус	0.0		0.0		5	1	6			0	0.0	0.0
Зүйл	0.0		0.0		4		4			0	0.0	0.0
ЗБУ	0.0		0.0		2	1	3			0	0.0	0.0
Нарийнтгэл	0.0		0.0		13		13	1		1	76.9	0.0
Өлзийт	0.0		0.0		7		7			0	0.0	0.0
Сант	0.0		0.0		9		9			0	0.0	0.0
Тарагт	0.0		0.0		8		8			0	0.0	111.1
Төгрөг	0.0		0.0		7	1	8			0	0.0	0.0
Уянга	0.0		0.0		17	7	24			0	0.0	0.0
Хайрхан-дулаан	0.0		0.0		10		10			0	0.0	0.0
Хархорин	0.0		0.0			12	12			0	0.0	0.0
Хужирт	0.0		0.0		10	3	13			0	0.0	0.0
Уянсэтгэл ӨЭМТ	0.0		0.0		33		33			0	0.0	0.0
Түшигдөлгөөн ӨЭМТ	0.0		0.0		32		32			0	0.0	0.0
Нарны дөш ӨЭМТ	0.0		0.0		38		38			0	0.0	0.0
Энэрэл-Хархорин ӨЭМТ	0.0		0.0		0	13	13			0	0.0	0.0
Харьяалалын бус	0.0		0.0		21	8	29			0	0.0	0.0
Дүн	0	0.0	0	0.0	278	60	338	1	1	2	5.9	7.0

Амьд төрсөн хүүхдийн 82.2 хувь нь Бүсийн оношилгоо эмчилгээний төвд, 17.8 хувь нь сумын эрүүл мэндийн төвд төрсөн байна. 2023 оны эхний 2 сарын байдлаар 0-6 хоногтой эрт нярайн эндэгдлийн 2 тохиолдол бүртгэгдсэн байна.

Зураг 3. Нялхас, 0-5 хүртэлх насны хүүхдийн эндэгдэл, 1 000 амьд төрөлтөд, 2019-2023 оны эхний 2 сар



Хүснэгт 3. 1 000 амьд төрөлтөнд ногдох нялхас, 0-5 хүртэлх насны хүүхдийн эндэгдэл, сумдаар, 2022-2023 оны 2 сар

Сумдын нэр	Нялхсын эндэгдэл					0-5 хүртэлх насны хүүхдийн эндэгдэл					0-28 хоногтой нярайн эндэгдэл /тохиолдлын тоогоор/	
	БОЭГ	Сум	Бүгд	2023 оны 2 сар 1000 амьд төрөлтөд	2022 оны эхний 2 сар	БОЭГ	Сум	Бүгд	2023 оны 2 сар 1000 амьд төрөлтөд	2022 оны эхний 2 сар	2021 он	2022 он
БаруунБаян-Улаан			0	0.0	0.0			0	0.0	0.0		
Бат-Өлзий		2	2	95.2	52.6		2	2	95.2	52.6		2
Баянгол			0	0.0	0.0			0	0.0	0.0		
Баян-Өндөр			0					0	0.0			
Богд			0	0.0	58.8			0	0.0	58.8	1	
Бүрд			0	0.0	0.0			0	0.0	0.0		
Гучин-Ус			0	0.0	0.0			0	0.0	0.0		
Зүйл			0	0.0	0.0			0	0.0	0.0		
ЗБУ			0	0.0	0.0			0	0.0	0.0		
Нарийнтээл	1		1	76.9	0.0	1		1	76.9	0.0		1
Өлзийт			0		0.0			0	0.0	0.0		
Сант			0	0.0	0.0			0	0.0	0.0		
Тарагт		1	1	125.0	111.1		1	1	125.0	111.1	1	
Төгрөг			0	0.0	0.0			0	0.0	0.0		
Уянга			0	0.0	43.5			0	0.0	43.5		
Хайрхандулаан			0	0.0	0.0			0	0.0	0.0		
Хархорин			0	0.0	0.0			0	0.0	111.1		
Хужирт			0	0.0	0.0		1	1	76.9	0.0		
Уянсэтгэл ӨЭМТ			0	0.0	45.5			0	0.0	45.5		
Түшигдөлгөөн ӨЭМТ	1		1	31.3	0.0	1		1	31.3	0.0		
Нарны дөш ӨЭМТ			0		0.0			0	0.0	0.0		
Энэрэл-ХХ ӨЭМТ			0	0.0	0.0			0	0.0	0.0		
Харьяалалын бус			0	0.0	0.0			0	0.0	0.0		
Аймгийн дүн	2	3	5	14.8	17.5	2	4	6	17.8	21.1	2	3
Улсын дундаж				13.8	13.5				16.4	16.4		

2023 оны эхний 2 сарын байдлаар 0-1 хүртэлх насны хүүхдийн эндэгдлийн 5 тохиолдол бүртгэгдэж 1 000 амьд төрөлтөнд 14.8 ноогдож байгаа нь өмнөх оны мөн үеэс 2.7 пунктээр бага, улсын дунджаас 1.0 пунктээр өндөр үзүүлэлттэй байна.

0-5 хүртэлх насны хүүхдийн эндэгдлийн 6 тохиолдол бүртгэгдэж 1 000 амьд төрөлтөнд 17.8 ноогдож байгаа нь өмнөх оны мөн үеэс 3.3 пунктээр бага, улсын дунджаас 1.4 пунктээр өндөр үзүүлэлттэй байна. 0-5 хүртэлх насны хүүхдийн эндэгдэлд осол гэмтлийн шалтгаант нас баралтын тохиолдол бүртгэгдээгүй байна.

Зураг 4. Тав хүртэлх насны хүүхдийн жинлэсэн хүүхдийн мэдээлэл, 2023 оны 2 сар

	Тухайн сард жинлэсэн хүүхдийн тоо	Үүнээс			А амин дэм уусан	Д амин дэм уусан	Олон найрлагат бичил тэжээл хэрэглэсэн хүүхдийн тоо
		Туранхай /жин, өндөр/ өндөр/	Тураалтай /жин насны үзүүлэлт/ насны үзүүлэлт/	Өсөлтийн хоцрогдолтой /өндөр насны үзүүлэлт/ үзүүлэлт/			
ББУлаан	16						
Бат-Өлзий	583	3		2		58	
Баянгол	233					135	0
Баян-Өндөр	54					57	
Богд	63					63	
Бүрд	50			1		30	
Гучин-Ус	18					12	
Зүйл	154					54	
ЗБУ	68					37	
Нарийнтээл	168					143	0
Өлзийт	103						25
Сант	63	2				37	
Тарагт	138				0	127	
Төгрөг	49					60	
Уянга	431		2			477	
Хайрхандулаан	80					75	0
Хархорин	0						
Хужирт	157					98	
БОЭТ							
Уянсэтгэл ӨЭМТ	670					865	
Түшигдөлгөөн ӨЭМТ	274					205	0
Нарны дөш ӨЭМТ	291	2	1			291	
Энэрэл-ХХ ӨЭМТ	152	1				143	
Аймгийн дүн	3815	8	3	3	0	2967	25

2023 оны 2 сард 0-5 хүртэлх насны 3815 хүүхэд жинлэснээс 0.2 хувь нь туранхай, 0.1 хувь нь тураалтай, 0.1 хувь нь өсөлтийн хоцрогдолтой байна.

Эрүүл мэндийн сар тутмын мэдээлэл 2023-02 сар

Хүснэгт 4. Дархлаажуулалтын хамрагдалтын хувь, 2023 оны 2 сарын байдлаар

	Халдварт сүрьеэгийн эсрэг вакцин			Халдварт саа 0-р тун			Халдварт саа 3-р тун			Халдварт саа 4-р тун		
	Хамрагдвал зохих	Хамрагдсан	Хувь	Хамрагдвал зохих	Хамрагдсан	Хувь	Хамрагдвал зохих	Хамрагдсан	Хувь	Хамрагдвал зохих	Хамрагдсан	Хувь
Баруун-БаянУлаан							3	3	100.0	3	2	66.7
Бат-Өлзий	2	2	100.0	2	2	100.0	13	12	92.3	9	9	100.0
Баянгол							5	5	100.0	2	2	100.0
Баян-Өндөр							7	6	85.7	3	3	100.0
Богд	6	6	100.0	6	6	100.0	15	13	86.7	13	12	92.3
Бүрд							3	3	100.0	4	4	100.0
Гучин-Ус							3	3	100.0	1	1	100.0
Есөнзүйл	1	1	100.0	1	1	100.0	2	2	100.0	4	3	75.0
Зүүнбаян-улаан							1	1	100.0	6	6	100.0
Нарийнтээл							5	5	100.0	9	4	44.4
Өлзийт							2	2				
Сант							5	5	100.0	5	5	100.0
Тарагт							3	3	100.0	2	2	100.0
Төгрөг							1	1	100.0	3	3	100.0
Уянга	1	1	100.0	1	1	100.0	24	23	95.8	17	17	100.0
ХДулаан							4	4	100.0	5	5	100.0
Хархорин	23	22	95.7	23	22	95.7						
Хужирт							4	4	100.0	15	12	80.0
Нарны дөш	32	32	100.0	32	32	100.0	31	27	87.1	23	18	78.3
Уянсэтгэл	15	15	100.0	15	15	100.0	12	12	100.0	17	17	100.0
Түшиг-дөлгөөн	10	10	100.0	10	10	100.0	12	8	66.7	9	8	88.9
Энэрэл хархорин							18	18	100.0	15	14	93.3
БОЭТ	86	85	98.8	86	85	98.8						
Аймгийн дүн	168	168	100.0	168	168	100.0	192	177	92.2	199	187	94.0

Эрүүл мэндийн сар тутмын мэдээлэл 2023-02 сар
Хүснэгт 5. Дархлаажуулалтын хамрагдалтын хувь, 2023 оны 2 сарын байдлаар

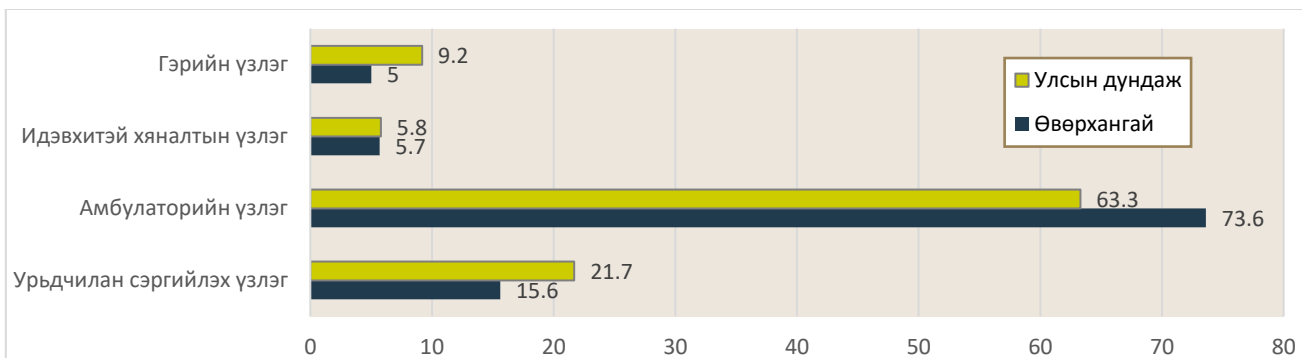
	Тавт /СХТ + Геп В +ХиВ-ийн 1-р тун/			Тавт /СХТ + Геп В +ХиВ-ийн 3-р тун/			Улаанбурхан, Гахайн хавдар, Улаануудын эсрэг вакцин 1-р тун			Улаанбурхан, Гахайн хавдар, Улаануудын эсрэг вакцин 2-р тун			А гепатит 1-р тун		
	Хамрагдвал зохиx	Хамрагдсан	Хувь	Хамрагдвал зохиx	Хамрагдсан	Хувь	Хамрагдвал зохиx	Хамрагдсан	Хувь	Хамрагдвал зохиx	Хамрагдсан	Хувь	Хамрагдвал зохиx	Хамрагдсан	Хувь
Баруун- БаянУлаан	3	2	66.7	3	3	100.0	2	2	100.0	1	1	100	1	1	100.0
Бат-Өлзий	8	8	100.0	13	12	92.3	11	11	100.0	8	8	100	9	9	100.0
Баянгол	2	1	50.0	5	5	100.0	3	2	66.7	3	1	33.3	4	2	50.0
Баян-Өндөр	1	1	100.0	7	6	85.7	2	1	50.0	11	10	90.9	7	5	71.4
Богд	5	5	100.0	15	13	86.7	10	10	100.0	5	5	100	8	8	100.0
Бүрд	1	0	0.0	3	3	100.0	4	4	100.0	5	3	60	3	3	100.0
Гучин-Ус	5	5	100.0	3	3	100.0				3	3	100			
Есөнзүйл	2	2	100.0	2	2	100.0	4	4	100.0	0	0		2	2	100.0
Зүүнбаян- улаан	3	3	100.0	1	1	100.0	5	5	100.0	2	2	100	4	4	100.0
Нарийнтгээл	9	4	44.4	5	5	100.0	3	2	66.7	2	2	100	3	3	100.0
Өлзийт	1	1	100.0	2	2	100.0	1	0	0.0	2	2	100	2	2	100.0
Сант	3	3	100.0	5	5	100.0	3	1	33.3	4	3	75.0	3	3	100.0
Тарагт	1	1	100.0	3	3	100.0	1		0.0	3		0.0	1	0	0.0
Төгрөг	3	3	100.0	1	1	100.0	4	4	100.0	2	2	100	1	1	100.0
Уянга	17	16	94.1	24	23	95.8	12	12	100.0	19	19	100	15	15	100.0
ХДулаан	5	5	100.0	4	4	100.0	3	3	100.0	1	1	100	4	4	100.0
Хархорин															
Хужирт	7	7	100.0	4	4	100.0	11	11	100.0	10	10	100	4	4	100.0
Нарны дөш	26	26	100.0	31	27	87.1	22	17	77.3	15	9	60.0	21	16	76.2
Уянсэтгэл	16	16	100.0	12	12	100.0	14	13	92.9	13	13	100	7	4	57.1
Түшиг- дөлгөөн	17	17	100.0	12	8	66.7	24	24	100.0	13	10	76.9	14	9	64.3
Энэрэл хархорин	13	11	84.6	18	18	100.0	14	10	71.4	10	8	80.0	10	10	100.0
БОЭТ															
Аймгийн дүн	189	185	97.9	192	177	92.2	158	136	86.1	132	112	84.8	182	165	90.7

2. Эмнэлгийн тусламж үйлчилгээ

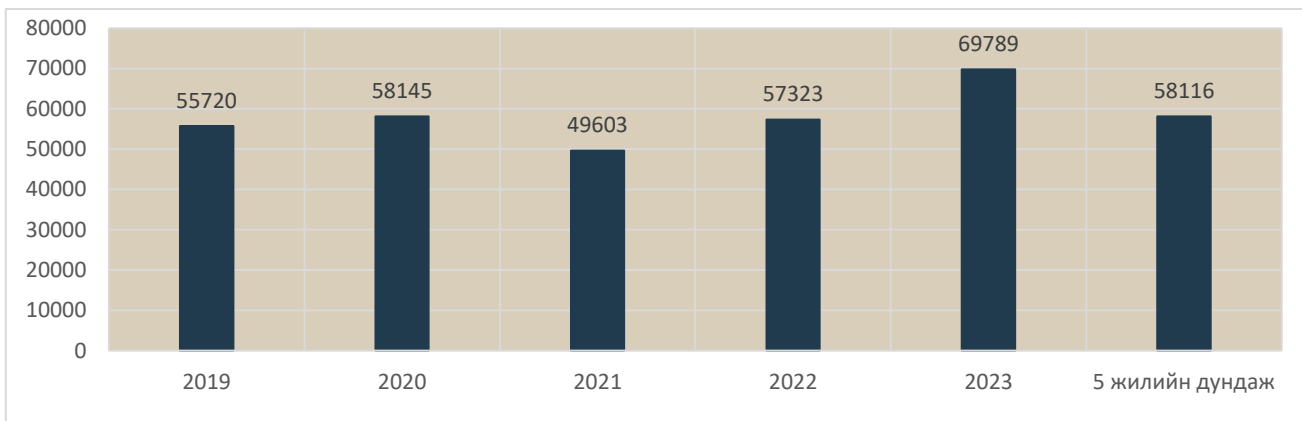
2.1. Амбулаторийн тусламж үйлчилгээ

Аймгийн хэмжээнд 2023 оны эхний 2 сарын байдлаар нийт 69789 эмчийн үзлэг хийгдсэнээс 15.6 хувийг урьдчилан сэргийлэх үзлэг, 73.6 хувийг өвчний учир амбулаторт, 5.7 хувийг идэвхитэй хяналтын үзлэг, 5.0 хувийг гэрийн үзлэг тус тус эзэлж байна.

Зураг 5. Үзлэгийн төрөл, улс, аймгийн дундаж, 2023 оны эхний 2 сар



Зураг 6. Нийт үзлэгийн тоо, 2019-2023 оны эхний 2 сар



Хүснэгт 6. Үзлэгийн төрөл сумдаар, 2023 оны эхний 2 сар

Байгууллагын нэрс	Нийт үзлэгийн тоо	Үүнээс				
		Урьдчилан сэргийлэх үзлэгийн хувь	Өвчний учир амбулаторт	Диспансерийн хяналтын хувь	Гэрийн идэвхитэй хяналтын хувь	Гэрийн дуудлагын хувь
Баруунбаян-Улаан	100	0.0	174.0	0.0	0.0	20.0
Бат-Өлзий	891	6.2	84.6	24.0	24.4	19.4
Баянгол	356	43.5	128.1	7.6	27.8	2.8
Баян-Өндөр	542	29.9	73.8	19.9	12.7	2.8
Богд	464	38.1	119.6	14.4	13.4	6.3
Бүрд	198	60.1	29.3	31.8	53.0	7.1
Гучин-Ус	154	21.4	151.3	24.7	10.4	0.0
Зүйл	123	35.8	156.1	19.5	7.3	7.3
Зүүнбаян-Улаан	447	93.3	45.9	0.0	11.4	32.9
Нарийнтээл	763	42.1	86.1	10.0	0.1	21.9
Өлзийт	136	41.2	44.1	27.9	27.2	47.1
Сант	360	29.7	88.1	11.9	0.0	15.8
Тарагт	238	35.3	7.6	80.7	56.3	36.6
Төгрөг	344	16.3	120.9	8.7	28.2	17.2
Уянга	1036	67.1	58.5	23.7	1.4	11.9
Хайрхандулаан	507	35.5	117.4	3.2	2.2	9.1
Хархорин	5378	27.1	139.2	8.5	0.0	0.0
Хужирт	1226	19.9	132.5	4.3	13.9	15.0
БОЭТ	19163	11.6	137.1	7.7	0.0	0.0
Уянсэтгэл	2036	30.2	130.7	8.4	3.8	2.8
Түшигдөлгөөн	2079	73.3	55.0	8.6	29.7	5.0
Нарны дөш	1876	36.9	121.3	11.3	5.4	2.2
Энэрэл-Хархорин	956	95.6	39.6	30.0	7.0	13.9
Чинмэнд	1355	33.7	122.0	0.0	0.0	0.0
Асархайрхан	63	0.0	176.2	0.0	0.0	0.0
Хөх манал	0					
Ачтан-ирээдүй	302	0.7	169.2	0.0	0.0	0.0
Ариунсанаа	256	34.0	104.7	0.0	0.0	0.0
Агь мамба	0					
Сидармед	96					
Үүдэн эмнэлгүүд	825	4.7	140.1	0.0	0.0	0.0
Аймгийн дундаж	69789	15.6	73.6	5.7	2.8	2.2

2.2. Халдварт бус өвчлөл

Хүснэгт 7.1. Осол гэмтэл, хорт хавдрын өвчлөл, 2022-2023 оны эхний 2 сар

	Нийт халдварт бус өвчлөл				Үүнээс							
					Осол гэмтэл				БОЭТ-д шинээр бүртгэгдсэн хорт хавдар			
	2022 он	10000 хүн амд	2023 он	10000 хүн амд	2022 он	10000 хүн амд	2023 он	10000 хүн амд	2022 он	10000 хүн амд	2023 он	10000 хүн амд
ББУлаан	158	567.5	194	710.1	1	3.6	0	0.0		0.0	1	3.7
Бат-Өлзий	144	190.2	523	685.8	0	0.0	0	0.0		0.0		0.0
Баянгол	340	888.9	212	564.9	0	0.0	0	0.0		0.0		0.0
Баян-Өндөр	27	74.0	23	64.3	0	0.0	0	0.0		0.0		0.0
Богд	86	148.2	355	612.7	1	1.7	1	1.7		0.0		0.0
Бүрд	14	48.2	27	92.5	0	0.0	2	6.9		0.0		0.0
Гучин-Ус	18	81.9	18	83.4	0	0.0	0	0.0		0.0		0.0
Зүйл	23	80.5	32	115.1	0	0.0	0	0.0		0.0		0.0
ЗБУ	101	261.7	249	648.1	5	13.0	9	23.4		0.0		0.0
Нарийнтгэл	59	163.0	729	2011.0	6	16.6	10	27.6		0.0	1	2.8
Өлзийт	45	188.4	59	251.5	0	0.0	0	0.0		0.0		0.0
Сант	64	181.1	149	424.0	0	0.0	0	0.0		0.0		0.0
Тарагт	34	105.7	105	313.1	0	0.0	0	0.0	1	3.1		0.0
Төгрөг	200	732.3	206	763.2	0	0.0	5	18.5		0.0		0.0
Уянга	109	114.2	602	633.4	5	5.2	15	15.8	1	1.0	1	1.1
Хайрхан-дулаан	229	653.5	459	1314.1	2	5.7	1	2.9		0.0		0.0
Хархорин	1407	3637.5	1394	3548.0	29	75.0	120	305.4		0.0		0.0
Хужирт	22	32.3	5	7.4	6	8.8	5	7.4		0.0	1	1.5
БОЭТ	5200		7220		78		149					
Уянсэтгэл	542	562.8	2538	2591.6	0	0.0	0	0.0		0.0		0.0
Түшигдөлгөөн	319	294.1	145	135.1	2	1.8	1	0.9	2	1.8	1	0.9
Нарны дөш	90	67.8	76	54.0	0	0.0	1	0.7		0.0	1	0.7
Энэрэл-ХХ	662	789.2	415	504.3	2	2.4	0	0.0		0.0		0.0
Хувийн эмнэлэг	139		268									
Харьяаллын бус												
Аймгийн дун	10032	859.0	16003	1364.7	137	11.7	319	27.2	4	0.3	6	0.5

2023 оны эхний 2 сарын байдлаар халдварт бус өвчний 16003 тохиолдол бүртгэгдэж 10 000 хүн амд 1364.7 ноогдож байгаа нь өмнөх оны мөн үеэс 5971 тохиолдлоор буюу 505.7 пунктээр өссөн байна.

Осол гэмтэл, гадны шалтгаант өвчлөлийн 319 тохиолдол бүртгэгдэж 10 000 хүн амд 27.2 ноогдож байгаа нь өмнөх оны мөн үеэс 182 тохиолдлоор буюу 15.5 пунктээр нэмэгдсэн байна.

Эрүүл мэндийн сар тутмын мэдээлэл 2023-02 сар

Хүснэгт 8.2. Хавдар судлалын үндэсний төвд батлагдсан хорт хавдрын өвчлөл, 2023 оны эхний 2 сар

	ХСҮТ, БОЭТ-д шинээр бүртгэгдсэн хорт хавдрын өвчлөл			
	2023 он			
	БОЭТ-д оношлогдсон хорт хавдрын өвчлөл	ХСҮТ-д оношлогдсон хавдрын өвчлөл	Нийт шинээр бүртгэгдсэн хорт хавдар	10 000 хүн амд
ББУлаан	1		1	3.7
Бат-Өлзий			0	0.0
Баянгол	1		1	2.7
Баян-Өндөр			0	0.0
Богд	1		1	1.7
Бүрд	2	1	3	10.3
Гучин-Ус			0	0.0
Есөнзүйл	1		1	3.6
ЗБУлаан	1	1	2	5.2
Нарийнтгээл	1	3	4	11.0
Өлзийт	2		2	8.5
Сант	1	2	3	8.5
Тарагт		1	1	3.0
Төгрөг		1	1	3.7
Уянга	2	4	6	6.3
Хайрхан-дулаан		1	1	2.9
Хархорин	1	3	4	10.2
Хужирт	1	1	2	2.9
БОЭТ			0	
Уянсэтгэл	3	1	4	4.1
Түшигдөлгөөн		3	3	2.8
Нарны дөш	2	2	4	2.8
Энэрэл-ХХ			0	0.0
Хувийн эмнэлгүүд			0	
Харьяаллын бус			0	
Аймгийн дүн	20	24	44	3.8

2023 оны эхний 2 сард аймгийн хэмжээнд шинээр 44 хорт хавдрын өвчлөл бүртгэгдсэнээс 20 тохиолдол буюу 45.5 хувь нь Бүсийн оношилгоо эмчилгээний төвд, 24 тохиолдол буюу 54.5 хувь нь Хавдар судлалын үндэсний төвд тус тус бүртгэгдсэн байна. Шинээр бүртгэгдсэн хорт хавдрын 44 тохиолдол бүртгэгдсэн нь 10 000 хүн амд 3.8 ноогдож байна.

2.3. Халдварт бус өвчний эрт илрүүлэг

Аймгийн хэмжээнд 2023 оны эхний 2 сарын байдлаар артерийн гипертензи эрт илрүүлэг үзлэгт 18-аас дээш насны нийт 3697 хүн хамрагдсан бөгөөд 37.3 хувь нь эрэгтэй, 62.7 хувь нь эмэгтэй байна. Үр дүнгийн үзүүлэлтээр нийт үзлэгийн 0.6 хувь нь артерийн гипертензи онош батлагдсан байна. Чихрийн шижин өвчний эрт илрүүлэг үзлэгт 40-өөс дээш насны нийт 3691 хүн хамрагдсанаас 38.5 хувь нь эрэгтэй, 61.5 хувь нь эмэгтэй байна. Үр дүнгийн үзүүлэлтээр нийт үзлэгийн 0.1 хувь нь чихрийн шижин онош батлагдсан байна. Элэгний хорт хавдрын эрт илрүүлэг үзлэгт 40-65 насны 2530 хүн хамрагдсанаас хорт хавдар оношлогдоогүй байна.

Эрүүл мэндийн сар тутмын мэдээлэл 2023-02 сар

Хүснэгт 9. АГ, ЧШ, Элэгний хорт хавдрын эрт илрүүлгийн үзлэгийн хамрагдалтын хувь, 2023 оны эхний 2 сар

	Артерийн гипертензи		Чихрийн шижин		Артерийн гипертензи эрт илрүүлгийн үзлэг			Чихрийн шижин хэв шинж 2 эрт илрүүлгийн үзлэг			Элэгний хорт хавдрын эрт илрүүлгийн үзлэг	
	Хамрагдвал зохих хүний тоо	Хамрагдсан хувь	Хамрагдвал зохих хүний тоо	Хамрагдсан хувь	Нийт үзлэг	Давган үзлэг	Онош баглагдсан	Нийт үзлэг	Давган үзлэг	Онош баглагдсан	Нийт үзлэг	Онош баглагдсан
Баруунбаян-Улаан	1715	0.1	762	0.0	1	0	0	0	0	0	0	
Бат-Өлзий	3677	3.5	2092	4.5	129	17	6	95	0	0	129	
Баянгол	1930	4.3	1276	6.5	83	0	0	83	0	0	83	
Баян-Өндөр	1800	6.4	956	11.8	116	11	1	113	0	0	115	
Богд	2427	1.3	1100	2.5	31	0	0	28	0	0	106	
Бүрд	1123	5.3	860	6.5	60	2	0	56	1	0	60	
Гучин-Ус	1307	1.9	598	4.2	25	0	0	25	0	0	0	
Есөнзүйл	1021	6.2	645	6.2	63	0	0	40	0	0	31	
Зүүнбаян-Улаан	2118	7.3	1244	9.5	155	0	0	118	0	0	0	
Нарийнтгэл	2356	3.7	1146	4.4	87	35	8	50	0	0	0	
Өлзийт	1252	18.4	848	27.1	230	10	3	230	2	0	230	
Сант	1286	9.1	782	15.0	117	7	0	117	1	0	0	
Тарагт	2082	5.5	1120	10.3	114	2	1	115	0	0	0	
Төгрөг	1085	5.1	670	8.2	55	0	0	55	0	0	55	
Уянга	4201	1.8	1869	3.5	75	26	3	66	0	0	66	
Хайрхандулаан	1317	14.0	1346	13.9	184	5	0	187	1	1	187	
Хархорин	1529	0.0	756	0.0	0	0	0	0	0	0	0	
Хужирт	2271	3.5	1779	2.7	80	0	0	48	0	0	0	
Уянсэтгэл	1968	18.0	2335	18.5	355	21	0	431	0	0	563	
Түшигдөлгөөн	5035	18.6	2871	38.8	935	14	0	1115	0	0	893	
Нарны дөш	2715	18.5	1770	23.3	503	69	0	412	0	0	0	
Энэрэл-ХХ	5166	5.8	2892	10.6	299	38	2	307	38	1	12	
Аймгийн дүн	49381	7.5	29717	12.4	3697	257	24	3691	43	2	2530	0

2.4. Жирэмсний хяналт

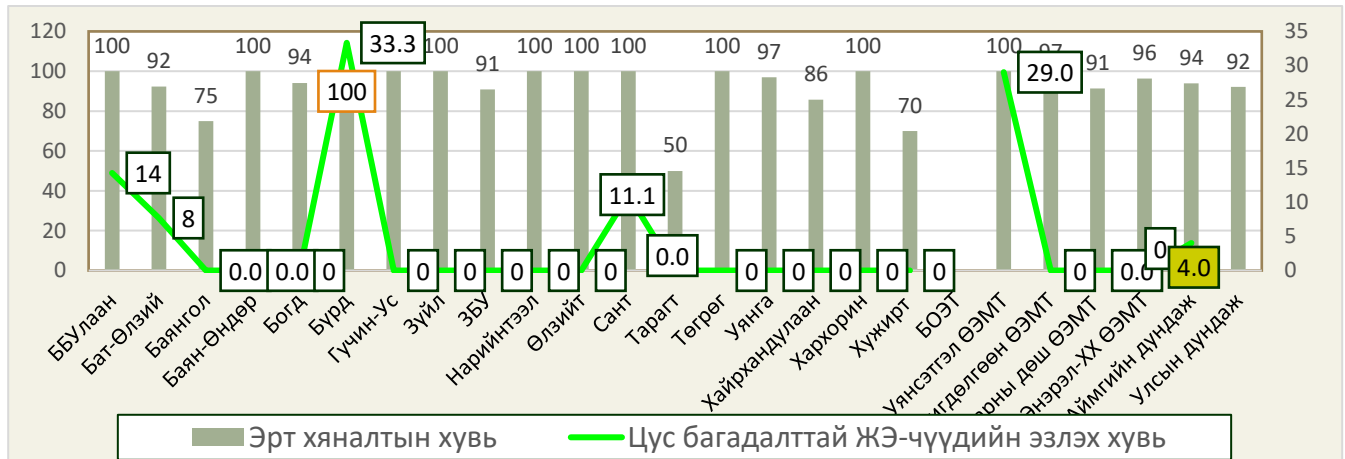
Аймгийн хэмжээнд 2023 оны эхний 2 сарын байдлаар жирэмсний хяналтад шинээр 349 эмэгтэйчүүд хамрагдсан ба 94.0 хувь нь эхний 3 сартайд, 5.4 хувь нь 4-6 сартайд, 0.6 хувь нь 7 ба түүнээс дээш сартайд хяналтад орсон байна. Хяналтад орсон жирэмсэн эмэгтэйчүүдийн 99.1 хувь нь цусны шинжилгээнд хамрагдсанаас 4.0 хувь нь цус багадалттай байна.

Эрүүл мэндийн сар тутмын мэдээлэл 2023-02 сар
Хүснэгт 10. Жирэмсэн эхийн хяналт, 2022-2023 оны эхний 2 сар

Эмнэлгийн нэрс	Хяналтанд орсон нийт жирэмсэн эхчүүдийн тоо		Хяналтанд авсан хувь						Жирэмсэн эхийн үзүүлэлт, хувиар				Шинээр хяналтад орсон жирэмсэн эмэгтэйчүүдээс БЗДХ илэрсэн хувь	
			Эхний 3 сартайд		4-6 сартайд		7 ба түүнээс дээш сартайд		Цусны шинжилгээнд хамрагдсан		Цус багатай жирэмсэн эх			
	2022	2023	2022	2023	2022	2023	2022	2023	2022	2023	2022	2023	2023-БЗДХ	Эзлэх хувь
ББУлаан	6	7	66.7	100.0	33.3	0.0	0.0	0.0	100.0	85.7	0.0	14.3	0	0.0
Бат-Олзий	37	26	83.8	92.3	10.8	3.8	5.4	3.8	83.8	100.0	2.7	7.7	1	3.8
Баянгол	12	4	91.7	75.0	8.3	25.0	0.0	0.0	66.7	100.0	0.0	0.0	1	25.0
Баян-Өндөр	9	8	100.0	100.0	0.0	0.0	0.0	0.0	100.0	100.0	0.0	0.0	0	0.0
Богд	21	17	100.0	94.1	0.0	5.9	0.0	0.0	61.9	100.0	0.0	0.0	0	0.0
Бүрд	8	3	87.5	100.0	12.5	0.0	0.0	0.0	100.0	100.0	25.0	33.3	0	0.0
Гучин-Ус	6	3	100.0	100.0	0.0	0.0	0.0	0.0	83.3	100.0	0.0	0.0	0	0.0
Есөнзүйл	5	3	100.0	100.0	0.0	0.0	0.0	0.0	100.0	100.0	0.0	0.0	0	0.0
ЗБУлаан	8	11	87.5	90.9	12.5	9.1	0.0	0.0	100.0	90.9	0.0	0.0	1	9.1
Нарийнтгээл	14	7	92.9	100.0	7.1	0.0	0.0	0.0	100.0	100.0	0.0	0.0	0	0.0
Өлзийт	1	4		100.0		0.0		0.0		100.0		0.0	0	0.0
Сант	9	9	100.0	100.0	0.0	0.0	0.0	0.0	100.0	100.0	11.1	11.1	1	11.1
Тарагт	6	4	100.0	50.0	0.0	50.0	0.0	0.0	100.0	100.0	0.0	0.0	0	0.0
Төгрөг	8	7	100.0	100.0	0.0	0.0	0.0	0.0	100.0	100.0	0.0	0.0	0	
Уянга	27	34	92.6	97.1	7.4	2.9	0.0	0.0	100.0	100.0	0.0	0.0	3	8.8
Хайрхандулаан	8	7	100.0	85.7	0.0	0.0	0.0	14.3	100.0	100.0	0.0	0.0	0	0.0
Хархорин	11	13	100.0	100.0	0.0	0.0	0.0	0.0	100.0	100.0	0.0	0.0	0	0.0
Хужирт	29	10	82.8	70.0	17.2	30.0	0.0	0.0	100.0	90.0	0.0	0.0	0	0.0
БОЭТ	0	0											1	
Уянсэтгэл	54	31	96.3	100.0	3.7	0.0	0.0	0.0	100.0	100.0	3.7	29.0	4	12.9
Түшигдөлгөөн	36	33	91.7	97.0	8.3	3.0	0.0	0.0	100.0	100.0	0.0	0.0	2	6.1
Нарны дөш	55	81	87.3	91.4	12.7	8.6	0.0	0.0	100.0	100.0	0.0	0.0	6	7.4
Энэрэл-ХХ	23	27	87.0	96.3	13.0	3.7	0.0	0.0	100.0	100.0	4.3	0.0	0	0.0
Аймгийн дүн	393	349	91.3	94.0	8.1	5.4	0.5	0.6	95.2	99.1	1.8	4.0	20	5.7
Улсын дундаж			91.3	92.1										

Шинээр хяналтад хамрагдсан жирэмсэн эмэгтэйчүүдээс трихомониаз илрүүлэх шинжилгээнд 87.7 хувь, заг хүйтэн илрүүлэх шинжилгээнд 87.7 хувь, тэмбүү илрүүлэх шинжилгээнд 99.1 хувь, ХДХВ/ДОХ илрүүлэх шинжилгээнд 99.1 хувь нь тус тус хамрагдсан байна.

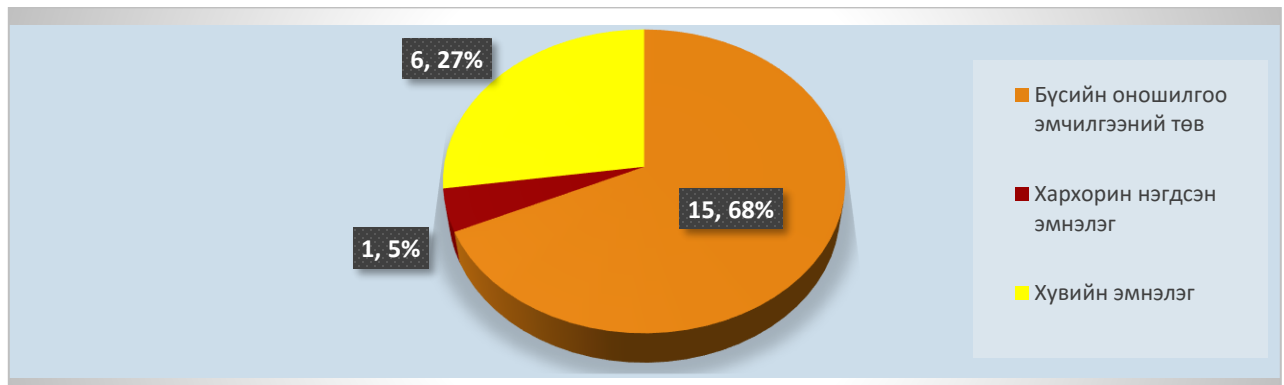
Зураг 7. Жирэмсний эрт үеийн хяналтын хувь, сум, өрхөөр, 2023 оны эхний 2 сар



2.5. Үр хөндөлт

Аймгийн хэмжээнд 2023 оны эхний 2 сарын байдлаар нийт 22 эмэгтэйчүүд үр хөндүүлсэн байна. Нийт үр хөндөлтөөс хожуу үр хөндөлтийн 1 тохиолдол бүртгэгдэж 4.5 хувийг эзэлж байна. Өсвөр насныхны үр хөндөлтийн 1 тохиолдол бүртгэгдсэн байна.

Зураг 8. Үр хөндөлтийн эзлэх хувь, байгууллагын төрлөөр, 2023 оны 2 сар



2.6. Түргэн тусламжийн дуудлага

Аймгийн хэмжээнд 2023 оны эхний 2 сарын байдлаар 3756 түргэн тусламжийн дуудлага хүлээн авч үйлчилсэнээс 22.2 хувийг алсын дуудлага эзэлж улсын дунджаас 15.0 пунктээр их байна. Осол гэмтлийн дуудлага 102 бүртгэгдэж 2.7 хувийг эзэлж улсын дунджаас 5.3 пунктээр бага байна.

Хүснэгт 11. Түргэн тусламжийн дуудлага, төрлөөр, 2022-2023 оны эхний 2 сар

	Нийт түргэн тусламжийн дуудлага								Дуудлагын төрөл, эзлэх хувиар			
	Түргэн тусламжийн дуудлага		Үүнээс						Алсын дуудлагын эзлэх хувь		Осол, гэмтлийн дуудлагын эзлэх хувь	
			Алсын дуудлага		Ойрын дуудлага		Осол, гэмтлийн дуудлага					
	2022	2023	2022	2023	2022	2023	2022	2023	2022	2023	2022	2023
ББУлаан	79	92	29	27	50	65	1	1	36.7	29.3	1.3	1.1
Бат-Өлзий	209	251	74	78	135	173	0	2	35.4	31.1	0.0	0.8
Баянгол	83	97	37	31	46	66	0	0	44.6	32.0	0.0	0.0
Баян-Өндөр	68	66	26	22	42	44	0	2	38.2	33.3	0.0	3.0
Богд	59	68	32	40	27	28	0	1	54.2	58.8	0.0	1.5
Бүрд	44	51	29	22	15	29	0	1	65.9	43.1	0.0	2.0
Гучин-Ус	80	105	39	37	41	68	1	0	48.8	35.2	1.3	0.0
Есөнзүйл	101	261	53	79	48	182	0	0	52.5	30.3	0.0	0.0
ЗБУлаан	44	49	21	39	23	10	4	2	47.7	79.6	9.1	4.1
Нарийнтгэл	132	167	73	65	59	102	2	0	55.3	38.9	1.5	0.0
Өлзийт	73	64	50	36	23	28	0	0	68.5	56.3	0.0	0.0
Сант	51	57	45	24	6	33	0	0	88.2	42.1	0.0	0.0
Тарагт	53	73	20	53	33	20	1	1	37.7	72.6	1.9	1.4
Төгрөг	76	94	18	31	58	63	1	2	23.7	33.0	1.3	2.1
Уянга	168	214	75	78	93	136	3	2	44.6	36.4	1.8	0.9
Хайрхандулаан	148	170	66	60	82	110	3	5	44.6	35.3	2.0	2.9
Хархорин	477	515	36	48	441	467	7	22	7.5	9.3	1.5	4.3
Хужирт	194	184	50	55	144	129	3	5	25.8	29.9	1.5	2.7
БОЭТ	781	1178	11	8	770	1170	89	56	1.4	0.7	11.4	4.8
Уянсэтгэл	0	0	0	0	0	0	0	0				
Түшигдөлгөөн	0	0	0	0	0	0	0	0				
Нарны дөш	0	0	0	0	0	0	0	0				
Энэрэл-ХХ	0		0	0	0	0	0	0				
Дүн	2920	3756	784	833	2136	2923	115	102	26.8	22.2	3.9	2.7

2.7. Хэвтэн эмчлүүлэгсдийн тусламж үйлчилгээ

Аймгийн хэмжээнд 2023 оны эхний 2 сарын байдлаар 4887 үйлчлүүлэгч эмнэлэгт хэвтэн эмчлүүлж, 34022 ор хоног ашигласан байна. Аймгийн дунджаар ор ашиглалтын хувь 36.6 байгаа нь улсын дунджаас 32.5 пунктээр бага, дундаж ор хоног 7.0 байгаа нь улсын дунджаас 0.1 пунктээр их, орны эргэлт 4.7 байгаа нь улсын дунджаас 1.4 пунктээр бага үзүүлэлттэй байна. Өмнөх оны мөн үетэй харьцуулахад хэвтэн эмчлүүлэгч 226-р буурсан байна.

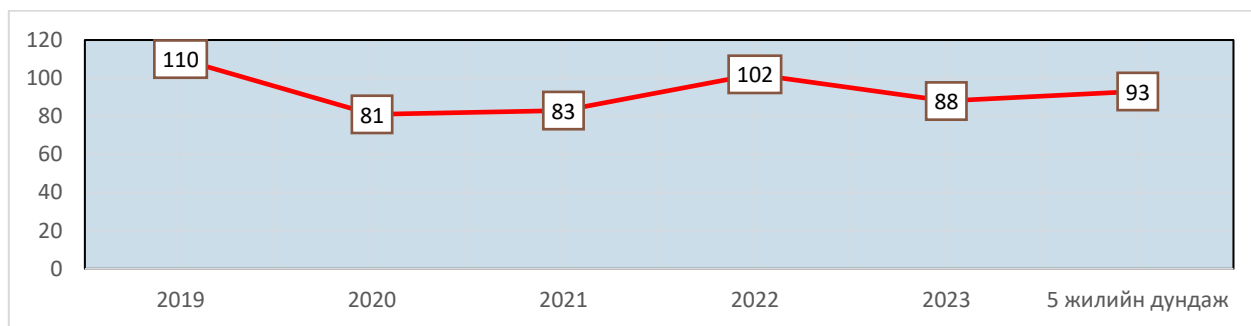
Хүснэгт 12. Стационарын тусламж үйлчилгээний зарим үзүүлэлтүүд, 2022-2023 оны эхний 2 сар

Эмнэлгийн нэрс	Хэвтэн эмчлүүлсэн		Орны үзүүлэлт, 2023					
	2022 он	2023 он	Орны тоо	Ор хоног	Орны фонд ашиглалт	Орны фонд ашиглалтын хувь	Дундаж ор хоног	Орны эргэлт
Баруунбаян-Улаан	82	44	14	301	21.5	7.7	6.8	3.1
Бат-Өлзий	177	161	25	1089	43.6	21.6	6.8	6.4
Баянгол	111	87	20	710	35.5	19.8	8.2	4.4
Баян-Өндөр	29	49	15	331	22.1	36.3	6.8	3.3
Богд	95	116	24	687	28.6	10.9	5.9	4.8
Бүрд	63	90	15	628	41.9	68.8	7.0	6.0
Гучин-Ус	133	75	14	465	33.2	15.3	6.2	5.4
Есөнзүйл	75	150	24	1050	43.8	71.9	7.0	6.3
Зүүнбаян-Улаан	65	92	12	556	46.3	76.2	6.0	7.7
Нарийнтээл	154	124	25	867	34.7	16.8	7.0	5.0
Өлзийт	67	72	16	547	34.2	21.4	7.6	4.5
Сант	68	59	17	398	23.4	16.0	6.7	3.5
Тарагт	75	48	14	322	23.0	18.3	6.7	3.4
Төгрөг	90	53	15	365	24.3	50.0	6.9	3.5
Уянга	137	137	40	952	23.8	17.4	6.9	3.4
Хайрхандулаан	119	57	22	366	16.6	27.3	6.4	2.6
Хархорин	818	507	75	3328	44.4	72.9	6.6	6.8
Хужирт	153	142	36	932	25.9	16.0	6.6	3.9
БОЭТ	2070	1964	338	14273	42.2	51.0	7.3	5.8
Уянсэтгэл	0	0		0				
Түшигдөлгөөн	0	0		0				
Нарны дөш	0	0		0				
Энэрэл-хархорин	0	0		0				
Чинмэнд	163	346	65	2345	36.1	77.1	6.8	5.3
Асархайрхан	18	16	10	76	7.6	8.3	4.8	1.6
Хөх манал		0	15	0	0.0	0.0	0.0	0.0
Асар хайрхан	171	240	50	1695	33.9	61.9	7.1	4.8
Ариунсанаа	180	176	50	1222	24.4	133.9	6.9	3.5
Агь мамба	0	0	25	0	0.0	0.0		0.0
Сидармед	0	82	60	517	8.6		6.3	1.4
Үүдэн эмнэлэг	0	0		0				
Аймгийн дундаж	5113	4887	1036	34022	32.8	36.6	7.0	4.7
Улсын дундаж					40.7	69.1	6.9	6.1

3. Нас баралт

2023 оны эхний 2 сарын байдлаар аймгийн хэмжээнд нас баралтын 88 тохиолдол бүртгэгдсэн нь өнгөрсөн оны мөн үеэс 14 тохиолдлоор буурсан байна. Нийт нас баралтын 56 тохиолдол буюу 63.6 хувь нь эрэгтэй, 32 буюу 36.4 хувь нь эмэгтэй байна. Нийт нас баралтын 22.7 хувь нь эмнэлэгт нас барсан бөгөөд үүнээс 25 хувь нь хоног болоогүй нас барсан байна.

Зураг 9. Нас барсан хүний тоо, 2019-2023 оны эхний 2 сар



Нас баралтын түвшин 1000 хүн амд 0.8 болж улсын дундажтай ижил түвшинд байна. Нас баралтын 5.7 хувийг нэг хүртэлх насны хүүхдийн эндэгдэл эзэлж улсын дунджаас 0.5 пунктээр, 6.8 хувийг 0-5 хүртэлх насны хүүхдийн эндэгдэл эзэлж улсын дунджаас 0.5 пунктээр тус тус их түвшинд байна.

Хүснэгт 13. Хүн амын нас баралтын үзүүлэлт, сумдаар /2022-2023 оны эхний 2 сард/

	Нийт нас баралт		Эмнэлэгт нас баралт				БОЭТ-ийн нас баралт харьяал-лаар		Эмнэлгийн нас баралтын хувь		Нас баралт /1000 хүн амд/	
	2022	2023	2022 он		2023 он		2022	2023	2022	2023	2022	2023
			Тоо	Хувь	Тоо	Хувь						
Баруунбаян-Улаан	2	2	0		0	0.0			0.0	0.0	0.7	0.7
Бат-Өлзий	11	6	3	27.3	1	16.7			1.7	0.6	1.5	0.8
Баянгол	4	2	0	0.0	0	0.0		2	0.0	0.0	1.0	1.1
Баян-Өндөр	3	4	0	0.0	0	0.0			0.0	0.0	0.8	1.1
Богд	3	4	1	33.3	1	25.0	2		1.1	0.9	0.9	0.7
Бүрд	2	4	0	0.0	0	0.0			0.0	0.0	0.7	1.4
Гучин-Ус	2	0	1		0			1	0.8	0.0	0.9	0.5
Есөнзүйл	0	2	0		0	0.0			0.0	0.0	0.0	0.7
Зүүнбаян-Улаан	4	3	0	0.0	0	0.0		1	0.0	0.0	1.0	1.0
Нарийнтгээл	4	3	0	0.0	0	0.0		2	0.0	0.0	1.1	1.4
Өлзийт	3	1	0		0	0.0			0.0	0.0	1.3	0.4
Сант	2	2	1		0	0.0			1.5	0.0	0.6	0.6
Тарагт	2	2	0	0.0	0	0.0	2	1	0.0	0.0	1.2	0.9
Төгрөг	0	2	0		0	0.0			0.0	0.0	0.0	0.7
Уянга	8	6	1	12.5	0	0.0	1	3	0.7	0.0	0.9	0.9
Хайрхандулаан	1	0	0	0.0	0				0.0	0.0	0.3	0.0
Хархорин	5	5	1		0	0.0			0.1	0.0	1.3	1.3
Хужирт	6	9	0	0.0	2	22.2			0.0	1.4	0.9	1.3
БОЭТ	8	16	8	100.0	16	100.0			0.4	0.8		
Уянсэтгэл	7	5	0	0.0	0	0.0		1			0.7	0.6
Түшигдөлгөөн	8	3	0	0.0	0		1	3			0.8	0.6
Нарны дөш	13	4	0	0.0	0	0.0	1	2			1.1	0.4
Энэрэл-Хархорин	4	3	0	0.0	0	0.0					0.5	0.4
Чинмэнд			0									
Харьяалаллын бус							1					
Аймгийн дүн	102	88	16	15.7	20	22.7	8	16	0.3	0.4	0.9	0.9
Улсын дундаж				31.5		31.8						

Эрүүл мэндийн сар тутмын мэдээлэл 2023-02 сар

Осол гэмтэл, гадны шалтгаант нас баралтын 6 тохиолдол бүртгэгдэж, нийт нас баралтын 6.8 хувийг эзэлж улсын дунджаас 7.5 пунктээр бага байна.

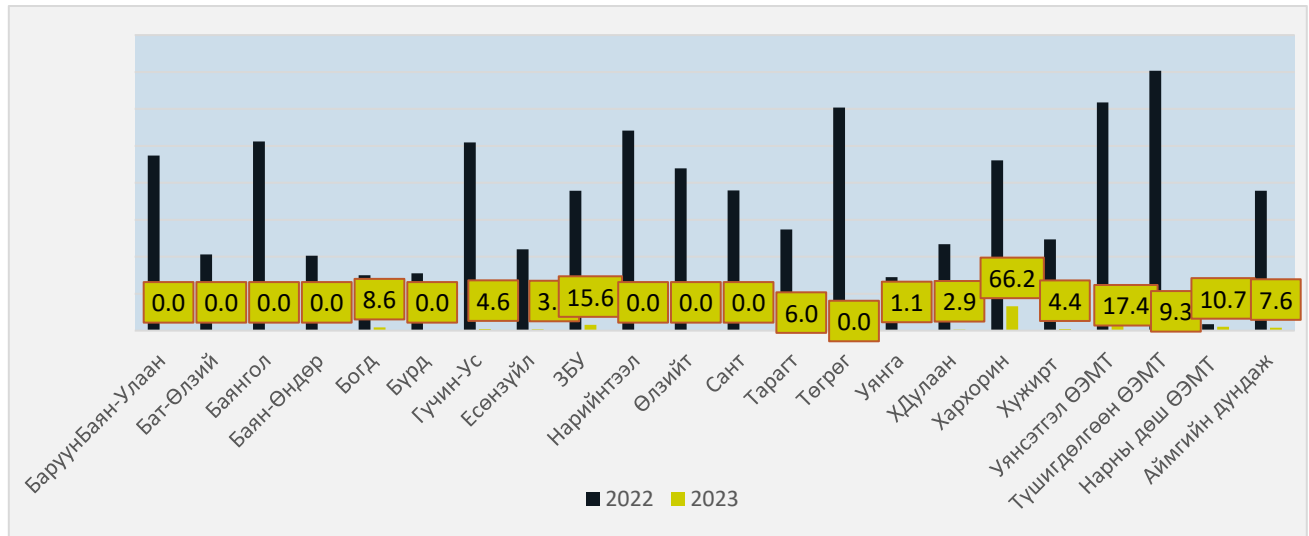
2023 оны эхний 2 сарын байдлаар хорт хавдрын шалтгаант нас баралтын 17 тохиолдол бүртгэгдэж 10 000 хүн амд 1.4 ноогдож байгаа нь өмнөх оны мөн үеэс 6 тохиолдлоор буюу 0.6 пунктээр буурсан байна. Осол гэмтэл, гадны шалтгаант нас баралтын 6 тохиолдол бүртгэгдснээс амиа хорлолт 66.7 хувийг, зам тээврийн осол 0.0 хувийг, бусдад хорлогдсон тохиолдол 0.0 хувийг, бусад осол 33.3 хувийг тус тус эзэлж байна.

Хүснэгт 14. Хорт хавдар, осол гэмтэл, гадны шалтгаант нас баралтын тохиолдол, 2022-2023 оны эхний 2 сар

	Хорт хавдрын шалтгаант нас баралт				Нийт гадны шалтгаант нас баралт		Осол гэмтэл, гадны шалтгаант нас баралт, төрлөөр							
	2022 он		2023 он				Амиа хорлосон		Зам тээврийн осол		Бусдад хорлогдсон		Бусад осол	
	тоо	10000 хүн амд	тоо	10000 хүн амд	2022	2023	2022	2023	2022	2023	2022	2023	2022	2023
Баруунбаян-Улаан	0	0.0	0	0.0	0	1	0	1			0		0	0
Бат-Өлзий	3	4.0	0	0.0	1	0	1	0			0		0	0
Баянгол	1	2.6	0	0.0	0	0	0	0			0		0	0
Баян-Өндөр	0	0.0	1	2.8	0	0	0	0			0		0	0
Богд	1	1.7	2	3.5	0	0	0	0			0		0	0
Бүрд	2	6.9	1	3.4	0	0	0	0			0		0	0
Гучин-Ус	0	0.0	0	0.0	1	0	0	0			0		1	0
Есөнзүйл	0	0.0	0	0.0	0	0	0	0			0		0	0
Зүүнбаян-Улаан	1	2.6	0	0.0	1	0	1	0			0		0	0
Нарийнтгээл	0	0.0	1	2.8	0	0	0	0			0		0	0
Өлзийт	0	0.0	0	0.0	0	1	0	0			0		0	1
Сант	0	0.0	0	0.0	0	0	0	0			0		0	0
Тарагт	0	0.0	0	0.0	0	0	0	0			0		0	0
Төгрөг	0	0.0	1	3.7	0	0	0	0			0		0	0
Уянга	2	2.1	0	0.0	2	0	0	0			0		2	0
Хайрхандулаан	0	0.0	0	0.0	1	0	0	0			1		0	0
Хархорин	1	2.6	0	0.0	0	1	0	1			0		0	0
Хужирт	2	2.9	0	0.0	2	2	2	2			0		0	0
БОЭТ	0		5		0	1	0				0		0	1
Уянсэтгэл	3	3.1	2	2.0	1	0	0				0		1	
Түшигдөлгөөн	4	3.7	2	1.9	0	0					0		0	
Нарны дөш	2	1.5	0	0.0	1	0					0		1	
Энэрэл-Хархорин	1	1.2	2	2.4	0	0					0		0	
Аймгийн дүн	23	2.0	17	1.4	10	6	4	4	0	0	1	0	5	2

4. Халдварт өвчин

Аймгийн хэмжээнд 2023 оны эхний 2 сарын байдлаар 8 төрлийн 89 халдварт өвчний тохиолдол бүртгэгдэж, 10 000 хүн амд 7.6 ноогдож улсын дунджаас 10.8 пунктээр бага байна. Өмнөх оны мөн үеэс 4336 тохиолдлоор буюу 10 000 хүн амд ногдох өвчлөл 371-р буурсан байна.



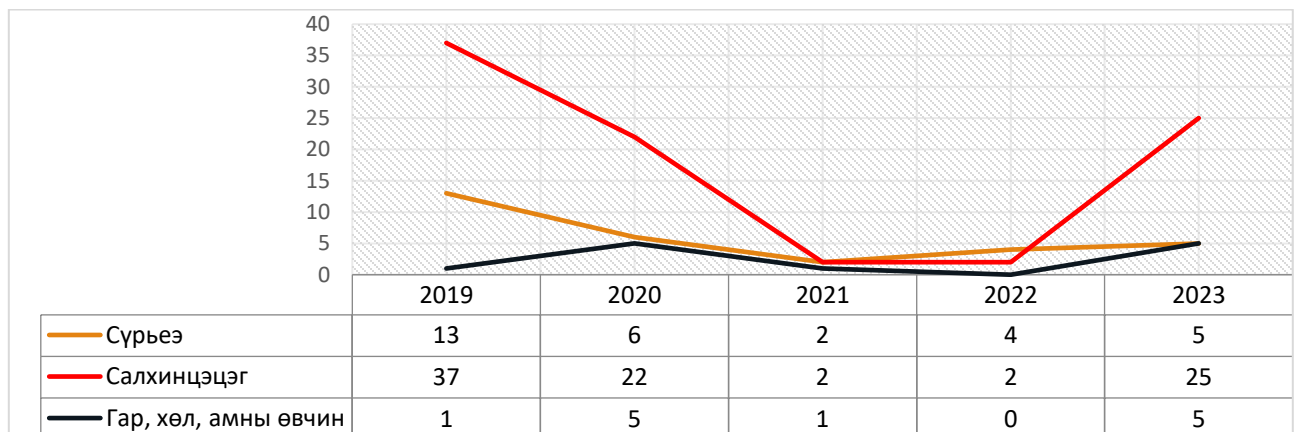
Хүснэгт 15. Халдварт өвчний тохиолдол, нас баралт, төрлөөр, 2022, 2023 оны 2 сар

	Халдварт өвчний төрөл	Өвчлөл			Нас баралт		
		2022 он	2023 он	Зөрүү	2022 он	2023 он	Зөрүү
1	Амьсгалын замын халдварт өвчин	6	35	29	0	0	0
2	Бэлгийн замын халдварт өвчин	32	44	12	0	0	0
3	Гэдэсний халдварт өвчин	0	8	8	0	0	0
4	Зоонозын халдварт өвчин	0	0	0	0	0	0
5	Цусаар дамжих халдварт өвчин	1	0	-1	0	0	0
6	Бусад халдварт өвчин	4386	2	-4384	1	0	-1
7	Нийт халдварт өвчин	4425	89	-4336	1	0	-1

4.1. Амьсгалын замын халдварт өвчин

2023 оны эхний 2 сарын байдлаар аймгийн хэмжээнд амьсгалын замын халдварт өвчний 35 тохиолдол бүртгэгдэж, нийт халдварт өвчний 39.2 хувийг эзэлж байна. Амьсгалын замын халдварт өвчин өмнөх оноос 29 тохиолдлоор буюу 5.8 дахин нэмэгдсэн байна.

Зураг 11. Амьсгалын замын халдварт өвчний тохиолдол, 2019-2023 оны эхний 2 сар



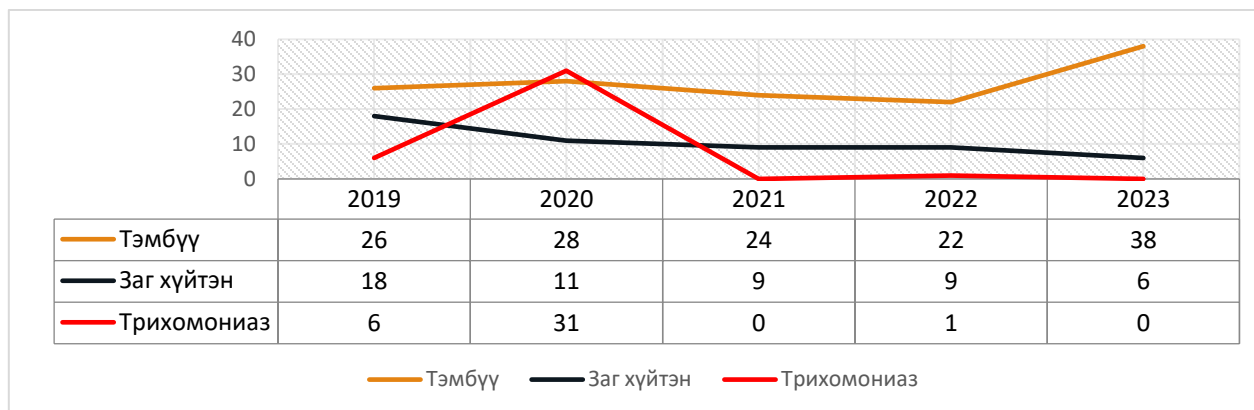
	Улаанбурхан /B05/		B01 Салхинцэцэг /Varicella/				A15-A19 Сүрьеэ/Tuberculosis/				B26 Гахай хавдар /Mumps/			B08.4 Гар, хөл, амны өвчин /Hand, foot and mouth disease/				
	2022 он	10000 хүн амд	2022 он	10000 хүн амд	2023 он	10000 хүн амд	2022 он	10000 хүн амд	2023 он	10000 хүн амд	2022 он	10000 хүн амд	2023 он	10000 хүн амд	2022 он	10000 хүн амд	2023 он	10000 хүн амд
ББУлаан	0.0	0.0	0	0.0	0	0.0	0	0.0	0	0.0	0	0.0	0	0.0	0	0.0	0	0.0
Бат-Өлзий	0.0	0.0	0	0.0	0	0.0	0	0.0	0	0.0	0	0.0	0	0.0	0	0.0	0	0.0
Баянгол	0.0	0.0	0	0.0	0	0.0	0	0.0	0	0.0	0	0.0	0	0.0	0	0.0	0	0.0
Баян-Өндөр	0.0	0.0	0	0.0	0	0.0	0	0.0	0	0.0	0	0.0	0	0.0	0	0.0	0	0.0
Богд	0.0	0.0	0	0.0	0	0.0	0	0.0	0	0.0	0	0.0	0	0.0	0	0.0	0	0.0
Бүрд	0.0	0.0	0	0.0	0	0.0	0	0.0	0	0.0	0	0.0	0	0.0	0	0.0	0	0.0
Гучин-Ус	0.0	0.0	0	0.0	0	0.0	0	0.0	0	0.0	0	0.0	0	0.0	0	0.0	0	0.0
Есөнзүйл	0.0	0.0	0	0.0	0	0.0	0	0.0	0	0.0	0	0.0	0	0.0	0	0.0	0	0.0
Зүүн-БУ	0.0	0.0	0	0.0	6	15.6	2	5.2	0	0.0	0	0.0	0	0.0	0	0.0	0	0.0
Нарийнтгээл	0.0	0.0	0	0.0	0	0.0	0	0.0	0	0.0	0	0.0	0	0.0	0	0.0	0	0.0
Өлзийт	0.0	0.0	0	0.0	0	0.0	0	0.0	0	0.0	0	0.0	0	0.0	0	0.0	0	0.0
Сант	0.0	0.0	0	0.0	0	0.0	0	0.0	0	0.0	0	0.0	0	0.0	0	0.0	0	0.0
Тарагт	0.0	0.0	0	0.0	0	0.0	0	0.0	0	0.0	0	0.0	0	0.0	0	0.0	0	0.0
Төгрөг	0.0	0.0	0	0.0	0	0.0	0	0.0	0	0.0	0	0.0	0	0.0	0	0.0	0	0.0
Уянга	0.0	0.0	0	0.0	0	0.0	0	0.0	0	0.0	0	0.0	0	0.0	0	0.0	1	1.1
Хайрхандул аан	0.0	0.0	0	0.0	0	0.0	0	0.0	0	0.0	0	0.0	0	0.0	0	0.0	0	0.0
Хархорин	0.0	0.0	0	0.0	2	1.6	0	0.0	2	1.6	0	0.0	0	0.0	0	0.0	0	0.0
Хужирт	0.0	0.0	0	0.0	1	1.5	0	0.0	0	0.0	0	0.0	0	0.0	0	0.0	1	1.5
Уянсэтгэл	0.0	0.0	0	0.0	9	9.2	0	0.0	2	2.0	0	0.0	0	0.0	0	0.0	2	2.0
Түшигдөлгө он	0.0	0.0	2	1.8	3	2.8	0	0.0	1	0.9	0	0.0	0	0.0	0	0.0	1	0.9
Нарны дөш	0.0	0.0	0	0.0	4	2.8	2	1.5	0	0.0	0	0.0	0	0.0	0	0.0	0	0.0
Харьяаллын бус			0				0		0								0	
Аймгийн дүн	0	0.0	0	0.0	2	0.2	25	2.1	4	0.3	5	0.4	0	0.0	0	0.0	0	0.0
Улсын дундаж		0.0		0.0		0.6		6.2		1.0		1.0		0.0		0.1		0.1

4.2. Бэлгийн замаар дамжих халдварт өвчин

2023 оны эхний 2 сарын байдлаар аймгийн хэмжээнд бэлгийн замаар дамжих халдварт өвчний 44 тохиолдол бүртгэгдсэн нь нийт халдварт өвчний 49.4 хувийг эзэлж байна. Өмнөх оны мөн үеэс 12 тохиолдлоор өссөн байна. Бэлгийн замаар дамжих халдварт өвчний 13.6 хувийг заг хүйтэн, 86.4 хувийг тэмбүү, 0.0 хувийг трихомониаз тус тус эзэлж байна. Өнгөрсөн оны мөн үетэй харьцуулахад тэмбүүгийн өвчлөл 16 тохиолдлоор нэмэгдсэн ба 10 000 хүн амд ногдох тэмбүүгийн өвчлөл Арвайхээр, Богд, Хорхорин сумдуудад аймгийн дундаж үзүүлэлтээс 1.1-13.1 пунктээр өндөр байна.

Эрүүл мэндийн сар тутмын мэдээлэл 2023-02 сар

Зураг 12. Бэлгийн замын халдварт өвчний тохиолдол, 2019-2023 оны эхний 2 сар



Хүснэгт 17. Бэлгийн замын халдварт өвчин, 10 000 хүн амд, 2022-2023 оны эхний 2 сар

	A50-A53 Тэмбүү /Syphilis/				A54 Гонококкт халдвар /Gonococcal infection/				A59 Трихомониаз /Trichomoniasis/				Төрөлхийн тэмбүү / A50 /			
	2022 он	10000 хүн амд	2023 он	10000 хүн амд	2022 он	10000 хүн амд	2023 он	10000 хүн амд	2022 он	10000 хүн амд	2023 он	10000 хүн амд	2022 он	10000 хүн амд	2023 он	10000 хүн амд
Баруунбаян-Улаан	0	0.0	0	0.0	0	0.0	0	0.0	0	0.0	0	0.0	0	0.0	0	0.0
Бат-Өлзий	1	1.3	0	0.0	0	0.0	0	0.0	0	0.0	0	0.0	0	0.0	0	0.0
Баянгол	0	0.0	0	0.0	0	0.0	0	0.0	0	0.0	0	0.0	0	0.0	0	0.0
Баян-Өндөр	1	2.7	0	0.0	0	0.0	0	0.0	0	0.0	0	0.0	0	0.0	0	0.0
Богд	1	1.7	4	6.9	0	0.0	0	0.0	0	0.0	0	0.0	0	0.0	0	0.0
Бүрд	0	0.0	0	0.0	0	0.0	0	0.0	0	0.0	0	0.0	0	0.0	0	0.0
Гучин-Ус	0	0.0	0	0.0	0	0.0	0	0.0	0	0.0	0	0.0	0	0.0	0	0.0
Есонзүйл	0	0.0	0	0.0	1	3.5	0	0.0	0	0.0	0	0.0	0	0.0	0	0.0
ЗБУлаан	2	5.2	0	0.0	0	0.0	1	2.6	0	0.0	0	0.0	0	0.0	0	0.0
Нарийтгээл	0	0.0	0	0.0	0	0.0	0	0.0	0	0.0	0	0.0	0	0.0	0	0.0
Өлзийт	1	4.2	0	0.0	0	0.0	0	0.0	0	0.0	0	0.0	0	0.0	0	0.0
Сант	0	0.0	0	0.0	0	0.0	0	0.0	0	0.0	0	0.0	0	0.0	0	0.0
Тарагт	1	3.1	1	3.0	2	6.2	0	0.0	0	0.0	0	0.0	0	0.0	0	0.0
Төгрөг	0	0.0	0	0.0	0	0.0	0	0.0	0	0.0	0	0.0	0	0.0	0	0.0
Уянга	4	4.2	0	0.0	0	0.0	0	0.0	0	0.0	0	0.0	0	0.0	0	0.0
Хайрхандулаан	0	0.0	1	2.9	0	0.0	0	0.0	0	0.0	0	0.0	0	0.0	0	0.0
Хархорин	0	0.0	20	16.3	0	0.0	2	1.6	0	0.0	0	0.0	0	0.0	0	0.0
Хужирт	0	0.0	1	1.5	0	0.0	0	0.0	0	0.0	0	0.0	0	0.0	0	0.0
Уянсэтгэл	2	2.1	2	2.0	1	1.0	1	1.0	1	1.0	0	0.0	0	0.0	0	0.0
Түшигдөлгөөн	1	0.9	3	2.8	2	1.8	0	0.0	0	0.0	0	0.0	0	0.0	0	0.0
Нарны дош	6	4.5	6	4.3	3	2.3	2	1.4	0	0.0	0	0.0	0	0.0	0	0.0
Харьяаллын бус	2		0		0		0		0		0		0		0	
Аймгийн дундаж	22	1.9	38	3.2	9	0.8	6	0.5	1	0.1	0	0.0	0	0.0	0	0.0
Улсын дундаж		1.6		2.1		1.6		1.9		1.2		1.3				

4.3 Вируст гепатитын халдвар

Хүснэгт 18. Вируст гепатитын халдварт өвчин, 2022-2023 оны эхний 2 сар

	B15-B19 Вируст гепатит /Viral hepatitis/				B15 Вируст гепатит А /Acute hepatitis A/				Гепатит В / B16 /				Гепатит (бусад) / B17-19/			
	2022 он	10000 хүн амд	2023 он	10000 хүн амд	2022 он	10000 хүн амд	2023 он	10000 хүн амд	2022 он	10000 хүн амд	2023 он	10000 хүн амд	2022 он	10000 хүн амд	2023 он	10000 хүн амд
БаруунБаян-Улаан	0	0.0	0	0.0		0.0		0.0		0.0		0.0		0.0		0.0
Бат-Өлзий	0	0.0	0	0.0		0.0		0.0		0.0		0.0		0.0		0.0
Баянгол	0	0.0	0	0.0		0.0		0.0		0.0		0.0		0.0		0.0
Баян-Өндөр	0	0.0	0	0.0		0.0		0.0		0.0		0.0		0.0		0.0
Богд	0	0.0	0	0.0		0.0		0.0		0.0		0.0		0.0		0.0
Бүрд	0	0.0	0	0.0		0.0		0.0		0.0		0.0		0.0		0.0
Гучин-Ус	0	0.0	0	0.0		0.0		0.0		0.0		0.0		0.0		0.0
Зүйл	0	0.0	0	0.0		0.0		0.0		0.0		0.0		0.0		0.0
ЗБУ	0	0.0	0	0.0		0.0		0.0		0.0		0.0		0.0		0.0
Нарийнтээл	0	0.0	0	0.0		0.0		0.0		0.0		0.0		0.0		0.0
Өлзийт	0	0.0	0	0.0		0.0		0.0		0.0		0.0		0.0		0.0
Сант	0	0.0	0	0.0		0.0		0.0		0.0		0.0		0.0		0.0
Тарагт	0	0.0	0	0.0		0.0		0.0		0.0		0.0		0.0		0.0
Төгрөг	0	0.0	0	0.0		0.0		0.0		0.0		0.0		0.0		0.0
Уянга	0	0.0	0	0.0		0.0		0.0		0.0		0.0		0.0		0.0
ХДулаан	0	0.0	0	0.0		0.0		0.0		0.0		0.0		0.0		0.0
Хархорин	0	0.0	0	0.0		0.0		0.0		0.0		0.0		0.0		0.0
Хужирт	0	0.0	0	0.0		0.0		0.0		0.0		0.0		0.0		0.0
Уянсэтгэл	1	1.0	0	0.0		0.0		0.0		0.0		0.0	1	1.0		0.0
Түшигдөлгөөн	0	0.0	0	0.0		0.0		0.0		0.0		0.0		0.0		0.0
Нарны дөш	0	0.0	0	0.0		0.0		0.0		0.0		0.0		0.0		0.0
Харьяаллын бус	0		0													
Аймгийн дүн	1	0.1	0	0.0	0	0.0	0	0.0	0	0.0	0	0.0	1	0.1	0	0.0
Улсын дундаж		0.1		0.1		0.0		0.0		0.0		0.1		0.0		0.1

2023 оны эхний 1 сарын байдлаар вируст гепатитын тохиолдол бүртгэгдээгүй байна.

4.4. Бусад халдварт өвчин /Шинэ Коронавируст халдвар/

2023 оны эхний 2 сарын байдлаар Коронавируст халдварын 1 тохиолдол бүртгэгдэж 10000 хүн амд 0.1 ноогдож байгаа нь улсын дунджаас 3.2 пунктээр бага үзүүлэлттэй байна.

Хүснэгт 19. Коронавируст халдвар (COVID-19), 10 000 хүн амд, 2022-2023 оны 2 сард

