



# ЭРҮҮЛ МЭНДИЙН СТАТИСТИКИЙН САР ТУТМЫН МЭДЭЭЛЭЛ

2021 ОНЫ 11 САР



Арвайхээр хот

2021 он

Эрүүл мэндийн сар тутмын мэдээлэл 2021-10 сар

Энэхүү товхимолын дэлгэрэнгүй мэдээллийг [www.ov.mohs.gov.mn](http://www.ov.mohs.gov.mn) цахим хуудаснаас татаж харна уу.

Өвөрхангай аймгийн Эрүүл мэндийн газар Хяналт, шинжилгээ, үнэлгээ мэдээллийн хэлтсээс эрхлэн гаргав. E-mail: <http://www.ov.mohs.gov.mn/>, [uvurkhangaiemg@gmail.com](mailto:uvurkhangaiemg@gmail.com)

Утас: 7032-2195, 99668055

**Хянан тохиолдуулсан:**

Я. Жаргал

Эрүүл мэндийн газрын Хяналт, шинжилгээ, үнэлгээ, мэдээллийн хэлтсийн дарга

**Эмхэтгэсэн:**

Д. Нацагням

Эрүүл мэндийн газрын Эрүүл мэндийн мэдээ, мэдээллийн асуудал хариуцсан мэргэжилтэн, Статистикч их эмч

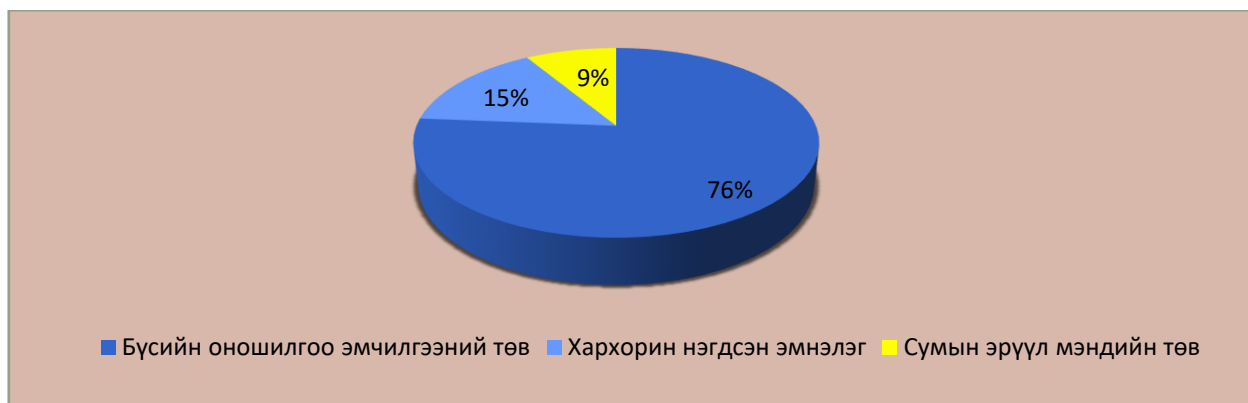
## ЭРҮҮЛ МЭНДИЙН СТАТИСТИК ҮЗҮҮЛЭЛТҮҮД 2020, 2021 оны эхний 11 сарын байдлаар

### 1. Эх хүүхдийн эрүүл мэнд

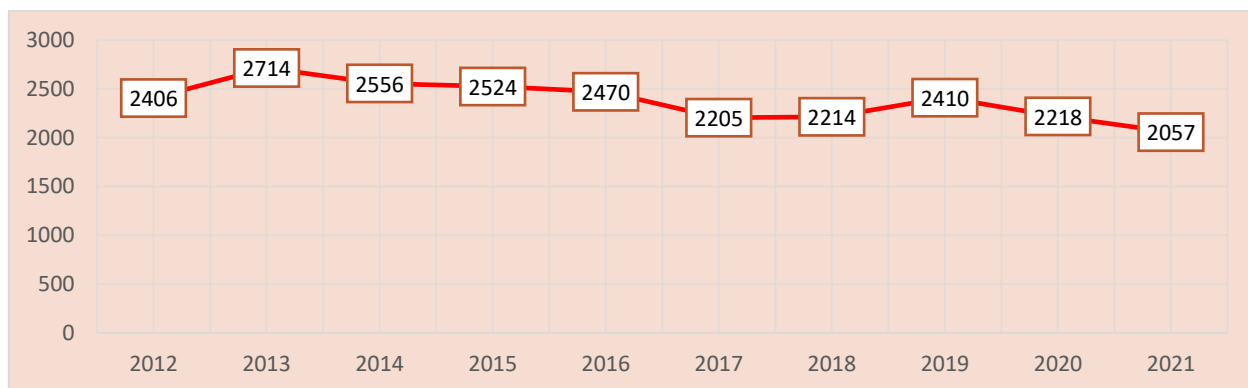
#### 1.1 Төрөлт

Аймгийн хэмжээнд 2021 оны эхний 11 сарын байдлаар 2053 эх төрсөн нь өнгөрсөн оны мөн үеэс 160 төрөлтөөр буюу 7.2 хувиар буурсан байна.

*Зураг 1. Төрсөн эхийн эзлэх хувь, эмнэлгийн төрлөөр /2021 оны 11 сарын байдлаар/*



*Зураг 2. Амьд төрсөн хүүхдийн тоо /2012-2021 оны эхний 11 сард/*



#### 1.2. Хүүхдийн эрүүл мэнд

2021 оны эхний 11 сарын байдлаар аймгийн хэмжээнд 2057 хүүхэд амьд төрсөн нь өнгөрсөн оны мөн үеэс 161 хүүхдээр буурчээ. Төрөлтийн түвшин 1000 хүн амд 17.6 байна. Амьд төрсөн хүүхдийн 1074 буюу 52.2 хувь нь хүү, 983 буюу 47.8 хувь нь охин байна. Төрөх үеийн хүйсийн харьцаа 100 охинд ойролцоогоор 112 хүү ногдож байна. Амьд төрсөн нийт хүүхдээс 66 нярай буюу 3.2 хувь нь 2500 грамаас доош жинтэй, 6 тохиолдол буюу 0.3 хувь нь төрөлхийн гажигтай төрсөн байна. Төрсний дараа 1 цагийн дотор хөхөө амласан хүүхдийн эзлэх хувь 97.0 байна. Дутуу төрөлтийн түвшин 1000 амьд төрөлтөд 50.2 байна.

Эрүүл мэндийн сар тутмын мэдээлэл 2021-10 сар

Хүснэгт 1. Төрөлт, амьд, амьгүй төрсөн хүүхдийн мэдээлэл, 2020-2021 оны эхний 11 сар

	Төрсөн эх			Амьд төрсөн хүүхэд			Амьгүй төрсөн хүүхэд				
	2020 оны 11 сар	2020 оны эхний 11 сар	2021 оны 11 сар	2020 оны 11 сар	2020 оны эхний 11 сар	2020 оны 11 сар	2020 оны 11 сар	2020 оны эхний 11 сар	2021 оны 11 сар	2021 оны эхний 11 сар	
БаруунБаян-Улаан	1	5	0	5	1	5	4	28	0	0	0
Бат-Өлзий	1	28	4	28	1	28	4	28	0	0	0
Баянгол		0		2		0		2	0	0	0
Баян-Өндөр	0	9	0	1		8		1	0	1	0
Богд	7	37	5	49	7	37	5	49	0	0	0
Бүрд	1	7		9	1	8		9	0	0	0
Гучин-Ус		1		1		1		1	0	0	0
Зүйл		6	0	4		6		4	0	0	0
ЗБУ	1	6		3	1	6		3	0	0	0
Нарийнтгээл		2	0	7		2		7	0	0	0
Өлзийт		3		1		3		1	0	0	0
Сант	0	2		1		2		1	0	0	0
Тарагт	0	0	0	3		0		3	0	0	0
Төгрөг	1	3	0	0	1	3		0	0	0	0
Уянга	4	32	1	37	4	32	1	37	0	0	0
Хайрхан-дулаан	0	7	0	2		7		2	0	0	0
Хархорин	25	256	30	310	25	255	30	309	0	1	0
Хужирт	2	45	3	20	2	44	3	19	0	1	0
Бүсийн оношилгоо эмчилгээний төв	138	1764	155	1570	139	1771	156	1576	0	8	1
Түшигдөлгөөн ӨЭМТ											
Асар-хайрхан											
Аймгийн нийт дүн	181	2213	198	2053	182	2218	199	2057	0	11	1

Хүснэгт 2. Амьд төрсөн хүүхэд, эхийн тээлтийн хугацаа, хувиар, 2021 оны эхний 11 сар

	22-28 долоо хоногтой	29-32 долоо хоногтой	33-36 долоо хоногтой	37-42 долоо хоногтой	42 долоо хоногоос дээш	Төрөлхийн гажигтай төрсөн	2500 граас доош жинтэй төрсөн хүүхэд
Баруун-баянулаан		0.0	20.0	80.0		0.0	0.0
Бат-Өлзий		3.6	0.0	96.4		0.0	3.6
Баянгол		0.0	0.0	100.0		0.0	0.0
Баян-Өндөр		0.0	0.0	100.0		0.0	0.0
Богд		2.0	12.2	85.7		0.0	14.3
Бүрд		0.0	0.0	100.0		0.0	0.0
Гучин-Ус		0.0	0.0	100.0		0.0	0.0
Зүйл		0.0	0.0	100.0		0.0	0.0
Зүүн-баянулаан		0.0	33.3	66.7		0.0	0.0
Нарийнтгээл		0.0	0.0	100.0		0.0	0.0
Өлзийт		0.0	0.0	100.0		0.0	0.0
Сант		0.0	0.0	100.0		0.0	0.0
Тарагт		0.0	0.0	100.0		0.0	0.0
Төгрөг							
Уянга		0.0	2.7	97.3		0.0	0.0
Хайрхандулаан		0.0	50.0	50.0		0.0	50.0
Хархорин		0.3	2.3	97.4		1.0	1.3
Хужирт		0.0	0.0	100.0		0.0	0.0
Бүсийн оношилгоо эмчилгээний төв	0.19	0.8	4.5	94.5		0.2	3.4
Аймгийн дундаж	0.15	0.7	4.3	94.8	0	0.3	3.2

Эрүүл мэндийн сар тутмын мэдээлэл 2021-10 сар

2021 оны эхний 11 сард 2057 амьд хүүхэд төрж, 10 жилийн өмнөхтэй харьцуулахад 349 тохиолдлоор буурсан байна.

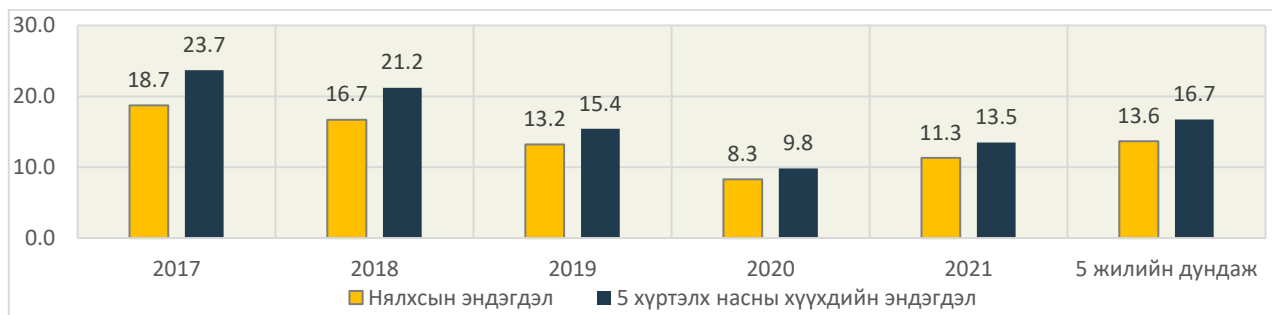
### 1.3. Эх хүүхдийн үзүүлэлт

Хүснэгт 3. Эх нялхсын үзүүлэлт, 2020-2021 оны эхний 11 сар

Сумдын нэр	Эхийн эндэгдэл				Нийт амьд төрсөн хүүхэд			0-6 хоногтой эрт нярайн эндэгдэл				
	2020 оны эхний 11 сар	100 000 амьд төрөлтөд	2021 оны эхний 11 сар	100 000 амьд төрөлтөд	БОЭТ	Сум	Бүгд	БОЭТ	Сум	Бүгд	2021 оны 11 сар, 1000 амьд төрөлтөд	2020 оны эхний 11 сар
ББУлаан			1	1960.8	42	9	51	1		1	19.6	0.0
Бат-Өлзий				0.0	80	24	104			0	0.0	0.0
Баянгол				0.0	47	4	51			0	0.0	0.0
Баян-Өндөр				0.0	35	1	36	2		2	55.6	0.0
Богд				0.0	59	47	106	1	1	1	9.4	13.5
Бүрд				0.0	22	10	32			0	0.0	0.0
Гучин-Ус				0.0	31		31			0	0.0	0.0
Зүйл				0.0	22	2	24			0	0.0	0.0
ЗБУ				0.0	48	5	53			0	0.0	0.0
Нарийнтгэл				0.0	46	5	51	1		1	19.6	0.0
Өлзийт					32	1	33			0		0.0
Сант				0.0	44	2	46	1		1	21.7	20.0
Тарагт				0.0	44	4	48			0	0.0	0.0
Төгрөг				0.0	32		32			0	0.0	0.0
Уянга				0.0	124	36	160			0	0.0	0.0
Хайрхан-дулаан				0.0	40	1	41			0	0.0	0.0
Хархорин				0.0	3	66	69			0	0.0	0.0
Хужирт				0.0	58	42	100			0	0.0	8.8
Уянсэтгэл ӨЭМТ	1	500.0		0.0	211		211	2		2	9.5	10.0
Түшигдөлгөөн ӨЭМТ				0.0	159		159	1		1	6.3	0.0
Нарны дөш ӨЭМТ				0.0	293	2	295	3		3	10.2	3.6
Энэрэл-Хархорин ӨЭМТ				0.0	8	119	127			0	0.0	0.0
Харьяалалын бус				0.0	96	101	197			0	0.0	6.1
Дүн	1	45.1	1	48.6	1576	481	2057	11	1	12	5.8	3.6

Амьд төрсөн хүүхдийн 76.6 хувь нь Бүсийн оношилгоо эмчилгээний төвд, 23.4 хувь нь сумын эрүүл мэндийн төвд төрсөн байна.

Зураг 3. Нялхас, 0-5 хүртэлх насны хүүхдийн эндэгдэл, 1 000 амьд төрөлтөд, 2017-2021 оны эхний 10 сар



Эрүүл мэндийн сар тутмын мэдээлэл 2021-10 сар

Хүснэгт 4. 1 000 амьд төрөлтөнд ногдох нялхас, 0-5 хүртэлх насны хүүхдийн эндэгдэл, сумдаар, 2020-2021 оны 11 сар

Сумдын нэр	Нялхсын эндэгдэл					0-5 хүртэлх насны хүүхдийн эндэгдэл				
	БОЭТ	Сум	Бүгд	2021 оны 11 сар 1000 амьд төрөлтөд	2020 оны эхний 11 сар	БОЭТ	Сум	Бүгд	2021 оны 11 сар 1000 амьд төрөлтөд	2020 оны эхний 11 сар
БаруунБаян-Улаан	1		1	19.6	0.0	1		1	19.6	0.0
Бат-Өлзий		1	1	9.6	0.0		1	1	9.6	8.3
Баянгол			0	0.0	0.0			0	0.0	0.0
Баян-Өндөр	2		2	55.6	0.0	2		2	55.6	0.0
Богд		1	1	9.4	13.5		1	1	9.4	13.5
Бүрд	1		1	31.3	40.0	1		1	31.3	40.0
Гучин-Ус			0	0.0	34.5			0	0.0	34.5
Зүйл			0	0.0	0.0			0	0.0	30.3
ЗБУ	1		1	18.9	0.0	1	1	2	37.7	0.0
Нарийнтгээл	1		1	19.6	13.7	1		1	19.6	13.7
Өлзийт			0		0.0			0		0.0
Сант	1		1	21.7	20.0	1		1	21.7	20.0
Тарагт			0	0.0	0.0			0	0.0	0.0
Төгрөг			0	0.0	0.0			0	0.0	0.0
Уянга			0	0.0	0.0	1	1	2	12.5	0.0
Хайрхандулаан			0	0.0	16.7			0	0.0	16.7
Хархорин			0	0.0	0.0			0	0.0	0.0
Хужирт			0	0.0	17.7			0	0.0	26.5
Уянсэтгэл ӨЭМТ	5	1	6	28.4	25.0	5	1	6	28.4	25.0
Түшигдөлгөөн ӨЭМТ	1		1	6.3	5.1	2	1	3	18.9	5.1
Нарны дөш ӨЭМТ	3		3		7.2	3		3	10.2	7.2
Энэрэл-ХХ ӨЭМТ	1		1	7.9	0.0	1		1	7.9	0.0
Харьяалалын бус			0	0.0	6.1			0	0.0	6.1
Аймгийн дүн	17	3	20	9.7	8.1	19	6	25	12.2	9.5
Улсын дундаж				11.4	11.6				13.6	14.1

2021 оны эхний 10 сарын байдлаар 0-1 хүртэлх насны хүүхдийн эндэгдлийн 21 тохиолдол бүртгэгдэж 1 000 амьд төрөлтөнд 11.3 ноогдож байгаа нь өмнөх оны мөн үеэс 3.0 пунктээр өндөр, улсын дунджаас 0.2 пунктээр бага үзүүлэлттэй байна.

0-5 хүртэлх насны хүүхдийн эндэгдлийн 25 тохиолдол бүртгэгдэж 1 000 амьд төрөлтөнд 13.5 ноогдож байгаа нь өмнөх оны мөн үеэс 3.7 пунктээр, улсын дунджаас 0.1 пунктээр бага үзүүлэлттэй байна. 0-5 хүртэлх насны хүүхдийн эндэгдэлд гэрийн нас баралт, осол гэмтлийн шалтгаант нас баралтын 5 тохиолдол бүртгэгдэж хүүхдийн эндэгдлийн 20.0 хувийг эзэлж байна.

Хүснэгт 5. Хүүхдийн эндэгдэл, тохиолдлын тоогоор, 2020-2021 оны эхний 11 сард

	Нярайн эндэгдэл /0-28 хоногтой нярай/		Нялхсын эндэгдэл			1-5 хүртэлх насны хүүхдийн эндэгдэл		
	2020 оны эхний 11 сар	2021 оны эхний 11 сар	2020 оны 11 сар	2020 оны эхний 11 сар	2021 оны 11 сар	2020 оны эхний 11 сар	2020 оны 11 сар	2021 оны эхний 11 сар
Баруунбаян-Улаан		1		0		1		0
Бат-Өлзий		1		0		1		0
Баянгол				0		0		0
Баян-Өндөр		2		0		2		0

Эрүүл мэндийн сар тутмын мэдээлэл 2021-10 сар

Богд	2	1	2	1	0	0				
Бүрд		1	1	1	0	0				
Гучин-Ус	1		1	0	0	0				
Зүйл			0	0	1	0				
Зүүнбаян-Улаан			0	1	0	1				
Нарийнтээл	1	1	1	1	0	0				
Өлзийт			0	0	0	0				
Сант	1	1	1	1	0	0				
Тарагт			0	0	0	0				
Төгрөг			0	0	0	0				
Уянга			0	0	0	1	2			
Хайрхандулаан			1	0	0	0	0			
Хархорин			0	0	0	0	0			
Хужирт	2		2	0	1	0	0			
Уянсэтгэл ӨЭМТ	2	2	5	1	6	0	0			
Түшигдөлгөөн ӨЭМТ	1	1	1	1	0	2	0			
Нарны дөш ӨЭМТ	1	3	2	1	3	0	0			
Энэрэл-ХХ		1	0	1	0	0	0			
Харьяа/бус	1	2	1	0	0	0	0			
Дүн	12	17	1	18	2	20	0	3	1	5
Үүнээс БОЭТ-д	7	15		10	2	17		0	1	2

Зураг 4. Тав хуртэлх насны хүүхдийн жинлэсэн хүүхдийн мэдээлэл, 2021 оны 11 сар

	Тухайн сард жинлэсэн хүүхдийн тоо	Үүнээс				А амин дэм уусан	Д амин дэм уусан	Олон найрлагат бичил тэжээл хэрэглэсэн хүүхдийн тоо
		Туранхай /жин, өндөр/	Тураалтай /жин насны үзүүлэлт/	Өсөлтийн хоцрогдолтой /өндөр насны үзүүлэлт/				
ББУлаан	74							
Бат-Өлзий	645	2	0	1	547	191		
Баянгол	271					178	0	
Баян-Өндөр	78					68		
Богд	63					63		
Бүрд	93					51		
Гучин-Ус	69					33	0	
Зүйл	174	1				54		
ЗБУ	120				177	17		
Нарийнтээл	256					147		
Өлзийт	95				45	25		
Сант	110	2			0	44		
Тарагт	121				0	55		
Төгрөг	52		2		0	45	0	
Уянга	892	2	0	0	0	551		
Хайрхандулаан	96					62	0	
Хархорин	0							
Хужирт	255	7			176	72		
БОЭТ								
Уянсэтгэл ӨЭМТ	146	3	1	2	273	275		
Түшигдөлгөөн ӨЭМТ	255	0				237		
Нарны дөш ӨЭМТ	284					225		
Энэрэл-ХХ ӨЭМТ	524				0	88		
Аймгийн дүн	4673	17	3	3	1218	2481	0	

### 1.4. Товлолт дархлаажуулалт

Хүснэгт 6. Дархлаажуулалтын 2021 оны эхний 11 сарын хамрагдалтын хувь, сум, өрхөөр

	Халдварт сүрьеэгийн эсрэг вакцин			Халдварт саа 0-р тун			Халдварт саа 3-р тун			Халдварт саа 4-р тун		
	Хамрагдвал зохих	Хамрагдсан	Хувь	Хамрагдвал зохих	Хамрагдсан	Хувь	Хамрагдвал зохих	Хамрагдсан	Хувь	Хамрагдвал зохих	Хамрагдсан	Хувь
Баруунбаян-Улаан	5	5	100.0	5	5	100.0	55	50	90.9	50	45	90.0
Бат-Өлзий	27	26	96.3	27	26	96.3	139	135	97.1	144	140	97.2
Баянгол	2	2	100.0	2	2	100.0	41	41	100.0	55	55	100.0
Баян-Өндөр	1	1	100.0	1	1	100.0	47	45	95.7	55	54	98.2
Богд	48	48	100.0	48	48	100.0	100	94	94.0	98	92	93.9
Бүрд	9	9	100.0	9	9	100.0	49	47	95.9	48	48	100
Гучин-Ус	1	1	100.0	1	1	100.0	33	33	100.0	35	35	100
Зүйл	4	4	100.0	4	4	100.0	31	31	100.0	34	34	100.0
Зуунбаян-Улаан	3	3	100.0	3	3	100.0	54	50	92.6	41	38	92.7
Нарийнтгээл	7	7	100.0	7	7	100.0	53	53	100.0	61	61	100.0
Өлзийт	1	1	100.0	1	1	100.0	30	28	93.3	30	28	93.3
Сант	1	1	100.0	1	1	100.0	47	44	93.6	28	27	96.4
Тарагт	3	3	100.0	3	3	100.0	17	17	100.0	23	19	82.6
Төгрөг	0	0		0	0		38	38	100.0	37	37	100.0
Уянга	37	37	100.0	37	37	100.0	182	169	92.9	171	164	95.9
Хайрхандулаан	2	2	100.0	2	2	100.0	39	38	97.4	38	38	100.0
Хархорин	308	306	99.4	308	306	99.4	228	216	94.7	191	183	95.8
Хужирт	20	20	100.0	20	20	100.0	137	125	91.2	123	116	94.3
Нарны дөш	280	279	99.6	280	279	99.6	310	304	98.1	325	300	92.3
Уянсэтгэл	173	172	99.4	173	172	99.4	222	205	92.3	191	177	92.7
Түшиг-дөлгөөн	158	156	98.7	158	156	98.7	192	187	97.4	186	178	95.7
БОЭТ	963	959	99.6	963	959	99.6	0	0		0	0	
Аймгийн нийлбэр	2053	2042	99.5	2053	2042	99.5	2044	1950	95.4	1964	1869	95.2

Хүснэгт 7. Дархлаажуулалтын 2021 оны эхний 11 сарын хамрагдалтын хувь, сум, өрхөөр

	Тавт /СХТ + Ген В +ХиВ-ийн 1-р тун/			Тавт /СХТ + Ген В +ХиВ-ийн 3-р тун/			Улаанбурхан, Гахайн хавдар, Улаануудын эсрэг вакцин 1-р тун			Улаанбурхан, Гахайн хавдар, Улаануудын эсрэг вакцин 2-р тун			А гепатит 1-р тун		
	Хамрагдвал зохих	Хамрагдсан	Хувь	Хамрагдвал зохих	Хамрагдсан	Хувь	Хамрагдвал зохих	Хамрагдсан	Хувь	Хамрагдвал зохих	Хамрагдсан	Хувь	Хамрагдвал зохих	Хамрагдсан	Хувь
БаруунБаян-Улаан	54	46	85.2	55	50	90.9	57	46	80.7	52	45	86.5	53	53	100.0
Бат-Өлзий	127	124	97.6	139	135	97.1	135	132	97.8	145	139	95.9	145	142	97.9
Баянгол	42	40	95.2	41	41	100.0	57	57	100.0	54	54	100.0	69	69	100.0
Баян-Өндөр	42	39	92.9	47	45	95.7	46	46	100.0	61	59	96.7	55	53	96.4
Богд	106	104	98.1	100	94	94.0	114	110	96.5	113	98	86.7	129	127	98.4
Бүрд	39	38	97.4	49	47	95.9	44	41	93.2	48	42	87.5	41	41	100.0
Гучин-Ус	36	36	100.0	33	33	100.0	25	25	100.0	29	29	100.0	24	24	100.0
Зүйл	29	28	96.6	31	31	100.0	23	23	100.0	39	39	100.0	28	28	100.0
ЗБУ	44	42	95.5	54	50	92.6	50	47	94.0	56	55	98.2	63	61	96.8
Нарийнтгээл	57	57	100.0	53	53	100.0	65	65	100.0	48	48	100.0	75	75	100.0
Өлзийт	26	25	96.2	30	28	93.3	23	22	95.7	28	28	100.0	25	25	100.0
Сант	47	42	89.4	47	44	93.6	39	33	84.6	49	42	85.7	40	33	82.5
Тарагт	26	24	92.3	17	17	100.0	29	22	75.9	39	33	84.6	35	32	91.4
Төгрөг	34	34	100.0	37	37	100.0	35	35	100.0	46	45	97.8	36	36	100.0
Уянга	172	171	99.4	182	169	92.9	174	164	94.3	163	148	90.8	176	165	93.8
ХДулаан	43	43	100.0	39	38	97.4	52	52	100.0	44	44	100.0	43	43	100.0
Хархорин	266	260	97.7	228	216	94.7	238	218	91.6	246	216	87.8	219	200	91.3
Хужирт	112	98	87.5	137	125	91.2	139	125	89.9	136	112	82.4	157	132	84.1



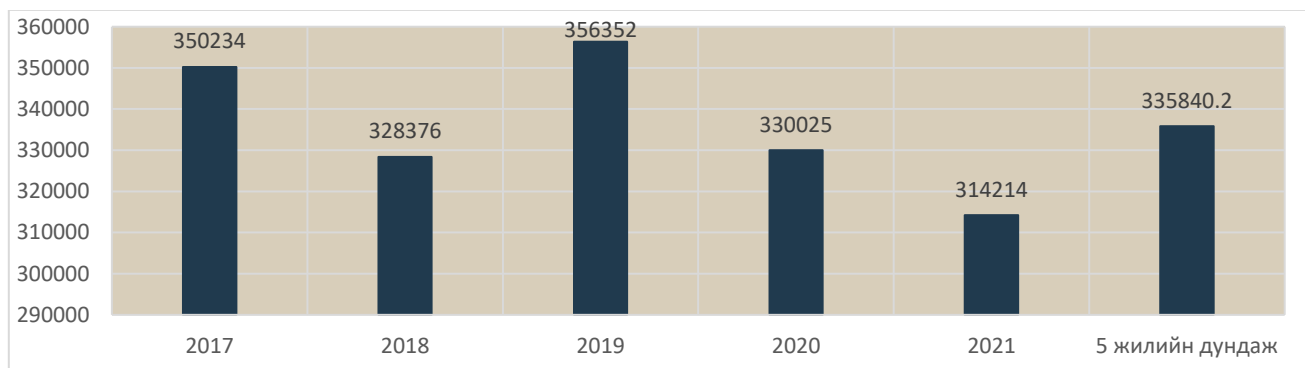
Эрүүл мэндийн сар тутмын мэдээлэл 2021-10 сар

Нарны дөш	325	324	99.7	310	304	98.1	288	263	91.3	241	213	88.4	257	233	90.7
Уянсэтгэл	236	216	91.5	222	205	92.3	189	180	95.2	176	165	93.8	178	168	94.4
Түшиг-дөлгөөн	193	193	100.0	192	187	97.4	192	184	95.8	228	192	84.2	213	191	89.7
БОЭТ	0	0		0	0		0	0		0	0		0	0	
Аймгийн нийлбэр дүн	2056	1984	96.5	2043	1949	95.4	2014	1890	93.8	2041	1846	90.4	2061	1931	93.7

## 2. Эмнэлгийн тусламж үйлчилгээ

### 2.1. Амбулаторийн тусламж үйлчилгээ

Зураг 5. Нийт үзлэгийн тоо, 2017-2021 оны эхний 11 сар



Хүснэгт 8. Үзлэгийн төрөл сумдаар, 2021 оны эхний 11 сар

Байгууллагын нэрс	Нийт үзлэгийн тоо	Үүнээс				
		Урьдчилан сэргийлэх үзлэгийн хувь	Өвчний учир амбулаторт	Диспансерийн хяналтын хувь	Гэрийн идэвхитэй хяналтын хувь	Гэрийн дуудлагын хувь
Баруунбаян-Улаан	5036	72.6	15.4	2.8	3.2	5.9
Бат-Өлзий	12875	61.8	18.1	8.3	6.2	5.5
Баянгол	4428	29.0	53.3	4.2	12.4	1.2
Баян-Өндөр	3859	44.5	40.2	8.7	5.9	0.8
Богд	8158	66.7	13.0	14.3	4.6	1.4
Бүрд	3090	61.6	16.4	12.5	7.4	2.2
Гучин-Ус	1415	46.2	28.6	4.4	18.8	2.0
Зүйл	2615	51.4	34.9	6.8	3.8	3.2
Зүүнбаян-Улаан	5557	35.4	32.2	5.0	20.5	6.9
Нарийнтгэл	4681	35.2	44.3	14.4	0.2	5.9
Өлзийт	1522	34.1	28.8	9.1	9.6	18.3
Сант	3395	31.4	27.4	22.0	12.8	6.4
Тарагт	6159	62.5	12.9	8.5	9.5	6.6
Төгрөг	7118	41.9	36.4	11.2	6.0	4.4
Уянга	12853	44.2	28.5	13.2	8.1	6.0
Хайрхандулаан	2003	29.6	47.5	8.2	7.5	7.2
Хархорин	26168	19.3	69.4	6.5	4.9	0.0
Хужирт	8924	34.3	40.4	6.8	7.6	10.9
БОЭТ	82573	20.4	66.6	11.6	0.0	1.4
Уянсэтгэл	17139	34.8	20.9	31.4	9.3	3.5
Түшигдөлгөөн	27106	62.1	17.2	6.4	12.1	2.3
Нарны дөш	32033	49.9	7.1	13.2	26.1	3.7
Энэрэл-Хархорин	12338	34.0	7.2	40.6	11.9	6.2
Чинмэнд	8959	20.4	79.6	0.0	0.0	0.0
Асархайрхан	0					
Хөх манал	0					
Ачтан-ирээдүй	1809	42.8	57.2	0.0	0.0	0.0
Ариунсанаа	1741	62.2	37.8	0.0	0.0	0.0

Эрүүл мэндийн сар тутмын мэдээлэл 2021-10 сар

Агь мамба	0	0.0	0.0	0.0	0.0	0.0
Үүдэн эмнэлгүүд	10660	20.9	74.1	5.0	0.0	0.0
Аймгийн дундаж	314214	37.0	40.8	11.9	7.4	3.0

## 2.2. Халдварт бус өвчлөл

Хүснэгт 9. Осол гэмтэл, хорт хавдрын өвчлөл, 2020-2021 оны эхний 11 сар

	Нийт халдварт бус өвчлөл				Үүнээс							
					Осол гэмтэл				Шинээр бүртгэгдсэн хорт хавдар			
	2020 он	10000 хүн амд	2021 он	10000 хүн амд	2020 он	10000 хүн амд	2021 он	10000 хүн амд	2020 он	10000 хүн амд	2021 он	10000 хүн амд
ББУлаан	1584	5631.0	1205	4325.2	6	21.3	5	17.9	3	10.7		0.0
Бат-Өлзий	522	687.1	567	747.5	11	14.5	0	0.0	4	5.3	3	4.0
Баянгол	896	2271.2	723	1887.7	8	20.3	4	10.4	10	25.3	2	5.2
Баян-Өндөр	339	910.3	185	506.7	1	2.7	4	11.0	4	10.7		0.0
Богд	547	967.5	333	585.0	10	17.7	5	8.8	4	7.1	1	1.8
Бүрд	124	420.2	80	276.1	15	50.8	6	20.7	4	13.6		0.0
Гучин-Ус	133	602.1	124	565.2	2	9.1	1	4.6	2	9.1		0.0
Зүйл	229	754.8	196	674.0	0	0.0	0	0.0	4	13.2	1	3.4
ЗБУ	478	1186.7	445	1156.7	31	77.0	19	49.4	1	2.5	1	2.6
Нарийнтгээл	590	1608.5	324	907.3	11	30.0	10	28.0	11	30.0	1	2.8
Өлзийт	359	1451.1	198	827.4	0	0.0	0	0.0	3	12.1		0.0
Сант	649	1798.8	764	2140.1	4	11.1	2	5.6	4	11.1		0.0
Тарагт	285	853.8	240	763.1	2	6.0	7	22.3	3	9.0	3	9.5
Төгрөг	1462	5291.3	1672	6160.6	20	72.4	11	40.5	1	3.6		0.0
Уянга	1164	1210.6	747	784.7	62	64.5	20	21.0	9	9.4	3	3.2
Хайрхан-дулаан	1211	3439.4	1217	3498.1	12	34.1	6	17.2	5	14.2	1	2.9
Хархорин	4091	10519.4	1807	4732.8	127	326.6	113	296.0	3	7.7		0.0
Хужирт	105	153.1	86	127.0	42	61.3	34	50.2	15	21.9	5	7.4
БОЭТ	32050		24601		557		486					
Уянсэтгэл	1669	1775.7	818	860.1	1	1.1	2	2.1	13	13.8	4	4.2
Түшигдөлгөөн	1532	1440.7	776	736.7	10	9.4	28	26.6	11	10.3	8	7.6
Нарны дөш	1221	991.6	804	625.8	0	0.0	3	2.3	12	9.7	11	8.6
Энэрэл-ХХ	1307	1518.0	998	1178.0	3	3.5	4	4.7	11	12.8	2	2.4
Хувийн эмнэлэг	195		379									
Харьяаллын бус									3			
Аймгийн дүн	52742	4521.6	39289	3394.7	935	80.2	770	66.5	140	12.0	46	4.0

## 2.3. Халдварт бус өвчний эрт илрүүлэг

Хүснэгт 10. АГ, ЧШ, Элэгний хорт хавдрын эрт илрүүлгийн үзлэгийн хамрагдалтын хувь, 2021 оны эхний 11 сар

	Артерийн гипертензи		Чихрийн шижин		Артерийн гипертензи эрт илрүүлгийн үзлэг		Чихрийн шижин хэв шинж 2 эрт илрүүлгийн үзлэг		Элэгний хорт хавдрын эрт илрүүлгийн үзлэг			
	Хамрагдал зохих хүний тоо	Хамрагдсан хувь	Хамрагдал зохих хүний тоо	Хамрагдсан хувь	Нийт үзлэг	Давган үзлэг	Онош баглагдсан	Нийт үзлэг	Давган үзлэг	Онош баглагдсан	Нийт үзлэг	Онош баглагдсан
Баруунбаян-Улаан	672	99.9	672	99.9	671	4	4	671	0	0	671	
Бат-Өлзий	1744	34.9	1860	32.7	608	32	13	608	1	0	608	
Баянгол	1058	104.0	1058	104.0	1100	15	2	1100	0	0	1100	
Баян-Өндөр	827	98.9	827	98.9	818	95	5	818	92	0	815	
Богд	1412	80.5	1412	80.5	1137	3	3	1137	0	0	1137	

Эрүүл мэндийн сар тутмын мэдээлэл 2021-10 сар

Бүрд	758	100.0	758	100.0	758	21	8	758	4	0	758	
Гучин-Ус	554	101.4	554	101.4	562	12	2	562	0	0	562	
Есөнзүйл	550	84.4	550	84.4	464	21	0	464	14	0	494	
Зүүнбаян-Улаан	1028	68.6	1028	68.6	705	64	12	705	64	1	0	
Нарийнтгээл	940	79.9	940	79.9	751	0	0	751	0	0	751	
Өлзийт	647	71.7	647	71.7	464	10	8	464	1	0	464	
Сант	805	102.7	805	102.7	827	36	10	827	12	4	98	
Тарагт	920	82.9	904	98.2	763	50	32	888	2	0	39	
Төгрөг	639	94.5	639	94.5	604	9	3	604	0	0	262	
Уянга	1869	92.3	1869	92.3	1726	107	13	1726	34	4	1726	
Хайрхандулаан	838	174.1	957	160.9	1459	2	2	1540	0	0	1563	
Хархорин	1200	15.9	1224	16.0	191	0	0	196	0	0	0	
Хужирт	1652	69.6	1652	69.6	1150	2	2	1150	7	6	0	
Уянсэтгэл	2062	99.4	2584	100.2	2050	146	2	2588	145	1	1229	
Түшигдөлгөөн	2402	91.2	2650	90.2	2191	8	8	2391	2	2	2354	
Нарны дөш	2559	97.1	2559	97.1	2484	130	4	2484	81	0	172	
Энэрэл-ХХ	2401	67.9	2931	64.5	1631	155	6	1891	113	1	195	
Аймгийн дүн	27537	83.9	29080	83.6	23114	922	139	24323	572	19	14998	0

Хүснэгт 11. Хөх, умайн хүзүүний хорт хавдрын эрт илрүүлгийн үзлэг, 2021 оны эхний 11 сар

Сумын нэр	Хөх				Умайн хүзүү		
	Хамрагдах нийт	Хамрагдсан тоо	Хамраглалтын хувь	Хамрагдах нийт	Хамрагдсан тоо	Хамраглалтын хувь	
Баруунбаян-Улаан	483	240	49.7	124	68	54.8	
Бат-Өлзий	2008	953	47.5	428	113	26.4	
Баянгол	769	805	104.7	257	181	70.4	
Баян-Өндөр	628	573	91.2	201	119	59.2	
Богд	1025	1105	107.8	348	179	51.4	
Бүрд	544	525	96.5	176	138	78.4	
Гучин-Ус	413	317	76.8	169	72	42.6	
Есөнзүйл	518	471	90.9	143	71	49.7	
Зүүнбаян-Улаан	743	619	83.3	239	162	67.8	
Нарийнтгээл	887	630	71.0	188	161	85.6	
Өлзийт	621	477	76.8	120	71	59.2	
Сант	468	214	45.7	196	39	19.9	
Тарагт	752	749	99.6	181	84	46.4	
Төгрөг	518	518	100.0	173	109	63.0	
Уянга	2440	1599	65.5	568	227	40.0	
Хайрхандулаан	633	544	85.9	191	73	38.2	
Хархорин	738	247	33.5	259	58	22.4	
Хужирт	1268	806	63.6	449	248	55.2	
Нарны дөш	2315	2115	91.4	719	259	36.0	
Түшигдөлгөөн	2115	2005	94.8	626	364	58.1	
Уянсэтгэл	1872	1872	100.0	496	401	80.8	
Энэрэл Хархорин	1572	1027	65.3	599	433	72.3	
ЖМАК					382		
Аймгийн дүн	23330	18411	78.9	6850	4012	58.6	

## 2.4.Жирэмсний хяналт

Хүснэгт 12. Жирэмсэн эхийн хяналт, 2020-2021 оны эхний 11 сар

Эмнэлгийн нэрс	Хяналтанд орсон нийт жирэмсэн эхчүүдийн тоо		Хяналтанд авсан хувь						Жирэмсэн эхийн үзүүлэлт, хувнар				Шинээр хяналтанд орсон жирэмсэн эмэгтэйчүүд ээс БЗДХ илэрсэн хувь	
	2020	2021	Эхний 3 сартайд		4-6 сартайд		7 ба түүнээс дээш сартайд		Цусны шинжил-гээнд хамрагд-сан		Цус багатай жирэмсэн эх		2021-БЗДХ	Эзлэх хувь
ББУлаан	58	33	79.3	84.8	19.0	12.1	1.7	3.0	100.0	97.0	1.7	0.0	1	3.0
Бат-Өлзий	161	154	94.4	96.1	5.0	3.9	0.6	0.0	100.0	61.0	6.2	2.6	2	1.3
Баянгол	61	55	90.2	98.2	8.2	1.8	1.6	0.0	80.3	76.4	1.6	7.3	0	0.0
Баян-Өндөр	63	49	98.4	93.9	1.6	6.1	0.0	0.0	100.0	75.5	0.0	2.0	1	2.0
Богд	126	110	87.3	94.5	12.7	3.6	0.0	1.8	84.9	61.8	5.6	1.8	2	1.8
Бүрд	43	33	90.7	90.9	9.3	6.1	0.0	3.0	100.0	100.0	11.6	9.1	1	3.0
Гучин-Ус	40	33	97.5	93.9	2.5	3.0	0.0	3.0	95.0	100.0	0.0	3.0	1	3.0
Зүйл	43	39	74.4	92.3	25.6	7.7	0.0	0.0	100.0	100.0	0.0	0.0	0	0.0
ЗБУ	68	47	80.9	95.7	19.1	4.3	0.0	0.0	82.4	74.5	2.9	4.3	0	0.0
Нарийнтээл	66	56	97.0	100.0	3.0	0.0	0.0	0.0	100.0	100.0	0.0	0.0	0	0.0
Өлзийт	26	29	96.2	75.9	3.8	24.1	0.0	0.0	100.0	100.0	0.0	0.0	0	0.0
Сант	48	58	93.8	96.6	6.3	3.4	0.0	0.0	100.0	100.0	22.9	17.2	2	3.4
Тарагт	44	42	88.6	97.6	11.4	2.4	0.0	0.0	97.7	100.0	2.3	14.3	1	2.4
Төгрөг	33	23	93.9	95.7	6.1	4.3	0.0	0.0	84.8	100.0	0.0	0.0	0	
Уянга	226	165	96.9	97.6	2.7	2.4	0.4	0.0	100.0	100.0	0.0	1.2	0	0.0
Хайрхандулаан	47	38	91.5	94.7	6.4	2.6	2.1	2.6	100.0	100.0	6.4	2.6	1	2.6
Хархорин	73	79	97.3	92.4	2.7	7.6	0.0	0.0	100.0	100.0	4.1	0.0	0	0.0
Хужирт	150	129	84.0	81.4	15.3	17.1	0.7	1.6	100.0	85.3	0.0	0.0	0	0.0
Уянсэтгэл	228	214	94.3	93.5	5.3	6.5	0.4	0.0	100.0	97.2	6.1	8.4	3	1.4
Түшигдөлгөөн	214	208	93.9	93.3	4.7	6.7	1.4	0.0	99.5	100.0	0.0	0.0	3	1.4
Нарны дөш	309	280	95.8	91.4	4.2	7.9	0.0	0.7	100.0	100.0	2.6	4.6	4	1.4
Энэрэл-ХХ	161	146	90.7	88.4	9.3	11.0	0.0	0.7	100.0	100.0	4.3	1.4	0	0.0
Аймгийн дүн	2288	2020	92.3	92.7	7.3	6.7	0.4	0.5	97.7	91.8	3.2	3.4	22	1.1
Улсын дундаж			89.9	90.5										

## 2.6. Түргэн тусламжийн дуудлаг

Хүснэгт 13. Түргэн тусламжийн дуудлага, төрлөөр, 2020-2021 оны эхний 11 сар

	Нийт түргэн тусламжийн дуудлага								Дуудлагын төрөл, эзлэх хувиар			
	Түргэн тусламжийн дуудлага		Үүнээс						Алсын дуудлагын эзлэх хувь		Осол, гэмтлийн дуудлагын эзлэх хувь	
	2020	2021	Алсын дуудлага		Ойрын дуудлага		Осол, гэмтэлийн дуудлага		2020	2021	2020	2021
ББУлаан	511	460	217	153	294	307	6	5	42.5	33.3	1.2	1.1
Бат-Өлзий	956	1099	387	388	569	711	15	10	40.5	35.3	1.6	0.9
Баянгол	477	460	250	211	227	249	8	6	52.4	45.9	1.7	1.3
Баян-Өндөр	260	318	128	148	132	170	10	5	49.2	46.5	3.8	1.6
Богд	381	246	230	137	151	109	10	6	60.4	55.7	2.6	2.4
Бүрд	362	358	255	228	107	130	8	4	70.4	63.7	2.2	1.1
Гучин-Ус	414	387	170	138	244	249	2	3	41.1	35.7	0.5	0.8
Зүйл	714	826	259	429	455	397	2	2	36.3	51.9	0.3	0.2
ЗБУ	371	336	253	197	118	139	30	26	68.2	58.6	8.1	7.7
Нарийнтээл	416	274	243	144	173	130	2	3	58.4	52.6	0.5	1.1
Өлзийт	335	302	209	187	126	115	0	3	62.4	61.9	0.0	1.0
Сант	265	217	181	138	84	79	4	4	68.3	63.6	1.5	1.8

Эрүүл мэндийн сар тутмын мэдээлэл 2021-10 сар

Тарагт	290	194	119	91	171	103	1	3	41.0	46.9	0.3	1.5
Төгрөг	455	391	198	92	257	299	18	4	43.5	23.5	4.0	1.0
Уянга	934	853	407	324	527	529	15	7	43.6	38.0	1.6	0.8
Хайрхандулаан	973	803	407	433	566	370	57	34	41.8	53.9	5.9	4.2
Хархорин	2319	2573	246	207	2073	2366	54	55	10.6	8.0	2.3	2.1
Хужирт	816	974	279	321	537	653	23	14	34.2	33.0	2.8	1.4
БОЭТ	4731	4304	58	33	4673	4271	387	312	1.2	0.8	8.2	7.2
Уянсэтгэл	0	0	0	0	0	0	0	0				
Түшигдөлгөөн	0	0	0	0	0	0	0	0				
Нарны дөш	0	0	0	0	0	0	0	0				
Энэрэл-ХХ	0		0	0	0	0	0	0				
Дүн	15980	15375	4496	3999	11484	11376	652	506	28.1	26.0	4.1	3.3

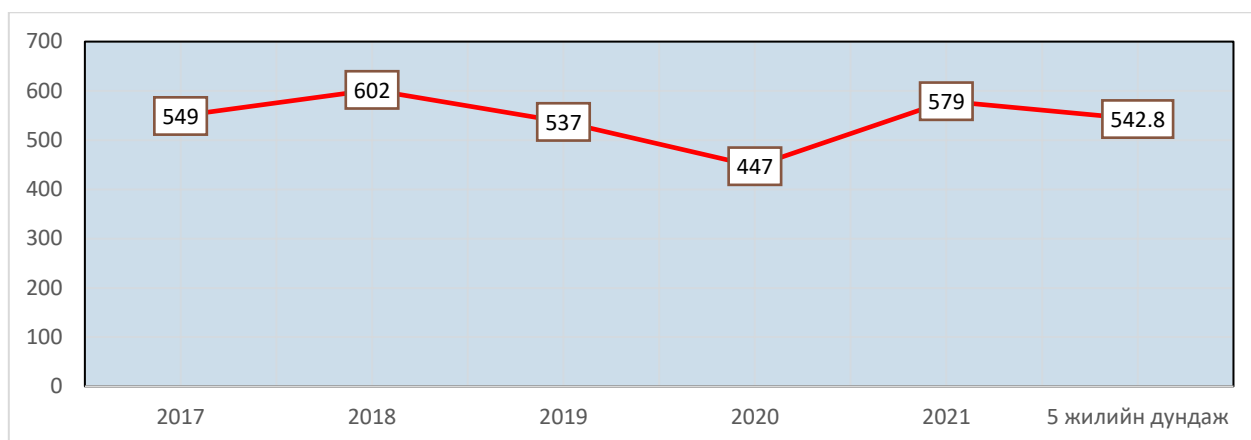
## 2.7. Хэвтэн эмчлүүлэгсдийн тусламж үйлчилгээ

Хүснэгт 14. Стационарын тусламж үйлчилгээний зарим үзүүлэлтүүд, 2020-2021 оны эхний 11 сар

Эмнэлгийн нэрс	Хэвтэн эмчлүүлсэн				Орны үзүүлэлт, 2021				
	2020 оны эхний 11 сар	2021 оны эхний 11 сар	Орны тоо	Ор хоног	Орны фонд ашиглалт	Орны фонд ашиглалтын хувь	Дундаж ор хоног	Орны эргэлт	
Баруунбаян-Улаан	301	379	14	3086	220.4	65.9	8.1	27.1	
Бат-Өлзий	549	1017	25	7563	302.5	90.4	7.4	40.7	
Баянгол	287	430	15	4194	279.6	83.6	9.8	28.7	
Баян-Өндөр	174	257	15	2062	137.5	41.1	8.0	17.1	
Богд	569	722	24	5836	243.2	72.7	8.1	30.1	
Бүрд	355	414	15	2738	182.5	54.6	6.6	27.6	
Гучин-Ус	198	176	14	1229	87.8	26.2	7.0	12.6	
Есөнзүйл	451	386	24	2667	111.1	33.2	6.9	16.1	
Зүүнбаян-Улаан	295	179	12	1109	92.4	27.6	6.2	14.9	
Нарийнтгээл	589	777	25	6207	248.3	74.2	8.0	31.1	
Өлзийт	130	207	12	1731	144.3	43.1	8.4	17.3	
Сант	305	433	17	3150	185.3	55.4	7.3	25.5	
Тарагт	195	276	14	1845	131.8	39.4	6.7	19.7	
Төгрөг	219	392	12	3474	289.5	86.5	8.9	32.7	
Уянга	595	847	45	5856	130.1	38.9	6.9	18.8	
Хайрхандулаан	277	502	22	4132	187.8	56.1	8.2	22.8	
Хархорин	2464	4053	75	33806	450.7	134.7	8.3	54.0	
Хужирт	678	693	36	5348	148.6	44.4	7.7	19.3	
БОЭТ	9289	10070	390	76103	195.1	58.3	7.6	25.8	
Уянсэтгэл	0	0		0					
Түшигдөлгөөн	0	0		0					
Нарны дөш	0	0		0					
Энэрэл-хархорин	0	0		0					
Чинмэнд	1320	1330	45	9803	217.8	65.1	7.4	29.6	
Асархайрхан	79	0	15	0	0.0	0.0		0.0	
Хөх манал	0	0	5	0	0.0	0.0		0.0	
Асар хайрхан	983	858	45	6790	150.9	45.1	7.9	19.1	
Ариунсанаа	1014	932	15	7472	498.1	148.9	8.0	62.1	
Агь мамба	247	0	10	0	0.0	0.0		0.0	
Үүдэн эмнэлэг	0	0		0					
Аймгийн дундаж	21563	25330	941	196201	208.5	62.3	7.7	26.9	
Улсын дундаж					234.0	77.4	7.6	31.4	

### 3. Нас баралт

Зураг 6. Нас барсан хүний тоо, 2017-2021 оны эхний 11 сар



Хүснэгт 15. Хүн амын нас баралтын үзүүлэлт, сумдаар /2020-2021 оны эхний 11 сард/

	Нийт нас баралт		Эмнэлэгт нас баралт				БОЭТ-ийн нас баралт харьяал-лаар		Эмнэлгийн нас баралтын хувь		Нас баралт /1000 хүн амд/	
			2020 он		2021 он							
	2020	2021	Тоо	Хувь	Тоо	Хувь	2020	2021	2020	2021	2020	2021
Баруунбаян-Улаан	9	7	0	0.0	1	14.3	4	0.0	0.3	3.2	3.9	
Бат-Өлзий	28	36	3	10.7	6	16.7	5	0.5	0.6	3.7	5.4	
Баянгол	14	13	1	7.1	0	0.0	1	1	0.3	0.0	3.8	3.7
Баян-Өндөр	9	14	2	22.2	2	14.3	2	1.1	0.8	2.4	4.4	
Богд	28	24	6	21.4	4	16.7	3	1	1.1	0.6	5.5	4.4
Бүрд	9	8	1	11.1	0		4	0.3	0.0	3.0	4.1	
Гучин-Ус	4	9	2	50.0	1		1	1	1.0	0.6	2.3	4.6
Есөнзүйл	15	19	0	0.0	0	0.0	1	3	0.0	0.0	5.3	7.6
Зүүнбаян-Улаан	18	15	0	0.0	2	13.3	2	0.0	1.1	4.5	4.4	
Нарийнтээл	14	10	8	57.1	4	40.0	3	1.4	0.5	3.8	3.6	
Өлзийт	2	16	0		2	12.5	1	1	0.0	1.0	1.2	7.1
Сант	21	10	1	4.8	1	10.0	1	2	0.3	0.2	6.1	3.4
Тарагт	16	9	0	0.0	1	0.0	1	1	0.0	0.4	5.1	3.2
Төгрөг	7	8	0	0.0	0	0.0	3	3	0.0	0.0	3.6	4.1
Уянга	31	39	4	12.9	2	5.1	1	5	0.7	0.2	3.3	4.6
Хайрхандулаан	13	11	2	15.4	2	18.2	1	6	0.7	0.4	4.0	4.9
Хархорин	22	47	10	45.5	15	31.9	1	0.4	0.4	5.7	12.6	
Хужирт	35	30	6	17.1	8	26.7	2	1	0.9	1.2	5.4	4.6
БОЭТ	46	106	46	100.0	106	100.0			0.5	1.1		
Уянсэтгэл	37	28			0		16	18			5.6	4.8
Түшигдөлгөөн	27	47			0		4	18			2.9	6.2
Нарны дөш	25	51			0		8	18			2.7	5.4
Энэрэл-Хархорин	17	20			0						2.0	2.4
Чинмэнд		2			2				0.0	0.2		
Харьялаллын бус							2	6				
Аймгийн дун	447	579	92	20.6	159	27.5	46	106	0.4	0.6	4.2	5.9
Улсын дундаж				28.4		35.4						

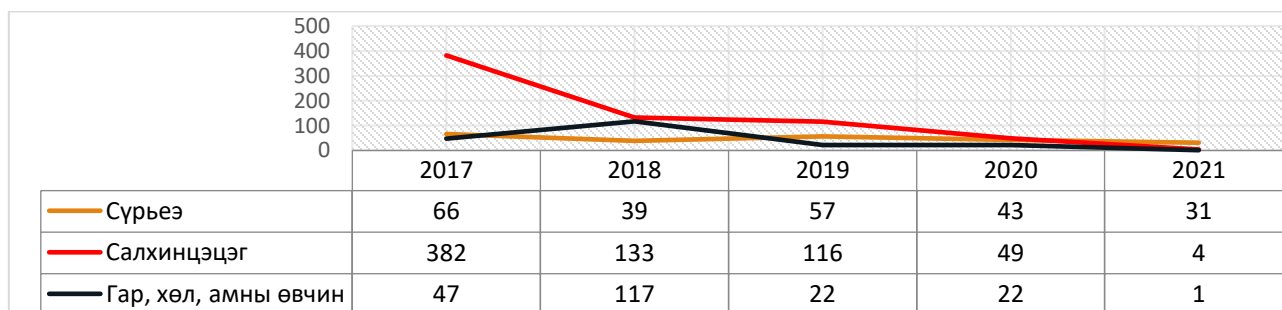
Хүснэгт 16. Хорт хавдар, осол гэмтэл, гадны шалтгаант нас баралтын тохиолдол, 2020-2021 оны эхний 11 сар

	Хорт хавдрын шалтгаант нас баралт				Нийт гадны шалтгаант нас баралт		Осол гэмтэл, гадны шалтгаант нас баралт, төрлөөр							
	2020 он		2021 он		2020	2021	Амиа хорлосон		Зам тээврийн осол		Бусдад хорлогдсон		Бусад осол	
	тоо	10000 хүн амд	тоо	10000 хүн амд			2020	2021	2020	2021	2020	2021	2020	2021
Баруунбаян-Улаан	1	3.6	1	3.6	2	2	1	2	1	0	0	0	0	0
Бат-Өлзий	6	7.9	9	11.9	3	4	0	0	1	0	0	0	2	4
Баянгол	5	12.7	1	2.6	0	2	0	0	0	2	0	0	0	0
Баян-Өндөр	3	8.1	4	11.0	1	4	0	0	0	0	1	1	0	3
Богд	7	12.4	2	3.5	6	2	2	2	2	0	1	0	1	0
Бүрд	1	3.4	3	10.4	2	0	0	0	1	0	0	0	1	0
Гучин-Ус	0	0.0	4	18.2	1	3	0	0	1	2	0	0	0	1
Есөнзүйл	1	3.3	3	10.3	3	3	1	1	2	1	0	0	0	1
Зүүнбаян-Улаан	1	2.5	2	5.2	4	4	1	1	0	1	1	1	2	1
Нарийнтгэл	5	13.6	0	0.0	0	0	0	0	0	0	0	0	0	0
Өлзийт	2	8.1	2	8.4	0	2	0	0	0	2	0	0	0	0
Сант	2	5.5	2	5.6	0	0	0	0	0	0	0	0	0	0
Тарагт	1	3.0	3	9.5	1	1	0	1	0	0	1	0	0	0
Төгрөг	0	0.0	2	7.4	2	0	0	0	1	0	0	0	1	0
Уянга	5	5.2	9	9.5	3	6	0	0	0	3	0	0	3	3
Хайрхандулаан	3	8.5	2	5.7	2	0	0	0	2	0	0	0	0	0
Хархорин	5	12.9	7	18.3	3	7	1	2	0	1	0	0	2	4
Хужирт	9	13.1	8	11.8	5	2	2	0	1	1	0	0	2	1
БОЭТ	9		10		7	7	0	0	2	4	1	0	4	3
Уянсэтгэл	14	14.9	11	11.6	0	1	0	0	0	0	0	0	0	1
Түшигдөлгөөн	1	0.9	10	9.5	2	6	0	1	1	1	0	0	1	3
Нарны дөш	6	4.9	12	9.3	0	0	0	0	0	0	0	0	0	0
Энэрэл-Хархорин	7	8.1	7	8.3	0	0	0	0	0	0	0	0	0	0
Чинмэнд						1								1
Аймгийн дүн	94	8.1	114	9.8	47	57	8	10	15	18	5	2	19	26

#### 4. Халдварт өвчин

##### 4.1. Амьсгалын замын халдварт өвчин

Зураг 7. Амьсгалын замын халдварт өвчний зонхилох тохиолдол, 2017-2021 оны эхний 11 сар



Хүснэгт 17. Амьсгалын замын халдварт өвчин, 10 000 хүн амд, 2020-2021 оны эхний 11 сар

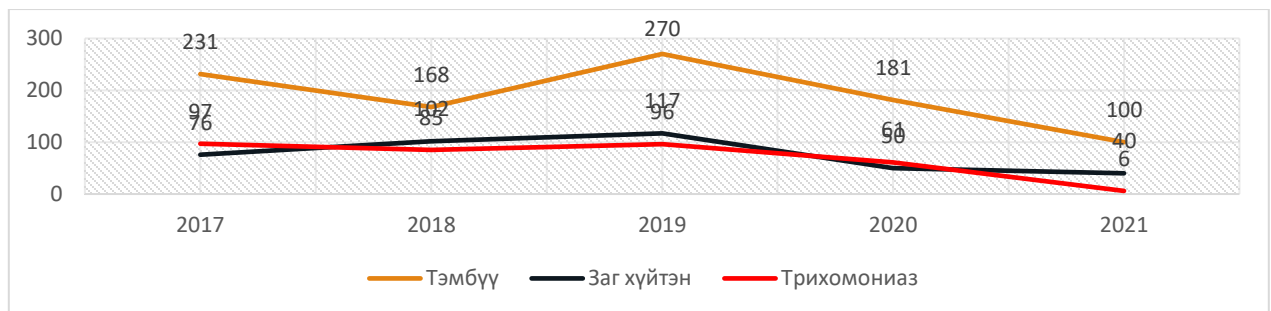
Улаанбурхан /B05/	B01 Салхинцэцэг /Varicella/	A15-A19 Сүрьеэ/Tuberculosis/	B26 Гахай хавдар /Mumps/	B08.4 Гар, хөл, амны өвчин /Hand, foot and mouth disease/
-------------------	-----------------------------	------------------------------	--------------------------	---

Эрүүл мэндийн сар тутмын мэдээлэл 2021-10 сар

	2020 он	10000 хүн амд	2021 он	10000 хүн амд	2020 он	10000 хүн амд	2021 он	10000 хүн амд	2020 он	10000 хүн амд	2021 он	10000 хүн амд	2020 он	10000 хүн амд	2021 он	10000 хүн амд
ББУлаан	0.0	0.0	0	0.0	0	0.0	4	14.2	0	0.0	0	0.0	0	0.0	0	0.0
Бат-Өлзий	0.0	0.0	0	0.0	0	0.0	1	1.3	1	1.3	0	0.0	0	0.0	0	0.0
Баянгол	0.0	0.0	0	0.0	0	0.0	2	5.1	0	0.0	0	0.0	0	0.0	0	0.0
Баян-Өндөр	0.0	0.0	0	0.0	0	0.0	0	0.0	1	2.7	0	0.0	0	0.0	2	5.4
Богд	0.0	0.0	1	1.8	1	1.8	0	0.0	0	0.0	0	0.0	0	0.0	0	0.0
Бүрд	0.0	0.0	0	0.0	0	0.0	0	0.0	0	0.0	0	0.0	0	0.0	0	0.0
Гучин-Ус	0.0	0.0	0	0.0	0	0.0	0	0.0	0	0.0	0	0.0	0	0.0	0	0.0
Есөнзүйл	0.0	0.0	0	0.0	1	3.4	2	6.6	0	0.0	0	0.0	0	0.0	0	0.0
Зүүн-БУ	0.0	0.0	1	2.5	0	0.0	2	5.0	1	2.6	0	0.0	0	0.0	0	0.0
Нарийнтгээл	0.0	0.0	0	0.0	0	0.0	0	0.0	0	0.0	0	0.0	0	0.0	0	0.0
Өлзийт	0.0	0.0	0	0.0	0	0.0	0	0.0	0	0.0	0	0.0	0	0.0	0	0.0
Сант	0.0	0.0	0	0.0	0	0.0	2	5.5	1	2.8	0	0.0	0	0.0	1	2.8
Тарагт	0.0	0.0	1	3.0	0	0.0	2	6.0	1	3.2	0	0.0	0	0.0	1	3.0
Төгрөг	0.0	0.0	0	0.0	0	0.0	1	3.6	0	0.0	0	0.0	0	0.0	0	0.0
Уянга	0.0	0.0	0	0.0	1	1.1	2	2.1	1	1.1	0	0.0	0	0.0	0	0.0
Хайрхандул аан	0.0	0.0	1	2.8	0	0.0	2	5.7	1	2.9	0	0.0	0	0.0	0	0.0
Хархорин	0.0	0.0	2	1.6	0	0.0	5	4.0	7	5.7	0	0.0	0	0.0	1	0.8
Хужирт	0.0	0.0	1	1.5	0	0.0	3	4.4	1	1.5	0	0.0	0	0.0	0	0.0
Уянсэтгэл	0.0	0.0	20	21.3	3	3.2	5	5.3	2	2.1	0	0.0	0	0.0	0	0.0
Түшигдөлгө өн	0.0	0.0	6	5.6	1	0.9	3	2.8	4	3.8	0	0.0	0	0.0	2	1.9
Нарны дөш	0.0	0.0	16	13.0	0	0.0	7	5.7	4	3.1	0	0.0	0	0.0	4	3.2
Харъяаллын бус			0		0		0		3		1		0		0	
Аймгийн дун	0	0.0	0	0.0	49	4.2	7	0.6	43	3.7	28	2.4	1	0.1	0	0.0
Улсын дундаж					8.5		0.8		9.5		6.2		0.3		0.1	

4.2. Бэлгийн замаар дамжих халдварт өвчин

Зураг 8. Бэлгийн замын халдварт өвчний тохиолдол, 2017-2021 оны эхний 11 сар



Хүснэгт 18. Бэлгийн замын халдварт өвчин, 10 000 хүн амд, 2020-2021 оны эхний 11 сар

	A50-A53 Тэмбүү /Syphilis/		A54 Гонококкт халдвар /Gonococcal infection/		A59 Трихомониаз /Trichomoniasis/		Төрөлхийн тэмбүү / A50 /	
	2020 оны 11 сар	10000 хүн амд	2021 оны 11 сар	10000 хүн амд	2020 оны 11 сар	10000 хүн амд	2021 оны 11 сар	10000 хүн амд
Баруунбаян-Улаан	4	14.2	5	17.9	0	0.0	0	0.0
Бат-Өлзий	4	5.3	5	6.6	0	0.0	1	1.3



Эрүүл мэндийн сар тутмын мэдээлэл 2021-10 сар

Баянгол	9	22.8	1	2.6	1	2.5	1	2.6	0	0.0	0	0.0	0.0	0.0		
Баян-Өндөр	2	5.4	2	5.5	1	2.7	0	0.0	0	0.0	0	0.0	0.0	0.0		
Богд	15	26.5	5	8.8	1	1.8	0	0.0	0	0.0	0	0.0	0.0	0.0		
Бүрд	0	0.0	3	10.4	1	3.4	0	0.0	1	3.4	0	0.0	0.0	0.0		
Гучин-Ус	1	4.5	1	4.6	1	4.5	0	0.0	0	0.0	0	0.0	0.0	0.0		
Зүйл	4	13.2	1	3.4	0	0.0	0	0.0	0	0.0	0	0.0	0.0	0.0		
ЗБУ	6	14.9	5	13.0	0	0.0	3	7.8	0	0.0	0	0.0	0.0	0.0		
Нарийнтгэл	1	2.7	2	5.6	1	2.7	1	2.8	0	0.0	0	0.0	0.0	0.0		
Өлзийт	4	16.2	1	4.2	1	4.0	0	0.0	0	0.0	0	0.0	0.0	0.0		
Сант	4	11.1	3	8.4	0	0.0	1	2.8	0	0.0	0	0.0	0.0	0.0		
Тарагт	3	9.0	1	3.2	2	6.0	0	0.0	0	0.0	0	0.0	0.0	0.0		
Төгрөг	2	7.2	0	0.0	1	3.6	0	0.0	0	0.0	0	0.0	0.0	0.0		
Уянга	14	14.6	7	7.4	2	2.1	2	2.1	36	37.4	1	1.1	0.0	0.0		
Хайрхандулаан	2	5.7	2	5.7	2	5.7	2	5.7	1	2.8	0	0.0	0.0	0.0		
Хархорин	6	4.8	2	1.6	3	2.4	0	0.0	0	0.0	1	0.8	0.0	0.0		
Хужирт	1	1.5	0	0.0	0	0.0	0	0.0	0	0.0	0	0.0	0.0	0.0		
Уянсэтгэл	23	24.5	13	13.7	11	11.7	9	9.5	8	8.5	0	0.0	0.0	0.0		
Түшигдөлгөөн	40	37.6	15	14.2	14	13.2	10	9.5	7	6.6	2	1.9	0.0	0.0		
Нарны дөш	32	26.0	23	17.9	6	4.9	9	7.0	7	5.7	2	1.6	0.0	0.0		
Харьяаллын бус	4		3		2		2		0		0					
Аймгийн дундаж	18	15.5	10	8.6	50	4.3	40	3.5	61	5.2	6	0.5	0	0.0	0	0.0
	1		0													
Улсын дундаж		18.6		9.7		14.7		8.0		12.7		7.1				

### 4.3 Вируст гепатитын халдвар

Хүснэгт 19. Вируст гепатитын халдварт өвчин, 2020-2021 оны эхний 11 сар

	B15-B19 Вируст хепатит /Viral hepatitis/				B15 Вируст хепатит А /Acute hepatitis A/				Гепатит В / B16 /				Гепатит (бусад) / B17-19/			
	2020 он	10000 хүн амд	2021 он	10000 хүн амд	2020 он	10000 хүн амд	2021 он	10000 хүн амд	2020 он	10000 хүн амд	2021 он	10000 хүн амд	2020 он	10000 хүн амд	2021 он	10000 хүн амд
БаруунБаян-Улаан	0	0.0	0	0.0		0.0	0	0.0	0	0.0		0.0	0.0	0	0.0	
Бат-Өлзий	0	0.0	0	0.0		0.0	0	0.0	0	0.0		0.0	0.0	0	0.0	
Баянгол	0	0.0	0	0.0		0.0	0	0.0	0	0.0		0.0	0.0	0	0.0	
Баян-Өндөр	0	0.0	0	0.0		0.0	0	0.0	0	0.0		0.0	0.0	0	0.0	
Богд	0	0.0	0	0.0		0.0	0	0.0	0	0.0		0.0	0.0	0	0.0	
Бүрд	0	0.0	0	0.0		0.0	0	0.0	0	0.0		0.0	0.0	0	0.0	
Гучин-Ус	0	0.0	0	0.0		0.0	0	0.0	0	0.0		0.0	0.0	0	0.0	
Зүйл	0	0.0	0	0.0		0.0	0	0.0	0	0.0		0.0	0.0	0	0.0	
ЗБУ	0	0.0	0	0.0		0.0	0	0.0	0	0.0		0.0	0.0	0	0.0	
Нарийнтгэл	0	0.0	0	0.0		0.0	0	0.0	0	0.0		0.0	0.0	0	0.0	
Өлзийт	0	0.0	0	0.0		0.0	0	0.0	0	0.0		0.0	0.0	0	0.0	
Сант	0	0.0	0	0.0		0.0	0	0.0	0	0.0		0.0	0.0	0	0.0	
Тарагт	1	3.0	1	3.2		0.0	0	0.0	1	3.0		0.0	0.0	1	3.2	
Төгрөг	0	0.0	0	0.0		0.0	0	0.0	0	0.0		0.0	0.0	0	0.0	
Уянга	0	0.0	0	0.0		0.0	0	0.0	0	0.0		0.0	0.0	0	0.0	
ХДулаан	0	0.0	0	0.0		0.0	0	0.0	0	0.0		0.0	0.0	0	0.0	
Хархорин	0	0.0	0	0.0		0.0	0	0.0	0	0.0		0.0	0.0	0	0.0	
Хужирт	0	0.0	0	0.0		0.0	0	0.0	0	0.0		0.0	0.0	0	0.0	
Уянсэтгэл	1	1.1	0	0.0		0.0	0	0.0	1	1.1		0.0	0.0	0	0.0	
Түшигдөлгөөн	2	1.9	1	0.9		0.0	1	0.9	2	1.9		0.0	0.0	0	0.0	
Нарны дөш	2	1.6	0	0.0		0.0	0	0.0	2	1.6		0.0	0.0	0	0.0	
Харьяаллын бус	0		0				0		0					0		
Аймгийн дун	6	0.5	2	0.2	0	0.0	1	0.1	6	0.5	0	0.0	0	0.0	1	0.1
Улсын дундаж		1		0.4		0.2		0.1		0.4		0.2		0.2		0.1