



ЭРҮҮЛ МЭНДИЙН СТАТИСТИКИЙН САР ТУТМЫН МЭДЭЭЛЭЛ

2022 ОНЫ 1 САР



Арвайхээр хот

2022 он

Эрүүл мэндийн сар тутмын мэдээлэл 2022-1 сар

Энэхүү товхимолын дэлгэрэнгүй мэдээллийг www.ov.mohs.gov.mn цахим хуудаснаас татаж харна уу.

Өвөрхангай аймгийн Эрүүл мэндийн газар Хяналт, шинжилгээ, үнэлгээ мэдээллийн хэлтсээс эрхлэн гаргав. E-mail: <http://www.ov.mohs.gov.mn/>, uvurkhangaiemg@gmail.com

Утас: 7032-2195, 99668055

Хянан тохиолдуулсан:

Я. Жаргал

Эрүүл мэндийн газрын Хяналт, шинжилгээ, үнэлгээ, мэдээллийн хэлтсийн дарга

Эмхэтгэсэн:

Д. Нацагням

Эрүүл мэндийн газрын Эрүүл мэндийн мэдээ, мэдээллийн асуудал хариуцсан мэргэжилтэн, Статистикч их эмч

ЭРҮҮЛ МЭНДИЙН СТАТИСТИК ҮЗҮҮЛЭЛТҮҮД 2021, 2022 оны эхний 1 сарын байдлаар

1. Эх хүүхдийн эрүүл мэнд

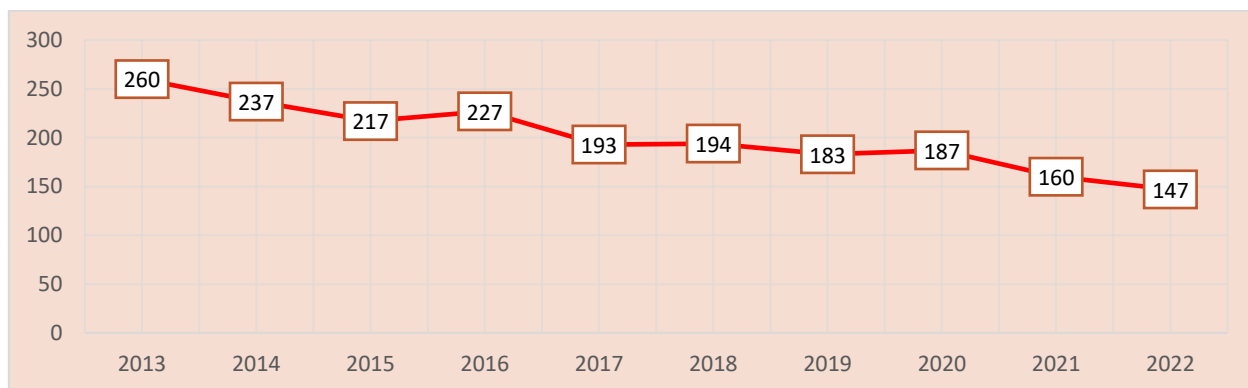
1.1 Төрөлт

Аймгийн хэмжээнд 2022 оны эхний 1 сарын байдлаар 150 эх төрсөн нь өнгөрсөн оны мөн үеэс 10 төрөлтөөр буюу 6.3 хувиар буурсан байна.

Зураг 1. Төрсөн эхийн эзлэх хувь, эмнэлгийн төрлөөр /2022 оны 1 сарын байдлаар/



Зураг 2. Амьд төрсөн хүүхдийн тоо /2013-2022 оны эхний 1 сард/



1.2. Хүүхдийн эрүүл мэнд

2022 оны эхний 1 сарын байдлаар аймгийн хэмжээнд 147 хүүхэд амьд төрсөн нь өнгөрсөн оны мөн үеэс 13 хүүхдээр буурчээ. Төрөлтийн түвшин 1000 хүн амд 1.3 байна. Амьд төрсөн хүүхдийн 88 буюу 59.9 хувь нь хүү, 59 буюу 40.1 хувь нь охин байна. Төрөх үеийн хүйсийн харьцаа 100 охинд ойролцоогоор 149 хүү ногдож байна. Амьд төрсөн нийт хүүхдээс 3 нярай буюу 2.0 хувь нь 2500 грамаас доош жинтэй, 1 тохиолдол буюу 0.7 хувь нь төрөлхийн гажигтай төрсөн байна. Төрсний дараа 1 цагийн дотор хөхөө амласан хүүхдийн эзлэх хувь 98.6 байна. Дутуу төрөлтийн түвшин 1000 амьд төрөлтөд 40.8 байна.

Эрүүл мэндийн сар тутмын мэдээлэл 2022-1 сар

Хүснэгт 1. Төрөлт, амьд, амьгүй төрсөн хүүхдийн мэдээлэл, 2021-2022 оны эхний 1 сар

| | Төрсөн эх | | | | Амьд төрсөн хүүхэд | | | | Амьгүй төрсөн хүүхэд | | | |
|----------------------------------|----------------|----------------------|----------------|----------------------|--------------------|----------------------|----------------|----------------------|----------------------|----------------------|----------------|----------------------|
| | 2021 оны 1 сар | 2021 оны эхний 1 сар | 2022 оны 1 сар | 2022 оны эхний 1 сар | 2021 оны 1 сар | 2021 оны эхний 1 сар | 2022 оны 1 сар | 2022 оны эхний 1 сар | 2021 оны 1 сар | 2021 оны эхний 1 сар | 2022 оны 1 сар | 2022 оны эхний 1 сар |
| БаруунБаян-Улаан | 2 | 2 | 0 | 0 | 2 | 2 | | | 0 | 0 | 0 | 0 |
| Бат-Өлзий | 1 | 1 | 3 | 3 | 1 | 1 | | | 3 | 0 | 0 | 0 |
| Баянгол | 0 | 0 | 0 | 0 | - | 0 | | | 0 | 0 | 0 | 0 |
| Баян-Өндөр | 1 | 1 | 0 | 0 | 1 | 1 | | | 0 | 0 | 0 | 0 |
| Богд | 3 | 3 | 3 | 3 | 3 | 3 | | | 3 | 0 | 0 | 0 |
| Бүрд | 1 | 1 | 1 | 1 | 1 | 1 | | | 1 | 0 | 0 | 0 |
| Гучин-Ус | 0 | 0 | 0 | 0 | | 0 | | | 0 | 0 | 0 | 0 |
| Зүйл | | 0 | | 0 | | 0 | | | 0 | 0 | 0 | 0 |
| ЗБУ | 0 | 0 | 0 | 0 | | 0 | | | 0 | 0 | 0 | 0 |
| Нарийнтээл | 2 | 2 | 1 | 1 | 2 | 2 | | | 1 | 0 | 0 | 0 |
| Өлзийт | 0 | 0 | 0 | 0 | | 0 | | | 0 | 0 | 0 | 0 |
| Сант | | 0 | | 0 | | 0 | | | 0 | 0 | 0 | 0 |
| Тарагт | 1 | 1 | 0 | 0 | 1 | 1 | | | 0 | 0 | 0 | 0 |
| Төгрөг | 0 | 0 | 0 | 0 | | 0 | | | 0 | 0 | 0 | 0 |
| Уянга | 4 | 4 | 1 | 1 | 4 | 4 | | | 1 | 0 | 0 | 0 |
| Хайрхан-дулаан | 1 | 1 | 0 | 0 | 1 | 1 | | | 0 | 0 | 0 | 0 |
| Хархорин | 21 | 21 | 11 | 11 | 21 | 21 | | | 11 | 0 | 0 | 0 |
| Хужирт | 0 | 0 | 0 | 0 | | 0 | | | 0 | 0 | 0 | 0 |
| Бүсийн оношилгоо эмчилгээний төв | 123 | 123 | 130 | 130 | 123 | 123 | | | 127 | 1 | 1 | 3 |
| Түшигдөлгөөн ӨЭМТ | | | | | | | | | 127 | | | |
| Асар-хайрхан | | | | | | | | | | | | |
| Аймгийн нийт дүн | 160 | 160 | 150 | 150 | 160 | 160 | | | 147 | 1 | 1 | 3 |
| | | | | | | | | | 147 | | | |

Хүснэгт 2. Амьд төрсөн хүүхэд, эхийн тээлтийн хугацаа, хувиар, 2022 оны эхний 1 сар

| | 22-28 долоо хоногтой | 29-32 долоо хоногтой | 33-36 долоо хоногтой | 37-42 долоо хоногтой | 42 долоо хоногос дээш | Төрөлхийн гажигтай төрсөн | 2500 граас доош жинтэй төрсөн хүүхэд |
|----------------------------------|----------------------|----------------------|----------------------|----------------------|-----------------------|---------------------------|--------------------------------------|
| Баруун-баянулаан | | | | | | | |
| Бат-Өлзий | | 0.0 | 0.0 | 100.0 | | 0.0 | 0.0 |
| Баянгол | | | | | | | |
| Баян-Өндөр | | | | | | | |
| Богд | | 0.0 | 0.0 | 100.0 | | 0.0 | 0.0 |
| Бүрд | | 0.0 | 0.0 | 100.0 | | 0.0 | 0.0 |
| Гучин-Ус | | | | | | | |
| Зүйл | | | | | | | |
| Зүүн-баянулаан | | | | | | | |
| Нарийнтээл | | 0.0 | 0.0 | 100.0 | | 0.0 | 0.0 |
| Өлзийт | | | | | | | |
| Сант | | | | | | | |
| Тарагт | | | | | | | |
| Төгрөг | | | | | | | |
| Уянга | | 0.0 | 0.0 | 100.0 | | 0.0 | 0.0 |
| Хайрхандулаан | | | | | | | |
| Хархорин | | 0.0 | 0.0 | 100.0 | | 9.1 | 0.0 |
| Хужирт | | | | | | | |
| Бүсийн оношилгоо эмчилгээний төв | 0.00 | 0.8 | 3.9 | 95.3 | | 0.0 | 2.4 |
| Аймгийн дундаж | 0.00 | 0.7 | 3.4 | 95.9 | 0 | 0.7 | 2.0 |

Эрүүл мэндийн сар тутмын мэдээлэл 2022-1 сар

2022 оны эхний 1 сард 147 амьд хүүхэд төрж, 10 жилийн өмнөхтэй харьцуулахад 57 тохиолдлоор буурсан байна.

1.3. Эх хүүхдийн үзүүлэлт

Хүснэгт 3. Эх нялхсын үзүүлэлт, 2021-2022 оны эхний 1 сар

| Сумдын нэр | Эхийн эндэгдэл | | | | Нийт амьд төрсөн хүүхэд | | | 0-6 хоногтой эрт нярайн эндэгдэл | | | | |
|----------------------|----------------------|-----------------------|----------------------|-----------------------|-------------------------|-----|------|----------------------------------|-----|-------|------------------------------------|----------------------|
| | 2021 оны эхний 1 сар | 100 000 амьд төрөлтөд | 2022 оны эхний 1 сар | 100 000 амьд төрөлтөд | БОЭТ | Сум | Бүгд | БОЭТ | Сум | Бүгд | 2022 оны 1 сар, 1000 амьд төрөлтөд | 2022 оны эхний 1 сар |
| ББУлаан | | | 0.0 | | 6 | | 6 | | | 0 | 0.0 | 0.0 |
| Бат-Өлзий | | | 0.0 | | 7 | 1 | 8 | | | 0 | 0.0 | 0.0 |
| Баянгол | | | 0.0 | | 2 | | 2 | | | 0 | 0.0 | 0.0 |
| Баян-Өндөр | | | | | 0 | | 0 | | | 0 | | 0.0 |
| Богд | | | 0.0 | | 3 | 3 | 6 | | | 0 | 0.0 | 0.0 |
| Бүрд | | | 0.0 | | 2 | 1 | 3 | | | 0 | 0.0 | 0.0 |
| Гучин-Ус | | | 0.0 | | 6 | | 6 | | | 0 | 0.0 | 0.0 |
| Зүйл | | | 0.0 | | 2 | | 2 | | | 0 | 0.0 | 0.0 |
| ЗБУ | | | 0.0 | | 3 | | 3 | | | 0 | 0.0 | 0.0 |
| Нарийнтээл | | | 0.0 | | 6 | 1 | 7 | | | 0 | 0.0 | 0.0 |
| Өлзийт | | | | | 3 | | 3 | | | 0 | 0.0 | |
| Сант | | | 0.0 | | 5 | | 5 | | | 0 | 0.0 | 0.0 |
| Тарагт | | | 0.0 | | 2 | 2 | 4 | 1 | 1 | 250.0 | | 0.0 |
| Төгрөг | | | 0.0 | | 7 | | 7 | | | 0 | 0.0 | 0.0 |
| Уянга | | | 0.0 | | 12 | 1 | 13 | | | 0 | 0.0 | 0.0 |
| Хайрхан-дулаан | | | 0.0 | | 2 | | 2 | | | 0 | 0.0 | 0.0 |
| Хархорин | | | 0.0 | | 0 | 5 | 5 | | | 0 | 0.0 | 0.0 |
| Хужирт | | | 0.0 | | 4 | 1 | 5 | | | 0 | 0.0 | 0.0 |
| Уянсэтгэл ӨЭМТ | | | 0.0 | | 12 | | 12 | | | 0 | 0.0 | 0.0 |
| Түшигдөлгөөн ӨЭМТ | | | 0.0 | | 15 | | 15 | | | 0 | 0.0 | 0.0 |
| Нарны дөш ӨЭМТ | | | 0.0 | | 19 | | 19 | | | 0 | 0.0 | 0.0 |
| Энэрэл-Хархорин ӨЭМТ | | | 0.0 | | 1 | 4 | 5 | | | 0 | 0.0 | 0.0 |
| Харьяалалын бус | | | 0.0 | | 8 | 1 | 9 | | | 0 | 0.0 | 0.0 |
| Дүн | 0 | 0.0 | 0 | 0.0 | 127 | 20 | 147 | 1 | 0 | 1 | 6.8 | 0.0 |

Амьд төрсөн хүүхдийн 86.4 хувь нь Бүсийн оношилгоо эмчилгээний төвд, 13.6 хувь нь сумын эрүүл мэндийн төвд төрсөн байна.

Зураг 3. Нялхас, 0-5 хүртэлх насны хүүхдийн эндэгдэл, 1 000 амьд төрөлтөд, 2018-2022 оны эхний 1 сар



Хүснэгт 4. 1 000 амьд төрөлтөнд ногдох нялхас, 0-5 хүртэлх насны хүүхдийн эндэгдэл, сумдаар, 2021-2022 оны 1 сар

| Сумдын нэрс | Нялхсын эндэгдэл | | | | | 0-5 хүртэлх насны хүүхдийн эндэгдэл | | | | |
|-------------------|------------------|-----|------|-----------------------------------|----------------------|-------------------------------------|-----|------|-----------------------------------|----------------------|
| | БОЭТ | Сум | Бүгд | 2022 оны 1 сар 1000 амьд төрөлтөд | 2021 оны эхний 1 сар | БОЭТ | Сум | Бүгд | 2022 оны 1 сар 1000 амьд төрөлтөд | 2021 оны эхний 1 сар |
| БаруунБаян-Улаан | | | 0 | 0.0 | 0.0 | | | 0 | 0.0 | 0.0 |
| Бат-Өлзий | | | 0 | 0.0 | 0.0 | | | 0 | 0.0 | 0.0 |
| Баянгол | | | 0 | 0.0 | 0.0 | | | 0 | 0.0 | 0.0 |
| Баян-Өндөр | | | 0 | | 0.0 | | | 0 | | 0.0 |
| Богд | | | 0 | 0.0 | 0.0 | | | 0 | 0.0 | 0.0 |
| Бүрд | | | 0 | 0.0 | 500.0 | | | 0 | 0.0 | 500.0 |
| Гучин-Ус | | | 0 | 0.0 | 0.0 | | | 0 | 0.0 | 0.0 |
| Зүйл | | | 0 | 0.0 | 0.0 | | | 0 | 0.0 | 0.0 |
| ЗБУ | | | 0 | 0.0 | 0.0 | | | 0 | 0.0 | 0.0 |
| Нарийнтгээл | | | 0 | 0.0 | 0.0 | | | 0 | 0.0 | 0.0 |
| Өлзийт | | | 0 | | | | | 0 | | |
| Сант | | | 0 | 0.0 | 0.0 | | | 0 | 0.0 | 0.0 |
| Тарагт | 1 | | 1 | 250.0 | 0.0 | 1 | | 1 | 250.0 | 0.0 |
| Төгрөг | | | 0 | 0.0 | 0.0 | | | 0 | 0.0 | 0.0 |
| Уянга | | 1 | 1 | 76.9 | 0.0 | | 1 | 1 | 76.9 | 0.0 |
| Хайрхандулаан | | | 0 | 0.0 | 0.0 | | | 0 | 0.0 | 0.0 |
| Хархорин | | | 0 | 0.0 | 0.0 | | | 0 | 0.0 | 0.0 |
| Хужирт | | | 0 | 0.0 | 0.0 | | | 0 | 0.0 | 0.0 |
| Уянсэтгэл ӨЭМТ | | | 0 | 0.0 | 62.5 | | | 0 | 0.0 | 62.5 |
| Түшигдөлгөөн ӨЭМТ | | | 0 | 0.0 | 0.0 | | | 0 | 0.0 | 0.0 |
| Нарны дөш ӨЭМТ | | | 0 | | 0.0 | | | 0 | 0.0 | 0.0 |
| Энэрэл-ХХ ӨЭМТ | | | 0 | 0.0 | 100.0 | | | 0 | 0.0 | 100.0 |
| Харьяалалын бус | | | 0 | 0.0 | 55.6 | | | 0 | 0.0 | 55.6 |
| Аймгийн дүн | 1 | 1 | 2 | 13.6 | 25.0 | 1 | 1 | 2 | 13.6 | 25.0 |
| Улсын дундаж | | | | 13.8 | 13.0 | | | | 16.5 | 14.4 |

2022 оны эхний 1 сарын байдлаар 0-1 хүртэлх насны хүүхдийн эндэгдлийн 2 тохиолдол бүртгэгдэж 1 000 амьд төрөлтөнд 13.6 ноогдож байгаа нь өмнөх оны мөн үеэс 11.4 пунктээр, улсын дунджаас 0.2 пунктээр тус тус бага үзүүлэлттэй байна.

0-5 хүртэлх насны хүүхдийн эндэгдлийн 2 тохиолдол бүртгэгдэж 1 000 амьд төрөлтөнд 13.6 ноогдож байгаа нь өмнөх оны мөн үеэс 11.4 пунктээр, улсын дунджаас 2.9 пунктээр бага үзүүлэлттэй байна. 0-5 хүртэлх насны хүүхдийн эндэгдэлд гэрийн нас баралт, осол гэмтлийн шалтгаант нас баралтын 1 тохиолдол бүртгэгдэж хүүхдийн эндэгдлийн 50.0 хувийг эзэлж байна.

Эрүүл мэндийн сар тутмын мэдээлэл 2022-1 сар

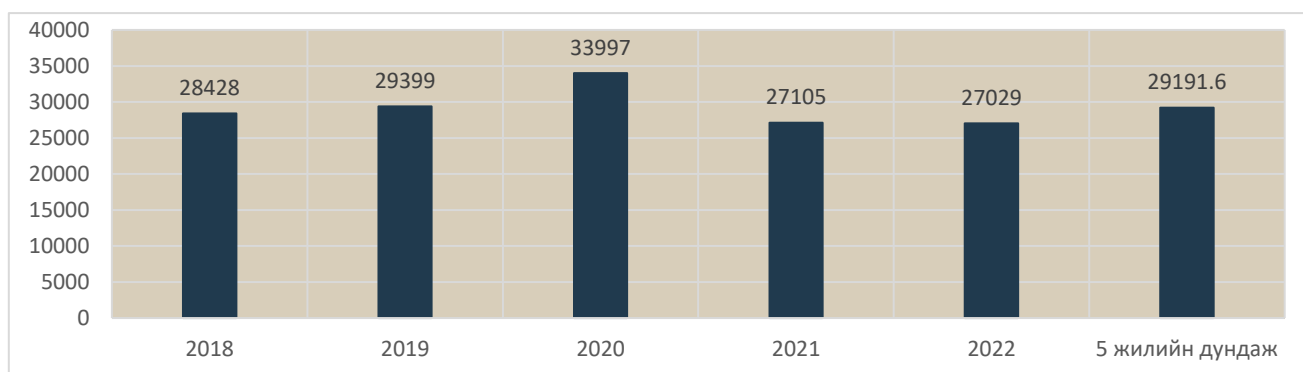
Зураг 4. Тав хуртэлх насны хүүхдийн жинлэсэн хүүхдийн мэдээлэл, 2022 оны 1 сар

| | Тухайн сард жинлэсэн хүүхдийн тоо | Үүнээс | | | А амин дэм уусан | Д амин дэм уусан | Олон найрлагат бичил тэжээл хэрэглэсэн хүүхдийн тоо |
|-------------------|---|--------------------------|-----------------------------------|---|------------------|------------------|--|
| | | Туранхай /жин, өндөр/ | Тураалтай /жин насны үзүүлэлт/ | Өсөлтийн хоцрогдолтой /өндөр насны үзүүлэлт/ | | | |
| ББУлаан | 34 | | | | | 8 | |
| Бат-Өлзий | 488 | 2 | 0 | 1 | | 120 | |
| Баянгол | 142 | | | | | 126 | |
| Баян-Өндөр | 64 | | | | | 48 | |
| Богд | 60 | | | | | 40 | |
| Бүрд | 68 | | | | | 43 | |
| Гучин-Ус | 0 | | | | | 0 | |
| Зүйл | 157 | 1 | | | | 59 | |
| ЗБУ | 50 | 1 | 1 | 1 | | 35 | |
| Нарийнтээл | 106 | | | | | 104 | |
| Өлзийт | 98 | | | | | | |
| Сант | 96 | 2 | | | | 38 | |
| Тарагт | 54 | 1 | | | | 54 | |
| Төгрөг | 47 | | 1 | | | 0 | |
| Уянга | 961 | 2 | 0 | 0 | | 230 | |
| Хайрхандулаан | 89 | | | | | 89 | |
| Хархорин | 0 | | | | | 0 | |
| Хужирт | 91 | | 2 | | | 61 | |
| БОЭТ | | | | | | | |
| Уянсэтгэл ӨЭМТ | 178 | 1 | 0 | 2 | | 239 | |
| Түшигдөлгөөн ӨЭМТ | 184 | 0 | 0 | 0 | | 207 | |
| Нарны дош ӨЭМТ | 269 | 0 | 1 | | | 0 | |
| Энэрэл-ХХ ӨЭМТ | 84 | | | | 0 | 79 | |
| Аймгийн дүн | 3320 | 10 | 5 | 4 | 0 | 1580 | 0 |

2. Эмнэлгийн тусламж үйлчилгээ

2.1. Амбулаторийн тусламж үйлчилгээ

Зураг 5. Нийт үзлэгийн тоо, 2018-2022 оны эхний 1 сар



Эрүүл мэндийн сар тутмын мэдээлэл 2022-1 сар

Хүснэгт 5. Үзлэгийн төрөл сумдаар, 2022 оны эхний 1 сар

| Байгууллагын нэрс | Нийт үзлэгийн тоо | Үүнээс | | | | |
|-------------------|-------------------|-----------------------------------|------------------------|----------------------------|--------------------------------|-----------------------|
| | | Урьдчилан сэргийлэх үзлэгийн хувь | Өвчний учир амбулаторт | Диспансерийн хяналтын хувь | Гэрийн идэвхитэй хяналтын хувь | Гэрийн дуудлагын хувь |
| Баруунбаян-Улаан | 101 | 0.0 | 52.5 | 0.0 | 0.0 | 47.5 |
| Бат-Өлзий | 531 | 14.9 | 39.2 | 18.3 | 15.8 | 11.9 |
| Баянгол | 355 | 13.0 | 74.6 | 4.2 | 7.0 | 1.1 |
| Баян-Өндөр | 493 | 13.0 | 56.2 | 17.0 | 12.6 | 1.2 |
| Богд | 361 | 28.0 | 32.4 | 30.2 | 8.0 | 1.4 |
| Бүрд | 194 | 30.4 | 51.5 | 0.0 | 18.0 | 0.0 |
| Гучин-Ус | 29 | 0.0 | 100.0 | 0.0 | 0.0 | 0.0 |
| Зүйл | 170 | 18.8 | 68.2 | 10.0 | 2.4 | 0.6 |
| Зүүнбаян-Улаан | 534 | 7.9 | 57.3 | 7.7 | 18.9 | 8.2 |
| Нарийнтгэл | 530 | 14.0 | 48.7 | 22.1 | 2.1 | 13.2 |
| Өлзийт | 120 | 33.3 | 20.8 | 15.0 | 16.7 | 14.2 |
| Сант | 230 | 23.9 | 31.7 | 18.3 | 17.0 | 9.1 |
| Тарагт | 368 | 32.6 | 30.2 | 15.8 | 8.2 | 13.3 |
| Төгрөг | 374 | 7.0 | 70.6 | 3.5 | 1.9 | 17.1 |
| Уянга | 998 | 49.5 | 16.5 | 28.1 | 5.5 | 0.4 |
| Хайрхандулаан | 83 | 15.7 | 44.6 | 13.3 | 14.5 | 12.0 |
| Хархорин | 4012 | 15.0 | 82.2 | 2.9 | 0.0 | 0.0 |
| Хужирт | 1222 | 18.6 | 67.3 | 3.0 | 3.0 | 8.0 |
| БОЭТ | 10112 | 7.3 | 85.3 | 7.4 | 0.0 | 0.0 |
| Уянсэтгэл | 1420 | 25.3 | 26.8 | 41.6 | 3.5 | 2.8 |
| Түшигдөлгөөн | 1834 | 50.0 | 20.9 | 12.8 | 12.6 | 3.7 |
| Нарны дөш | 578 | 2.6 | 54.3 | 25.1 | 5.9 | 12.1 |
| Энэрэл-Хархорин | 992 | 20.3 | 26.3 | 34.2 | 10.8 | 8.5 |
| Чинмэнд | 822 | 15.8 | 84.2 | 0.0 | 0.0 | 0.0 |
| Асархайрхан | 0 | | | | | |
| Хөх манал | 0 | | | | | |
| Ачтан-ирээдүй | 189 | 0.0 | 100.0 | 0.0 | 0.0 | 0.0 |
| Ариунсанаа | 0 | | | | | |
| Агь мамба | 0 | 0.0 | 0.0 | 0.0 | 0.0 | 0.0 |
| Үүдэн эмнэлгүүд | 377 | 70.0 | 30.0 | 0.0 | 0.0 | 0.0 |
| Аймгийн дундаж | 27029 | 17.4 | 64.7 | 11.5 | 3.6 | 2.8 |

2.2. Халдварт бус өвчлөл

Хүснэгт 6. Осол гэмтэл, хорт хавдрын өвчлөл, 2021-2022 оны эхний 1 сар

| | Нийт халдварт бус өвчлөл | | | | Үүнээс | | | | | | | |
|------------|--------------------------|---------------|---------|---------------|-------------|---------------|---------|---------------|--------------------------------|---------------|---------|---------------|
| | | | | | Осол гэмтэл | | | | Шинээр бүртгэгдсэн хорт хавдар | | | |
| | 2021 он | 10000 хүн амд | 2022 он | 10000 хүн амд | 2021 он | 10000 хүн амд | 2022 он | 10000 хүн амд | 2021 он | 10000 хүн амд | 2022 он | 10000 хүн амд |
| ББУлаан | 78 | 277.3 | 101 | 362.5 | 0 | 0.0 | 1 | 3.6 | | 0.0 | | 0.0 |
| Бат-Өлзий | 73 | 96.1 | 49 | 64.6 | 0 | 0.0 | 0 | 0.0 | | 0.0 | | 0.0 |
| Баянгол | 125 | 316.9 | 183 | 477.8 | 0 | 0.0 | 0 | 0.0 | | 0.0 | | 0.0 |
| Баян-Өндөр | 20 | 53.7 | 14 | 38.3 | 0 | 0.0 | 0 | 0.0 | | 0.0 | | 0.0 |
| Богд | 80 | 141.5 | 40 | 70.3 | 1 | 1.8 | 0 | 0.0 | | 0.0 | | 0.0 |
| Бүрд | 5 | 16.9 | 5 | 17.3 | 0 | 0.0 | 0 | 0.0 | | 0.0 | | 0.0 |
| Гучин-Ус | 10 | 45.3 | 0 | 0.0 | 0 | 0.0 | 0 | 0.0 | | 0.0 | | 0.0 |
| Зүйл | 21 | 69.2 | 11 | 37.8 | 0 | 0.0 | 0 | 0.0 | | 0.0 | | 0.0 |
| ЗБУ | 159 | 394.7 | 56 | 145.6 | 5 | 12.4 | 2 | 5.2 | | 0.0 | | 0.0 |
| Нарийнтгэл | 68 | 185.4 | 0 | 0.0 | 2 | 5.5 | 0 | 0.0 | | 0.0 | | 0.0 |
| Өлзийт | 27 | 109.1 | 12 | 50.1 | 0 | 0.0 | 0 | 0.0 | | 0.0 | | 0.0 |
| Сант | 110 | 304.9 | 35 | 98.0 | 0 | 0.0 | 0 | 0.0 | | 0.0 | | 0.0 |
| Тарагт | 30 | 89.9 | 16 | 50.9 | 0 | 0.0 | 0 | 0.0 | | 0.0 | | 0.0 |
| Төгрөг | 195 | 705.8 | 116 | 427.4 | 1 | 3.6 | 0 | 0.0 | | 0.0 | | 0.0 |

Эрүүл мэндийн сар тутмын мэдээлэл 2022-1 сар

| | | | | | | | | | | | | |
|----------------|------|--------|------|--------|-----|------|----|-----|-----|-----|---|-----|
| Уянга | 135 | 140.4 | 28 | 29.4 | 5 | 5.2 | 4 | 4.2 | 0.0 | 0.0 | | |
| Хайрхан-дулаан | 128 | 363.5 | 69 | 198.3 | 1 | 2.8 | 0 | 0.0 | 0.0 | 0.0 | | |
| Хархорин | 1026 | 2638.2 | 714 | 1870.1 | 23 | 59.1 | 3 | 7.9 | 0.0 | 0.0 | | |
| Хужирт | 31 | 45.2 | 10 | 14.8 | 6 | 8.8 | 4 | 5.9 | 0.0 | 0.0 | | |
| БОЭТ | 3908 | | 2962 | | 58 | | 27 | | | | | |
| Уянсэтгэл | 375 | 399.0 | 460 | 483.7 | 1 | 1.1 | 0 | 0.0 | 0.0 | 0.0 | | |
| Түшигдөлгөөн | 209 | 196.5 | 221 | 209.8 | 4 | 3.8 | 1 | 0.9 | 0.0 | 0.0 | | |
| Нарны дөш | 56 | 45.5 | 35 | 27.2 | 0 | 0.0 | 0 | 0.0 | 0.0 | 0.0 | | |
| Энэрэл-ХХ | 630 | 731.7 | 383 | 452.1 | 0 | 0.0 | 1 | 1.2 | 0.0 | 0.0 | | |
| Хувийн эмнэлэг | 0 | | | | | | | | | | | |
| Харъяаллын бүс | | | | | | | | | | | | |
| Аймгийн дүн | 7499 | 642.9 | 5520 | 476.9 | 107 | 9.2 | 43 | 3.7 | 0 | 0.0 | 0 | 0.0 |

2.3. Халдварт бус өвчний эрт илрүүлэг

Хүснэгт 7. АГ, ЧШ, Элэгний хорт хавдрын эрт илрүүлгийн үзлэгийн хамрагдалтын хувь, 2022 оны эхний 1 сар

| | Артерийн гипертензи | | Чихрийн шижин | | Артерийн гипертензи эрт илрүүлгийн үзлэг | | Чихрийн шижин хэв шинж 2 эрт илрүүлгийн үзлэг | | Элэгний хорт хавдрын эрт илрүүлгийн үзлэг | | | |
|------------------|----------------------------|-----------------|----------------------------|-----------------|--|--------------|---|------------|---|-----------------|------------|-----------------|
| | Хамрагдвал зохих хүний тоо | Хамрагдсан хувь | Хамрагдвал зохих хүний тоо | Хамрагдсан хувь | Нийт үзлэг | Давтан үзлэг | Онош багтагдсан | Нийт үзлэг | Давтан үзлэг | Онош багтагдсан | Нийт үзлэг | Онош багтагдсан |
| Баруунбаян-Улаан | 672 | 1.6 | 672 | 1.6 | 11 | 0 | 0 | 11 | 0 | 0 | 11 | 0 |
| Бат-Өлзий | 1744 | 6.8 | 1860 | 6.4 | 119 | 11 | 2 | 119 | 0 | 0 | 119 | 0 |
| Баянгол | 1058 | 13.6 | 1058 | 13.6 | 144 | 0 | 0 | 144 | 0 | 0 | 144 | 0 |
| Баян-Өндөр | 827 | 5.2 | 827 | 5.2 | 43 | 0 | 0 | 43 | 0 | 0 | 43 | 0 |
| Богд | 1412 | 1.8 | 1412 | 1.8 | 25 | 0 | 0 | 25 | 0 | 0 | 25 | 0 |
| Бүрд | 758 | 4.0 | 758 | 4.0 | 30 | 0 | 0 | 30 | 0 | 0 | 30 | 0 |
| Гучин-Ус | 554 | 0.0 | 554 | 0.0 | 0 | 0 | 0 | 0 | 0 | 0 | 0 | 0 |
| Есөнзүйл | 550 | 1.8 | 550 | 1.8 | 10 | 0 | 0 | 10 | 0 | 0 | 14 | 0 |
| Зүүнбаян-Улаан | 1028 | 0.0 | 1028 | 0.0 | 0 | 0 | 0 | 0 | 0 | 0 | 0 | 0 |
| Нарийнтээл | 940 | 4.9 | 940 | 4.9 | 46 | 0 | 0 | 46 | 0 | 0 | 46 | 0 |
| Өлзийт | 647 | 7.0 | 647 | 7.0 | 45 | 0 | 0 | 45 | 0 | 0 | 45 | 0 |
| Сант | 805 | 4.5 | 805 | 4.5 | 36 | 2 | 0 | 36 | 0 | 0 | 0 | 0 |
| Тарагт | 920 | 0.0 | 904 | 0.0 | 0 | 0 | 0 | 0 | 0 | 0 | 0 | 0 |
| Төгрөг | 639 | 0.0 | 639 | 0.0 | 0 | 0 | 0 | 0 | 0 | 0 | 0 | 0 |
| Уянга | 1869 | 14.8 | 1869 | 14.8 | 277 | 24 | 2 | 277 | 4 | 1 | 277 | 0 |
| Хайрхандулаан | 838 | 14.3 | 957 | 13.6 | 120 | 0 | 0 | 130 | 0 | 0 | 130 | 0 |
| Хархорин | 1200 | 0.0 | 1224 | 0.0 | 0 | 0 | 0 | 0 | 0 | 0 | 0 | 0 |
| Хужирт | 1652 | 0.0 | 1652 | 0.0 | 0 | 0 | 0 | 0 | 0 | 0 | 0 | 0 |
| Уянсэтгэл | 2062 | 2.9 | 2584 | 2.3 | 60 | 0 | 0 | 60 | 0 | 0 | 59 | 0 |
| Түшигдөлгөөн | 2402 | 9.4 | 2650 | 9.1 | 226 | 1 | 1 | 240 | 0 | 0 | 257 | 0 |
| Нарны дөш | 2559 | 5.9 | 2559 | 5.9 | 151 | 0 | 0 | 151 | 0 | 0 | 0 | 0 |
| Энэрэл-ХХ | 2401 | 7.2 | 2931 | 7.1 | 174 | 10 | 5 | 207 | 10 | 0 | 14 | 0 |
| Аймгийн дүн | 27537 | 5.5 | 29080 | 5.4 | 1517 | 48 | 10 | 1574 | 14 | 0 | 1214 | 0 |

2.6. Түргэн тусламжийн дуудлага

Хүснэгт 9. Түргэн тусламжийн дуудлага, төрлөөр, 2021-2022 оны эхний 1 сар

| | Нийт түргэн тусламжийн дуудлага | | | | | | | | Дуудлагын төрөл, эзлэх хувиар | | | |
|---------------|---------------------------------|------|----------------|------|----------------|------|-------------------------|------|-------------------------------|------|-------------------------------------|------|
| | Түргэн тусламжийн дуудлага | | Үүнээс | | | | | | Алсын дуудлагын эзлэх хувь | | Осол, гэмтлийн дуудлагын эзлэх хувь | |
| | | | Алсын дуудлага | | Ойрын дуудлага | | Осол, гэмтлийн дуудлага | | | | | |
| | 2021 | 2022 | 2021 | 2022 | 2021 | 2022 | 2021 | 2022 | 2021 | 2022 | 2021 | 2022 |
| ББУлаан | 34 | 48 | 18 | 15 | 16 | 33 | 0 | 1 | 52.9 | 31.3 | 0.0 | 2.1 |
| Бат-Өлзий | 116 | 94 | 24 | 31 | 92 | 63 | 0 | 0 | 20.7 | 33.0 | 0.0 | 0.0 |
| Баянгол | 37 | 40 | 13 | 15 | 24 | 25 | 0 | 0 | 35.1 | 37.5 | 0.0 | 0.0 |
| Баян-Өндөр | 26 | 32 | 10 | 15 | 16 | 17 | 0 | 0 | 38.5 | 46.9 | 0.0 | 0.0 |
| Богд | 23 | 28 | 12 | 14 | 11 | 14 | 1 | 0 | 52.2 | 50.0 | 4.3 | 0.0 |
| Бүрд | 40 | 21 | 18 | 9 | 22 | 12 | 0 | 0 | 45.0 | 42.9 | 0.0 | 0.0 |
| Гучин-Ус | 32 | 42 | 14 | 23 | 18 | 19 | 0 | 0 | 43.8 | 54.8 | 0.0 | 0.0 |
| Зүйл | 73 | 47 | 30 | 24 | 43 | 23 | 0 | 0 | 41.1 | 51.1 | 0.0 | 0.0 |
| ЗБУ | 26 | 17 | 12 | 10 | 14 | 7 | 0 | 1 | 46.2 | 58.8 | 0.0 | 5.9 |
| Нарийнтгээл | 30 | 70 | 14 | 48 | 16 | 22 | 1 | 0 | 46.7 | 68.6 | 3.3 | 0.0 |
| Өлзийт | 32 | 17 | 18 | 12 | 14 | 5 | 0 | 0 | 56.3 | 70.6 | 0.0 | 0.0 |
| Сант | 20 | 21 | 13 | 17 | 7 | 4 | 0 | 0 | 65.0 | 81.0 | 0.0 | 0.0 |
| Тарагт | 20 | 30 | 8 | 12 | 12 | 18 | 0 | 0 | 40.0 | 40.0 | 0.0 | 0.0 |
| Төгрөг | 26 | 38 | 6 | 7 | 20 | 31 | 1 | 0 | 23.1 | 18.4 | 3.8 | 0.0 |
| Уянга | 79 | 91 | 35 | 32 | 44 | 59 | 0 | 1 | 44.3 | 35.2 | 0.0 | 1.1 |
| Хайрхандулаан | 67 | 68 | 44 | 34 | 23 | 34 | 4 | 1 | 65.7 | 50.0 | 6.0 | 1.5 |
| Хархорин | 192 | 207 | 15 | 12 | 177 | 195 | 9 | 3 | 7.8 | 5.8 | 4.7 | 1.4 |
| Хужирт | 68 | 98 | 17 | 22 | 51 | 76 | 0 | 1 | 25.0 | 22.4 | 0.0 | 1.0 |
| БОЭГ | 280 | 404 | 3 | 4 | 277 | 400 | 27 | 35 | 1.1 | 1.0 | 9.6 | 8.7 |
| Уяансэтгэл | 0 | 0 | 0 | 0 | 0 | 0 | 0 | 0 | | | | |
| Түшигдөлгөөн | 0 | 0 | 0 | 0 | 0 | 0 | 0 | 0 | | | | |
| Нарны дөш | 0 | 0 | 0 | 0 | 0 | 0 | 0 | 0 | | | | |
| Энэрэл-ХХ | 0 | | 0 | 0 | 0 | 0 | 0 | 0 | | | | |
| Дүн | 1221 | 1413 | 324 | 356 | 897 | 1057 | 43 | 43 | 26.5 | 25.2 | 3.5 | 3.0 |

2.7. Хэвтэн эмчлүүлэгсдийн тусламж үйлчилгээ

Хүснэгт 10. Стационарын тусламж үйлчилгээний зарим үзүүлэлтүүд, 2021-2022 оны эхний 1 сар

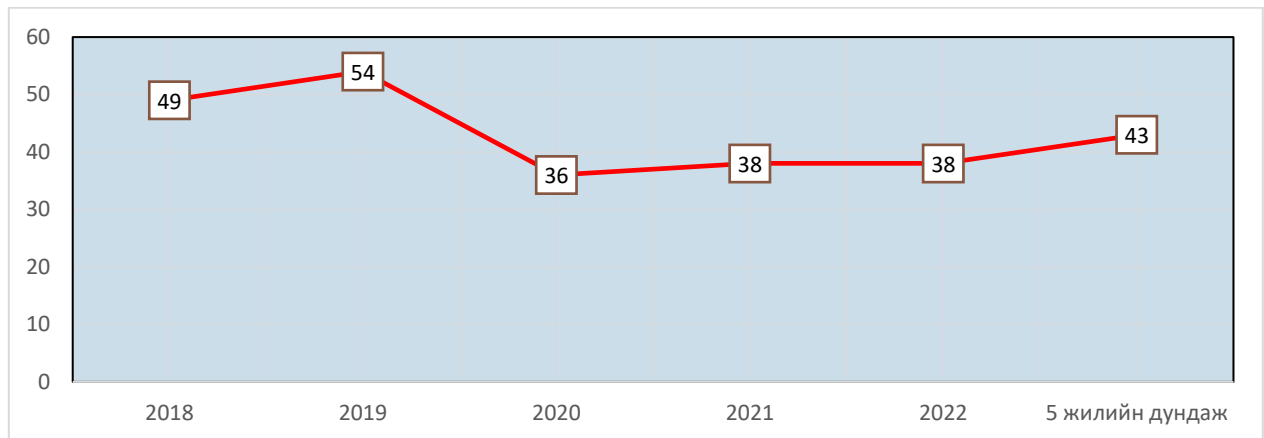
| Эмнэлгийн нэрс | Хэвтэн эмчлүүлсэн | | | | Орны үзүүлэлт, 2022 | | | |
|------------------|----------------------|----------------------|----------|----------|---------------------|---------------------------|-----------------|-------------|
| | 2021 оны эхний 1 сар | 2022 оны эхний 1 сар | Орны тоо | Ор хоног | Орны фонд ашиглалт | Орны фонд ашиглалтын хувь | Дундаж ор хоног | Орны эргэлт |
| Баруунбаян-Улаан | 18 | 27 | 64 | 3086 | 48.2 | 724.7 | 114.3 | 0.4 |
| Бат-Өлзий | 22 | 69 | 83 | 7563 | 91.1 | 994.6 | 109.6 | 0.8 |
| Баянгол | 20 | 79 | 59 | 4194 | 71.1 | 919.2 | 53.1 | 1.3 |
| Баян-Өндөр | 7 | 8 | 35 | 2062 | 58.9 | 451.9 | 257.8 | 0.2 |
| Богд | 39 | 56 | 104 | 5836 | 56.1 | 799.5 | 104.2 | 0.5 |
| Бүрд | 25 | 27 | 37 | 2738 | 74.0 | 600.1 | 101.4 | 0.7 |
| Гучин-Ус | 13 | 105 | 50 | 1229 | 24.6 | 288.6 | 11.7 | 2.1 |
| Есөнзүйл | 29 | 38 | 35 | 2667 | 76.2 | 365.3 | 70.2 | 1.1 |
| Зүүнбаян-Улаан | 15 | 40 | 44 | 1109 | 25.2 | 303.8 | 27.7 | 0.9 |
| Нарийнтгээл | 50 | 97 | 50 | 6207 | 124.1 | 816.3 | 64.0 | 1.9 |
| Өлзийт | 14 | 36 | 42 | 1731 | 41.2 | 474.2 | 48.1 | 0.9 |

Эрүүл мэндийн сар тутмын мэдээлэл 2022-1 сар

| | | | | | | | | |
|-----------------|------|------|------|--------|-------|--------|------|-----|
| Сант | 22 | 37 | 41 | 3150 | 76.8 | 609.2 | 85.1 | 0.9 |
| Тарагт | 18 | 55 | 29 | 1845 | 63.6 | 433.3 | 33.5 | 1.9 |
| Төгрөг | 22 | 38 | 50 | 3474 | 69.5 | 951.8 | 91.4 | 0.8 |
| Уянга | 41 | 79 | 90 | 5856 | 65.1 | 427.8 | 74.1 | 0.9 |
| Хайрхандулаан | 36 | 50 | 22 | 4132 | 187.8 | 617.5 | 82.6 | 2.3 |
| Хархорин | 171 | 480 | 75 | 33806 | 450.7 | 1481.9 | 70.4 | 6.4 |
| Хужирт | 41 | 71 | 96 | 5348 | 55.7 | 488.4 | 75.3 | 0.7 |
| БОЭТ | 669 | 1196 | 460 | 76103 | 165.4 | 641.5 | 63.6 | 2.6 |
| Уянсэтгэл | 0 | 0 | | 0 | | | | |
| Түшигдөлгөөн | 0 | 0 | | 0 | | | | |
| Нарны дөш | 0 | 0 | | 0 | | | | |
| Энэрэл-хархорин | 0 | 0 | | 0 | | | | |
| Чинмэнд | 98 | 163 | 45 | 9803 | 217.8 | 716.2 | 60.1 | 3.6 |
| Асархайрхан | 0 | 0 | 15 | 0 | 0.0 | 0.0 | | 0.0 |
| Хөх манал | | | 5 | 0 | 0.0 | 0.0 | | 0.0 |
| Асар хайрхан | 72 | 90 | 45 | 6790 | 150.9 | 496.1 | 75.4 | 2.0 |
| Ариунсанаа | 95 | 0 | 15 | 7472 | 498.1 | 1637.7 | | 0.0 |
| Агь мамба | 0 | 0 | 10 | 0 | 0.0 | 0.0 | | 0.0 |
| Үүдэн эмнэлэг | 0 | 0 | | 0 | | | | |
| Аймгийн дундаж | 1537 | 2841 | 1601 | 196201 | 122.5 | 685.5 | 69.1 | 1.8 |
| Улсын дундаж | | | | | 22.9 | 83.3 | 7.1 | 3.4 |

3. Нас баралт

Зураг 6. Нас барсан хүний тоо, 2018-2022 оны эхний 1 сар



Эрүүл мэндийн сар тутмын мэдээлэл 2022-1 сар

Хүснэгт 11. Хүн амын нас баралтын үзүүлэлт, сумдаар /2021-2022 оны эхний 1 сард/

| | Нийт нас баралт | | Эмнэлэгт нас баралт | | | | БОЭТ-ийн нас баралт харьяал-лаар | | Эмнэлгийн нас баралтын хувь | | Нас баралт /1000 хүн амд/ | |
|------------------|-----------------|------|---------------------|-------|---------|-------|----------------------------------|------|-----------------------------|------|---------------------------|------|
| | | | 2021 он | | 2022 он | | | | | | | |
| | 2021 | 2022 | тоо | хувь | тоо | хувь | 2021 | 2022 | 2021 | 2022 | 2021 | 2022 |
| Баруунбаян-Улаан | 1 | 0 | 0 | 0.0 | 0 | | | | 0.0 | 0.0 | 0.4 | 0.0 |
| Бат-Өлзий | 1 | 4 | 1 | 100.0 | 3 | 75.0 | 1 | | 4.5 | 4.3 | 0.3 | 0.5 |
| Баянгол | 1 | 1 | 0 | 0.0 | 0 | 0.0 | | | 0.0 | 0.0 | 0.3 | 0.3 |
| Баян-Өндөр | 1 | 1 | 1 | 100.0 | 0 | 0.0 | | | 14.3 | 0.0 | 0.3 | 0.3 |
| Богд | 1 | 3 | 0 | 0.0 | 1 | 33.3 | | 1 | 0.0 | 1.8 | 0.2 | 0.7 |
| Бүрд | 0 | 1 | 0 | | 0 | | 1 | | 0.0 | 0.0 | 0.3 | 0.3 |
| Гучин-Ус | 0 | 0 | 0 | | 0 | | 1 | | 0.0 | 0.0 | 0.5 | 0.0 |
| Есөнзүйл | 0 | 0 | 0 | | 0 | | | | 0.0 | 0.0 | 0.0 | 0.0 |
| Зүүнбаян-Улаан | 2 | 2 | 0 | 0.0 | 0 | 0.0 | | | 0.0 | 0.0 | 0.5 | 0.5 |
| Нарийнтээл | 0 | 2 | 0 | | 0 | 0.0 | | | 0.0 | 0.0 | 0.0 | 0.6 |
| Өлзийт | 1 | 0 | 0 | | 0 | | | | 0.0 | 0.0 | 0.4 | 0.0 |
| Сант | 0 | 0 | 0 | | 0 | | | | 0.0 | 0.0 | 0.0 | 0.0 |
| Тарагт | 0 | 1 | 0 | 0.0 | 0 | 0.0 | | 1 | 0.0 | 0.0 | 0.0 | 0.6 |
| Төгрөг | 1 | 0 | 0 | 0.0 | 0 | | | | 0.0 | 0.0 | 0.4 | 0.0 |
| Уянга | 5 | 3 | 0 | 0.0 | 0 | 0.0 | | | 0.0 | 0.0 | 0.5 | 0.3 |
| Хайрхандулаан | 1 | 1 | 0 | 0.0 | 0 | 0.0 | | | 0.0 | 0.0 | 0.3 | 0.3 |
| Хархорин | 2 | 0 | 0 | 0.0 | 0 | | | | 0.0 | 0.0 | 0.5 | 0.0 |
| Хужирт | 0 | 2 | 0 | | 0 | 0.0 | | | 0.0 | 0.0 | 0.0 | 0.3 |
| БОЭТ | 8 | 4 | 8 | 100.0 | 4 | 100.0 | | | 1.2 | 0.3 | | |
| Уянсэтгэл | 5 | 1 | | | | | 1 | | | | 0.6 | 0.1 |
| Түшигдөлгөөн | 2 | 3 | | | | | 1 | 1 | | | 0.3 | 0.4 |
| Нарны дөш | 5 | 7 | | | | | | | | | 0.4 | 0.5 |
| Энэрэл-Хархорин | 1 | 2 | | | | | 1 | | | | 0.2 | 0.2 |
| Чинмэнд | | | | | | | | | 0.0 | 0.0 | | |
| Харьяалалын бус | | | | | | | 2 | 1 | | | | |
| Аймгийн дүн | 38 | 38 | 10 | 26.3 | 8 | 21.1 | 8 | 4 | 0.7 | 0.3 | 0.4 | 0.4 |
| Улсын дундаж | | | | 28.0 | | 31.9 | | | | | | |

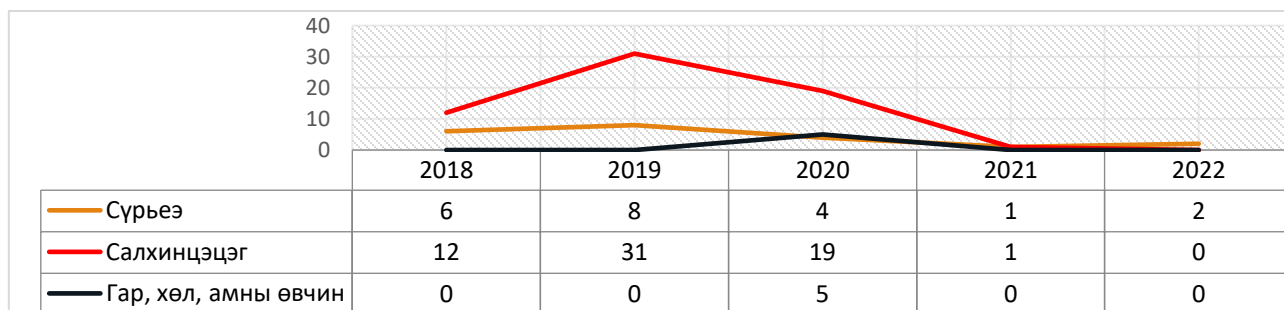
Хүснэгт 12. Хорт хавдар, осол гэмтэл, гадны шалтгаант нас баралтын тохиолдол, 2021-2022 оны эхний 1 сар

| | Хорт хавдрын шалтгаант нас баралт | | | | Нийт гадны шалтгаант нас баралт | | Осол гэмтэл, гадны шалтгаант нас баралт, төрлөөр | | | | | | | | |
|------------------|-----------------------------------|---------------|---------|---------------|---------------------------------|------|--|------|-------------------|------|-------------------|------|------------|------|------|
| | 2021 он | | 2022 он | | 2021 | 2022 | Амиа хорлосон | | Зам тээврийн осол | | Бусдад хорлогдсон | | Бусад осол | | |
| | тоо | 10000 хүн амд | тоо | 10000 хүн амд | | | 2021 | 2022 | 2021 | 2022 | 2021 | 2022 | 2021 | 2022 | 2021 |
| Баруунбаян-Улаан | | 0.0 | | 0.0 | | | | | | | | | | | |
| Бат-Өлзий | 1 | 1.3 | | 0.0 | | | | | | | | | | | |
| Баянгол | 1 | 2.5 | | 0.0 | | | | | | | | | | | |
| Баян-Өндөр | | 0.0 | | 0.0 | | | | | | | | | | | |
| Богд | | 0.0 | 2 | 3.5 | | | | | | | | | | | |
| Бүрд | | 0.0 | | 0.0 | | | | | | | | | | | |
| Гучин-Ус | 1 | 4.5 | | 0.0 | | | | | | | | | | | |
| Есөнзүйл | | 0.0 | | 0.0 | | | | | | | | | | | |
| Зүүнбаян-Улаан | | 0.0 | | 0.0 | 1 | 0 | | | 1 | | | | | | |
| Нарийнтгэл | | 0.0 | 1 | 2.8 | | | | | | | | | | | |
| Өлзийт | | 0.0 | 1 | 4.2 | | | | | | | | | | | |
| Сант | | 0.0 | | 0.0 | | | | | | | | | | | |
| Тарагт | | 0.0 | | 0.0 | | | | | | | | | | | |
| Төгрөг | | 0.0 | 1 | 3.7 | | | | | | | | | | | |
| Уянга | 1 | 1.0 | 2 | 2.1 | | 1 | | | | | | | | | 1 |
| Хайрхандулаан | | 0.0 | | 0.0 | | 1 | | | | | | 1 | | | |
| Хархорин | 1 | 2.6 | 2 | 5.2 | | | | | | | | | | | |
| Хужирт | | 0.0 | | 0.0 | | 1 | | 1 | | | | | | | |
| БОЭТ | | | | | | | | | | | | | | | |
| Уянсэтгэл | | 0.0 | | 0.0 | | | | | | | | | | | |
| Түшигдөлгөөн | | 0.0 | | 0.0 | | | | | | | | | | | |
| Нарны дөш | | 0.0 | 1 | 0.8 | | | | | | | | | | | |
| Энэрэл-Хархорин | 1 | 1.2 | | 0.0 | | | | | | | | | | | |
| Чинмэнд | | | | | | | | | | | | | | | |
| Аймгийн дүн | 6 | 0.5 | 10 | 0.9 | 1 | 3 | 0 | 1 | 1 | 0 | 0 | 1 | 0 | 1 | |

4. Халдварт өвчин

4.1. Амьсгалын замын халдварт өвчин

Зураг 7. Амьсгалын замын халдварт өвчний зонхилох тохиолдол, 2018-2022 оны эхний 1 сар



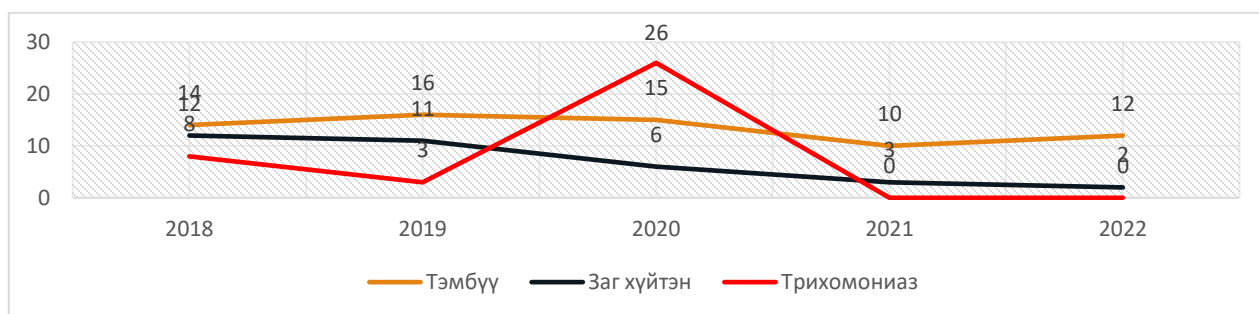
Эрүүл мэндийн сар тутмын мэдээлэл 2022-1 сар

Хүснэгт 13. Амьсгалын замын халдварт өвчин, 10 000 хүн амд, 2021-2022 оны эхний 1 сар

| | Улаанбурхан /B05/ | | B01 Салхинцэцэг /Varicella/ | | A15-A19 Сүрьеэ/Tuberculosis/ | | B26 Гахай хавдар /Mumps/ | | B08.4 Гар, хөл, амны өвчин /Hand, foot and mouth disease/ | | | | | | | | | |
|----------------|-------------------|---------------|-----------------------------|---------------|------------------------------|---------------|--------------------------|---------------|---|---------------|-----|-----|---|-----|---|-----|---|-----|
| | 2021 он | 10000 хүн амд | 2022 он | 10000 хүн амд | 2021 он | 10000 хүн амд | 2022 он | 10000 хүн амд | 2021 он | 10000 хүн амд | | | | | | | | |
| ББУлаан | 0.0 | 0.0 | 0.0 | 0.0 | 0.0 | 0.0 | 0.0 | 0.0 | 0.0 | 0.0 | | | | | | | | |
| Бат-Өлзий | 0.0 | 0.0 | 0.0 | 0.0 | 0.0 | 0.0 | 0.0 | 0.0 | 0.0 | 0.0 | | | | | | | | |
| Баянгол | 0.0 | 0.0 | 0.0 | 0.0 | 0.0 | 0.0 | 0.0 | 0.0 | 0.0 | 0.0 | | | | | | | | |
| Баян-Өндөр | 0.0 | 0.0 | 0.0 | 0.0 | 0.0 | 0.0 | 0.0 | 0.0 | 0.0 | 0.0 | | | | | | | | |
| Богд | 0.0 | 0.0 | 0.0 | 0.0 | 0.0 | 0.0 | 0.0 | 0.0 | 0.0 | 0.0 | | | | | | | | |
| Бүрд | 0.0 | 0.0 | 0.0 | 0.0 | 0.0 | 0.0 | 0.0 | 0.0 | 0.0 | 0.0 | | | | | | | | |
| Гучин-Ус | 0.0 | 0.0 | 0.0 | 0.0 | 0.0 | 0.0 | 0.0 | 0.0 | 0.0 | 0.0 | | | | | | | | |
| Есөнзүйл | 0.0 | 0.0 | 0.0 | 0.0 | 0.0 | 0.0 | 0.0 | 0.0 | 0.0 | 0.0 | | | | | | | | |
| Зүүн-БУ | 0.0 | 0.0 | 0.0 | 0.0 | 0.0 | 1 2.6 | 0.0 | 0.0 | 0.0 | 0.0 | | | | | | | | |
| Нарийнтгээ л | 0.0 | 0.0 | 0.0 | 0.0 | 0.0 | 0.0 | 0.0 | 0.0 | 0.0 | 0.0 | | | | | | | | |
| Өлзийт | 0.0 | 0.0 | 0.0 | 0.0 | 0.0 | 0.0 | 0.0 | 0.0 | 0.0 | 0.0 | | | | | | | | |
| Сант | 0.0 | 0.0 | 0.0 | 0.0 | 0.0 | 0.0 | 0.0 | 0.0 | 0.0 | 0.0 | | | | | | | | |
| Тарагт | 0.0 | 0.0 | 0.0 | 0.0 | 0.0 | 0.0 | 0.0 | 0.0 | 0.0 | 0.0 | | | | | | | | |
| Төгрөг | 0.0 | 0.0 | 0.0 | 0.0 | 0.0 | 0.0 | 0.0 | 0.0 | 0.0 | 0.0 | | | | | | | | |
| Уянга | 0.0 | 0.0 | 0.0 | 0.0 | 0.0 | 0.0 | 0.0 | 0.0 | 0.0 | 0.0 | | | | | | | | |
| Хайрхандулаан | 0.0 | 0.0 | 0.0 | 0.0 | 0.0 | 0.0 | 0.0 | 0.0 | 0.0 | 0.0 | | | | | | | | |
| Хархорин | 0.0 | 0.0 | 0.0 | 0.0 | 1 0.8 | 0.0 | 1 2.6 | 0.0 | 0.0 | 0.0 | | | | | | | | |
| Хужирт | 0.0 | 0.0 | 0.0 | 0.0 | 0.0 | 0.0 | 0.0 | 0.0 | 0.0 | 0.0 | | | | | | | | |
| Уянсэтгэл | 0.0 | 0.0 | 1 1.1 | 0.0 | 0.0 | 0.0 | 0.0 | 0.0 | 0.0 | 0.0 | | | | | | | | |
| Түшигдөлгөөн | 0.0 | 0.0 | 0.0 | 0.0 | 0.0 | 0.0 | 0.0 | 0.0 | 0.0 | 0.0 | | | | | | | | |
| Нарны дөш | 0.0 | 0.0 | 0.0 | 0.0 | 0.0 | 1 0.8 | 0.0 | 0.0 | 0.0 | 0.0 | | | | | | | | |
| Харьяаллын бус | | | | | | | | | | | | | | | | | | |
| Аймгийн дүн | 0 | 0.0 | 0 | 0.0 | 1 0.1 | 0 | 0.0 | 1 0.1 | 2 0.2 | 1 0.1 | 0 | 0.0 | 0 | 0.0 | 0 | 0.0 | 0 | 0.0 |
| Улсын дундаж | 0.0 | 0.0 | 0.1 | 0.4 | 0.5 | 0.5 | 0.0 | 0.0 | 0.0 | 0.0 | 0.1 | | | | | | | |

4.2. Бэлгийн замаар дамжих халдварт өвчин

Зураг 8. Бэлгийн замын халдварт өвчний тохиолдол, 2018-2022 оны эхний 1 сар



Эрүүл мэндийн сар тутмын мэдээлэл 2022-1 сар

| | | | | | | | | | | | | | | |
|----------------|---|-----|---|-----|-----|-----|-----|-----|-----|-----|-----|-----|-----|-----|
| Уянга | 0 | 0.0 | 0 | 0.0 | 0.0 | 0.0 | 0.0 | 0.0 | 0.0 | 0.0 | 0.0 | 0.0 | 0.0 | 0.0 |
| ХДулаан | 0 | 0.0 | 0 | 0.0 | 0.0 | 0.0 | 0.0 | 0.0 | 0.0 | 0.0 | 0.0 | 0.0 | 0.0 | 0.0 |
| Хархорин | 0 | 0.0 | 0 | 0.0 | 0.0 | 0.0 | 0.0 | 0.0 | 0.0 | 0.0 | 0.0 | 0.0 | 0.0 | 0.0 |
| Хужирт | 0 | 0.0 | 0 | 0.0 | 0.0 | 0.0 | 0.0 | 0.0 | 0.0 | 0.0 | 0.0 | 0.0 | 0.0 | 0.0 |
| Уянсэтгэл | 0 | 0.0 | 0 | 0.0 | 0.0 | 0.0 | 0.0 | 0.0 | 0.0 | 0.0 | 0.0 | 0.0 | 0.0 | 0.0 |
| Түшигдөлгөөн | 0 | 0.0 | 0 | 0.0 | 0.0 | 0.0 | 0.0 | 0.0 | 0.0 | 0.0 | 0.0 | 0.0 | 0.0 | 0.0 |
| Нарны дош | 0 | 0.0 | 0 | 0.0 | 0.0 | 0.0 | 0.0 | 0.0 | 0.0 | 0.0 | 0.0 | 0.0 | 0.0 | 0.0 |
| Харьяаллын бус | 0 | | 0 | | | | | | | | | | | |
| Аймгийн дүн | 0 | 0.0 | 0 | 0.0 | 0 | 0.0 | 0 | 0.0 | 0 | 0.0 | 0 | 0.0 | 0 | 0.0 |
| Улсын дундаж | | | | | | 0.0 | | 0.0 | | 0.0 | | 0.0 | | 0.0 |