



ЭРҮҮЛ МЭНДИЙН СТАТИСТИКИЙН САР ТУТМЫН МЭДЭЭЛЭЛ

2022 ОНЫ 2 САР



Арвайхээр хот

2022 он

Эрүүл мэндийн сар тутмын мэдээлэл 2022-2 сар

Энэхүү товхимолын дэлгэрэнгүй мэдээллийг www.ov.mohs.gov.mn цахим хуудаснаас татаж харна уу.

Өвөрхангай аймгийн Эрүүл мэндийн газар Хяналт, шинжилгээ, үнэлгээ мэдээллийн хэлтсээс эрхлэн гаргав. E-mail: <http://www.ov.mohs.gov.mn/>, uvurkhangaiemg@gmail.com

Утас: 7032-2195, 99668055

Хянан тохиолдуулсан:

Я. Жаргал

Эрүүл мэндийн газрын Хяналт, шинжилгээ, үнэлгээ, мэдээллийн хэлтсийн дарга

Эмхэтгэсэн:

Д. Нацагням

Эрүүл мэндийн газрын Эрүүл мэндийн мэдээ, мэдээллийн асуудал хариуцсан мэргэжилтэн, Статистикч их эмч

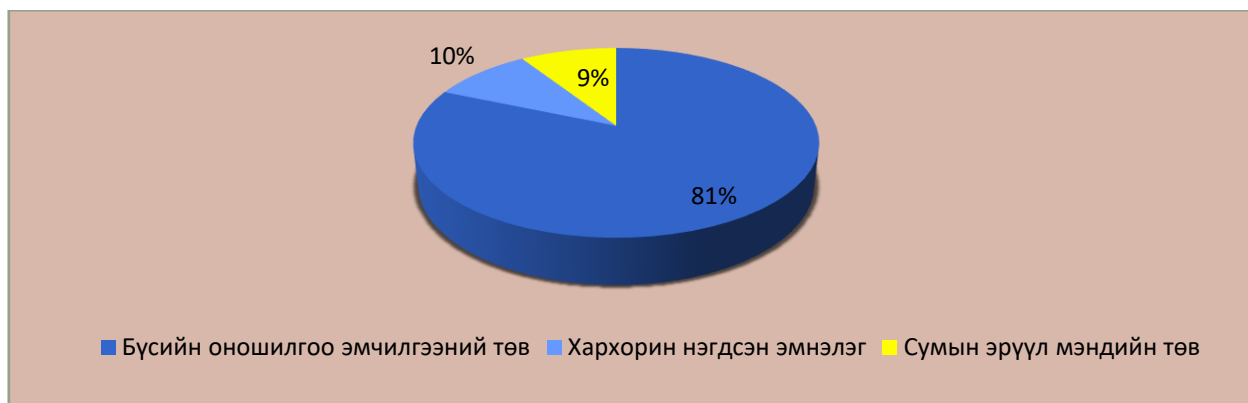
ЭРҮҮЛ МЭНДИЙН СТАТИСТИК ҮЗҮҮЛЭЛТҮҮД 2021, 2022 оны эхний 2 сарын байдлаар

1. Эх хүүхдийн эрүүл мэнд

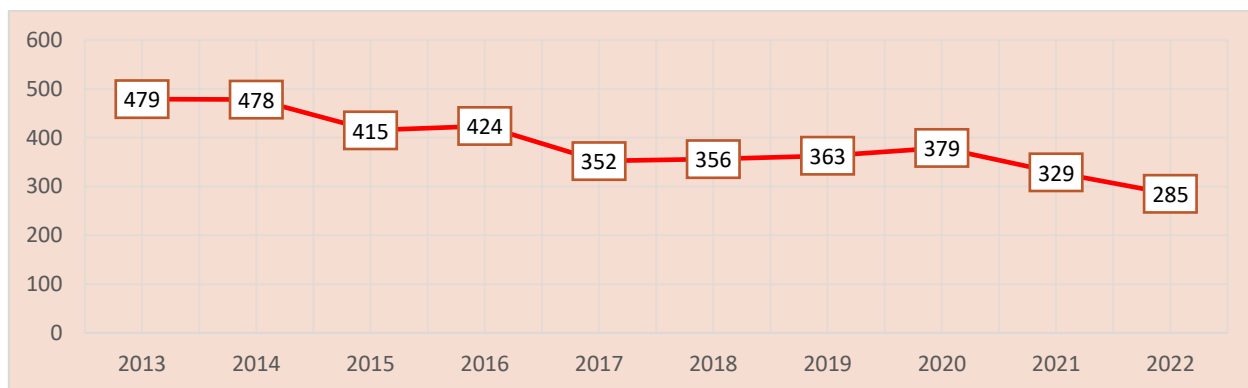
1.1 Төрөлт

Аймгийн хэмжээнд 2022 оны эхний 2 сарын байдлаар 289 эх төрсөн нь өнгөрсөн оны мөн үеэс 39 төрөлтөөр буюу 11.9 хувиар буурсан байна.

Зураг 1. Төрсөн эхийн эзлэх хувь, эмнэлгийн төрлөөр /2022 оны 2 сарын байдлаар/



Зураг 2. Амьд төрсөн хүүхдийн тоо /2013-2022 оны эхний 2 сард/



1.2. Хүүхдийн эрүүл мэнд

2022 оны эхний 2 сарын байдлаар аймгийн хэмжээнд 285 хүүхэд амьд төрсөн нь өнгөрсөн оны мөн үеэс 44 хүүхдээр буурчээ. Төрөлтийн түвшин 1000 хүн амд 2.4 байна. Амьд төрсөн хүүхдийн 154 буюу 54.0 хувь нь хүү, 131 буюу 46.0 хувь нь охин байна. Төрөх үеийн хүйсийн харьцаа 100 охинд ойролцоогоор 118 хүү ногдож байна. Амьд төрсөн нийт хүүхдээс 11 нярай буюу 3.9 хувь нь 2500 грамаас доош жинтэй, 2 тохиолдол буюу 0.7 хувь нь төрөлхийн гажигтай төрсөн байна. Төрсний дараа 1 цагийн дотор хөхөө амласан хүүхдийн эзлэх хувь 96.5 байна. Дутуу төрөлтийн түвшин 1000 амьд төрөлтөд 56.1 байна.

Эрүүл мэндийн сар тутмын мэдээлэл 2022-2 сар

Хүснэгт 1. Төрөлт, амьд, амьгүй төрсөн хүүхдийн мэдээлэл, 2021-2022 оны эхний 2 сар

	Төрсөн эх				Амьд төрсөн хүүхэд				Амьгүй төрсөн хүүхэд			
	2021 оны 2 сар	2021 оны эхний 2 сар	2022 оны 2 сар	2022 оны эхний 2 сар	2021 оны 2 сар	2021 оны эхний 2 сар	2022 оны 2 сар	2022 оны эхний 2 сар	2021 оны 2 сар	2021 оны эхний 2 сар	2022 оны 2 сар	2022 оны эхний 2 сар
БаруунБаян-Улаан	1	3	0	0	1	3	-	0	0	0	0	0
Бат-Өлзий	1	2	10	13	1	2	10	13	0	0	0	0
Баянгол	1	1	1	1	1	1	1	1	0	0	0	0
Баян-Өндөр		1	0	0		1		0	0	0	0	0
Богд	6	9	2	5	6	9	2	5	0	0	0	0
Бүрд	3	4	1	2	3	4	1	2	0	0	0	0
Гучин-Ус		0	0	0		0		0	0	0	0	0
Зүйл	0	0	1	1		0	1	1	0	0	0	0
ЗБУ		0	0	0		0		0	0	0	0	0
Нарийнтгээл		2		1		2		1	0	0	0	0
Өлзийт	0	0	1	1		0	1	1	0	0	0	0
Сант		0	0	0		0		0	0	0	0	0
Тарагт		1		0		1		0	0	0	0	0
Төгрөг		0	0	0		0		0	0	0	0	0
Уянга	6	10	1	2	6	10	1	2	0	0	0	0
Хайрхан-дулаан		1	0	0		1		0	0	0	0	0
Хархорин	26	47	16	27	26	47	16	27	0	0	0	0
Хужирт	1	1	0	0	1	1		0	0	0	0	0
Бүсийн оношилгоо эмчилгээний төв	123	246	106	236	124	247	105	232	0	1	1	4
Түшигдөлгөөн ӨЭМТ												
Асар-хайрхан												
Аймгийн нийт дүн	168	328	139	289	169	329	138	285	0	1	1	4

Хүснэгт 2. Амьд төрсөн хүүхэд, эхийн тээлтийн хугацаа, хувиар, 2022 оны эхний 2 сар

	22-28 долоо хоногтой	29-32 долоо хоногтой	33-36 долоо хоногтой	37-42 долоо хоногтой	42 долоо хоногос дээш	Төрөлхийн гажигтай төрсөн	2500 граас доош жинтэй төрсөн хүүхэд
Баруун-баянулаан							
Бат-Өлзий		7.7	0.0	92.3		0.0	7.7
Баянгол		0.0	0.0	100.0		0.0	0.0
Баян-Өндөр							
Богд		0.0	0.0	100.0		0.0	0.0
Бүрд		0.0	0.0	100.0		0.0	0.0
Гучин-Ус							
Зүйл		0.0	0.0	100.0		0.0	0.0
Зүүн-баянулаан							
Нарийнтгээл		0.0	0.0	100.0		0.0	0.0
Өлзийт		0.0	0.0	100.0		0.0	0.0
Сант							
Тарагт							
Төгрөг							

Эрүүл мэндийн сар тутмын мэдээлэл 2022-2 сар

Уянга	0.0	0.0	100.0	0.0	0.0		
Хайрхандулаан							
Хархорин	0.0	0.0	100.0	3.7	0.0		
Хужирт							
Бүсийн оношилгоо эмчилгээний төв	0.43	1.7	4.3	93.5	0.4	4.3	
Аймгийн дундаж	0.35	1.8	3.5	94.4	0	0.7	3.9

1.3. Эх хүүхдийн үзүүлэлт

Хүснэгт 3. Эх нялхсын үзүүлэлт, 2021-2022 оны эхний 2 сар

Сумдын нэрс	Эхийн эндэгдэл				Нийт амьд төрсөн хүүхэд			0-6 хоногтой эрт нярайн эндэгдэл				
	2021 оны эхний 2 сар	100 000 амьд төрөлтөд	2022 оны эхний 2 сар	100 000 амьд төрөлтөд	БОЭТ	Сум	Бүгд	БОЭТ	Сум	Бүгд	2022 оны 2 сар, 1000 амьд төрөлтөд	2022 оны эхний 2 сар
ББУлаан				0.0	9		9			0	0.0	0.0
Бат-Өлзий				0.0	11	8	19			0	0.0	0.0
Баянгол				0.0	7	1	8			0	0.0	0.0
Баян-Өндөр					0		0			0		0.0
Богд				0.0	12	5	17	1	1	58.8		0.0
Бүрд				0.0	4	2	6			0	0.0	0.0
Гучин-Ус				0.0	10	0	10			0	0.0	0.0
Зүйл				0.0	7	1	8			0	0.0	0.0
ЗБУ				0.0	7		7			0	0.0	0.0
Нарийнтгээл				0.0	7	1	8			0	0.0	0.0
Өлзийт					5	1	6			0		0.0
Сант				0.0	6	0	6			0	0.0	0.0
Тарагт				0.0	7	2	9	1	1	111.1		0.0
Төгрөг				0.0	9		9			0	0.0	0.0
Уянга				0.0	22	1	23			0	0.0	0.0
Хайрхан-дулаан				0.0	6		6			0	0.0	0.0
Хархорин				0.0	1	8	9			0	0.0	0.0
Хужирт				0.0	5	3	8			0	0.0	0.0
Уянсэтгэл ӨЭМТ				0.0	22		22			0	0.0	0.0
Түшигдөлгөөн ӨЭМТ				0.0	25		25			0	0.0	0.0
Нарны дөш ӨЭМТ				0.0	34		34			0	0.0	0.0
Энэрэл-Хархорин ӨЭМТ				0.0	2	9	11			0	0.0	0.0
Харьяалалын бус				0.0	15	10	25			0	0.0	0.0
Дүн	0	0.0	0	0.0	233	52	285	2	0	2	7.0	0.0

Амьд төрсөн хүүхдийн 81 хувь нь Бүсийн оношилгоо эмчилгээний төвд, 19 хувь нь сумын эрүүл мэндийн төвд төрсөн байна.

Эрүүл мэндийн сар тутмын мэдээлэл 2022-2 сар

Зураг 3. Нялхас, 0-5 хүртэлх насны хүүхдийн эндэгдэл, 1 000 амьд төрөлтөд, 2018-2022 оны эхний 2 сар



Хүснэгт 4. 1 000 амьд төрөлтөнд ногдох нялхас, 0-5 хүртэлх насны хүүхдийн эндэгдэл, сумдаар, 2021-2022 оны 2 сар

Сумдын нэрс	Нялхсын эндэгдэл					0-5 хүртэлх насны хүүхдийн эндэгдэл				
	БОЭТ	Сум	Бүгд	2022 оны 2 сар 1000 амьд төрөлтөд	2021 оны эхний 2 сар	БОЭТ	Сум	Бүгд	2022 оны 2 сар 1000 амьд төрөлтөд	2021 оны эхний 2 сар
БаруунБаян-Улаан			0	0.0	0.0			0	0.0	0.0
Бат-Өлзий		1	1	52.6	76.9		1	1	52.6	76.9
Баянгол			0	0.0	0.0			0	0.0	0.0
Баян-Өндөр			0	0.0	0.0			0	0.0	0.0
Богд	1		1	58.8	0.0	1		1	58.8	0.0
Бүрд			0	0.0	200.0			0	0.0	200.0
Гучин-Ус			0	0.0	0.0			0	0.0	0.0
Зүйл			0	0.0	0.0			0	0.0	0.0
ЗБУ			0	0.0	0.0			0	0.0	0.0
Нарийнтээл			0	0.0	0.0			0	0.0	0.0
Өлзийт			0	0.0	0.0			0	0.0	0.0
Сант			0	0.0	0.0			0	0.0	0.0
Тарагт	1		1	111.1	0.0	1		1	111.1	0.0
Төгрөг			0	0.0	0.0			0	0.0	0.0
Уянга		1	1	43.5	0.0		1	1	43.5	31.3
Хайрхандулаан			0	0.0	0.0			0	0.0	0.0
Хархорин			0	0.0	0.0		1	1	111.1	0.0
Хужирт			0	0.0	0.0			0	0.0	0.0
Уянсэтгэл ӨЭМТ		1	1	45.5	32.3		1	1	45.5	32.3
Түшигдөлгөөн ӨЭМТ			0	0.0	0.0			0	0.0	41.7
Нарны дөш ӨЭМТ			0	0.0	0.0			0	0.0	0.0
Энэрэл-ХХ ӨЭМТ			0	0.0	45.5			0	0.0	45.5
Харъяалалын бус			0	0.0	32.3			0	0.0	32.3
Аймгийн дүн	2	3	5	17.5	15.2	2	4	6	21.1	21.3
Улсын дундаж				13.5	11.1				16.4	12.7

2022 оны эхний 2 сарын байдлаар 0-1 хүртэлх насны хүүхдийн эндэгдлийн 5 тохиолдол бүртгэгдэж 1 000 амьд төрөлтөнд 17.5 ноогдож байгаа нь өмнөх оны мөн үеэс 2.5 пунктээр, улсын дунджаас 4.0 пунктээр тус тус өндөр үзүүлэлттэй байна.

0-5 хүртэлх насны хүүхдийн эндэгдлийн 6 тохиолдол бүртгэгдэж 1 000 амьд төрөлтөнд 21.1 ноогдож байгаа нь өмнөх оны мөн үеэс 0.2 пунктээр, улсын дунджаас 4.7

Эрүүл мэндийн сар тутмын мэдээлэл 2022-2 сар

пунктээр өндөр үзүүлэлттэй байна. 0-5 хүртэлх насны хүүхдийн эндэгдэлд осол гэмтлийн шалтгаант нас баралтын 2 тохиолдол бүртгэгдэж хүүхдийн эндэгдлийн 33.3 хувийг эзэлж байна.

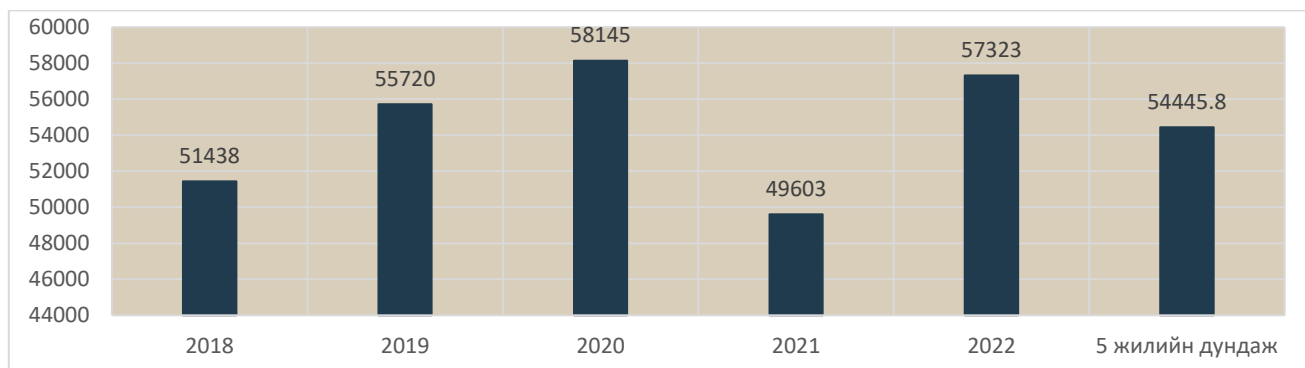
Зураг 4. Тав хүртэлх насны хүүхдийн жинлэсэн хүүхдийн мэдээлэл, 2022 оны 2 сар

	Тухайн сард жинлэсэн хүүхдийн тоо	Үүнээс			А амин дэм уусан	Д амин дэм уусан	Олон найрлагат бичил тэжээл хэрэглэсэн хүүхдийн тоо
		Туранхай /жин, өндөр/	Тураалтай /жин насны үзүүлэлт/	Өсөлтийн хоцрогдолтой /өндөр насны үзүүлэлт/			
ББУлаан	34					8	
Бат-Өлзий	488	2	0	1		120	
Баянгол	142					126	
Баян-Өндөр	64					48	
Богд	60					40	
Бүрд	68					43	
Гучин-Ус	0					0	
Зүйл	157	1				59	
ЗБУ	50	1	1	1		35	
Нарийнтээл	106					104	
Өлзийт	98						
Сант	96	2				38	
Тарагт	54	1				54	
Төгрөг	47		1			0	
Уянга	961	2	0	0		230	
Хайрхандулаан	89					89	
Хархорин	0					0	
Хужирт	91		2			61	
БОЭТ							
Уянсэтгэл ӨЭМТ	178	1	0	2		239	
Түшигдөлгөөн ӨЭМТ	184	0	0	0		207	
Нарны дөш ӨЭМТ	269	0	1			0	
Энэрэл-XX ӨЭМТ	84				0	79	
Аймгийн дун	3320	10	5	4	0	1580	0

2. Эмнэлгийн тусламж үйлчилгээ

2.1. Амбулаторийн тусламж үйлчилгээ

Зураг 5. Нийт үзлэгийн тоо, 2018-2022 оны эхний 2 сар



Хүснэгт 5. Үзлэгийн төрөл сумдаар, 2022 оны эхний 2 сар

Байгууллагын нэрс	Нийт үзлэгийн тоо	Үүнээс				
		Урьдчилан сэргийлэх үзлэгийн хувь	Өвчний учир амбулаторт	Диспансерийн хяналтын хувь	Гэрийн идэвхитэй хяналтын хувь	Гэрийн дуудлагын хувь
Баруунбаян-Улаан	192	0.0	57.3	0.0	5.2	37.5
Бат-Өлзий	1301	14.1	40.4	11.9	23.3	10.4
Баянгол	807	9.8	65.6	9.2	14.1	1.4
Баян-Өндөр	827	14.0	61.7	14.9	7.7	1.7
Богд	770	26.9	35.5	29.7	4.2	3.8
Бүрд	330	23.9	48.2	16.1	11.5	0.3
Гучин-Ус	206	15.5	64.6	10.7	4.9	4.4
Зүйл	404	38.9	47.8	10.6	1.7	1.0
Зүүнбаян-Улаан	755	12.8	44.0	9.1	23.8	10.2
Нарийнтгээл	1056	22.3	48.4	14.8	2.1	12.5
Өлзийт	359	39.6	17.3	11.4	11.4	20.3
Сант	417	19.2	31.2	18.5	18.9	12.2
Тарагт	809	31.5	31.3	16.9	8.5	11.7
Төгрөг	775	5.5	64.8	9.4	8.8	11.5
Уянга	2227	48.6	17.6	28.7	3.5	1.5
Хайрхандулаан	254	9.8	61.4	7.5	14.6	6.7
Хархорин	8973	15.3	82.1	2.6	0.0	0.0
Хужирт	2604	15.4	69.8	3.9	3.5	7.5
БОЭТ	20975	11.0	82.3	6.7	0.0	0.0
Уянсэтгэл	2985	35.0	23.3	33.4	4.8	3.5
Түшигдөлгөөн	3194	43.7	20.5	15.3	17.0	3.4
Нарны дөш	1947	7.7	31.1	22.8	30.9	7.6
Энэрэл-Хархорин	1841	20.9	30.7	32.6	7.3	8.4
Чинмэнд	822	15.8	84.2	0.0	0.0	0.0
Асархайрхан	79					
Хөх манал						
Ачтан-ирээдүй	372	3.5	96.5	0.0	0.0	0.0
Ариунсанаа	307	36.5	63.5	0.0	0.0	0.0
Агь мамба	0	0.0	0.0	0.0	0.0	0.0
Үүдэн эмнэлгүүд	1735	18.8	81.2	0.0	0.0	0.0
Аймгийн дундаж	57323	18.2	63.6	10.8	4.6	2.7

2.6. Түргэн тусламжийн дуудлага

Хүснэгт 9. Түргэн тусламжийн дуудлага, төрлөөр, 2021-2022 оны эхний 2 сар

	Нийт түргэн тусламжийн дуудлага								Дуудлагын төрөл, эзлэх хувиар			
	Түргэн тусламжийн дуудлага		Үүнээс						Алсын дуудлагын эзлэх хувь		Осол, гэмтлийн дуудлагын эзлэх хувь	
			Алсын дуудлага		Ойрын дуудлага		Осол, гэмтэлийн дуудлага					
	2021	2022	2021	2022	2021	2022	2021	2022	2021	2022	2021	2022
ББУлаан	66	79	32	29	34	50	0	1	48.5	36.7	0.0	1.3
Бат-Өлзий	181	209	50	74	131	135	0	0	27.6	35.4	0.0	0.0
Баянгол	81	83	36	37	45	46	0	0	44.4	44.6	0.0	0.0
Баян-Өндөр	56	68	25	26	31	42	0	0	44.6	38.2	0.0	0.0
Богд	45	59	22	32	23	27	2	0	48.9	54.2	4.4	0.0
Бүрд	73	44	34	29	39	15	1	0	46.6	65.9	1.4	0.0
Гучин-Ус	66	80	29	39	37	41	0	1	43.9	48.8	0.0	1.3
Зүйл	147	101	79	53	68	48	0	0	53.7	52.5	0.0	0.0
ЗБУ	60	44	34	21	26	23	3	4	56.7	47.7	5.0	9.1
Нарийнтгээл	68	132	30	73	38	59	1	2	44.1	55.3	1.5	1.5
Өлзийт	63	73	35	50	28	23	1	0	55.6	68.5	1.6	0.0
Сант	41	51	28	45	13	6	0	0	68.3	88.2	0.0	0.0
Тарагт	38	53	16	20	22	33	0	1	42.1	37.7	0.0	1.9
Төгрөг	51	76	12	18	39	58	1	1	23.5	23.7	2.0	1.3
Уянга	159	168	67	75	92	93	2	3	42.1	44.6	1.3	1.8
Хайрхандулаан	137	148	81	66	56	82	7	3	59.1	44.6	5.1	2.0
Хархорин	392	477	26	36	366	441	15	7	6.6	7.5	3.8	1.5
Хужирт	130	194	32	50	98	144	0	3	24.6	25.8	0.0	1.5
БОЭТ	611	781	7	10	604	771	68	89	1.1	1.3	11.1	11.4
Уянсэтгэл	0	0	0	0	0	0	0	0				
Түшигдөлгөөн	0	0	0	0	0	0	0	0				
Нарны дөш	0	0	0	0	0	0	0	0				
Энэрэл-ХХ	0		0	0	0	0	0	0				
Дүн	2465	2920	675	783	1790	2137	101	115	27.4	26.8	4.1	3.9

Эрүүл мэндийн сар тутмын мэдээлэл 2022-2 сар

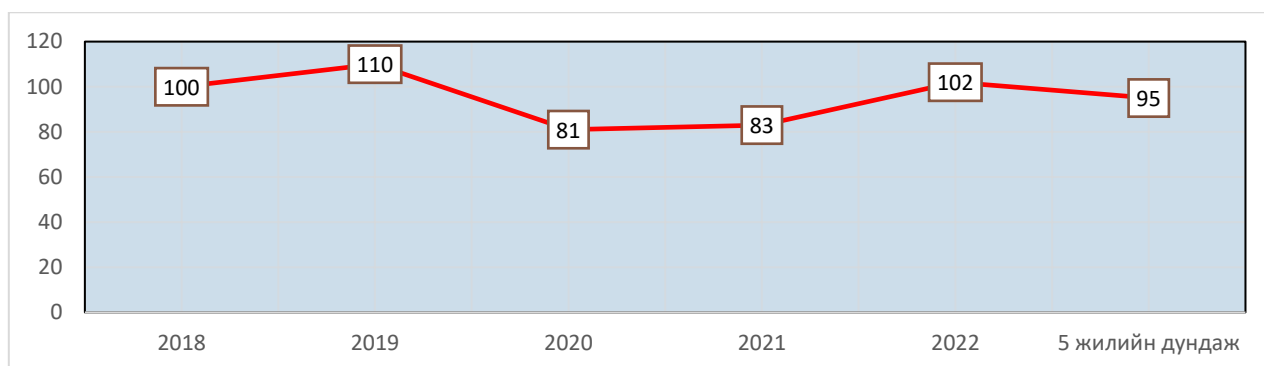
2.7. Хэвтэн эмчлүүлэгсдийн тусламж үйлчилгээ

Хүснэгт 10. Стационарын тусламж үйлчилгээний зарим үзүүлэлтүүд, 2021-2022 оны эхний 2 сар

Эмнэлгийн нэрс	Хэвтэн эмчлүүлсэн		Орны үзүүлэлт, 2022					
	2021 оны эхний 2 сар	2022 оны эхний 2 сар	Орны тоо	Ор хоног	Орны фонд ашиглалт	Орны фонд ашиглалтын хувь	Дундаж ор хоног	Орны эргэлт
Баруунбаян-Улаан	39	82	14	616	44.0	72.3	7.5	5.9
Бат-Өлзий	45	177	25	1090	43.6	71.7	6.2	7.1
Баянгол	33	111	15	969	64.6	106.2	8.7	7.4
Баян-Өндөр	20	29	15	196	13.1	21.5	6.8	1.9
Богд	71	95	24	598	24.9	41.0	6.3	4.0
Бүрд	51	63	15	424	28.3	46.5	6.7	4.2
Гучин-Ус	20	133	14	1123	80.2	131.9	8.4	9.5
Есөнзүйл	51	75	24	535	22.3	36.6	7.1	3.1
Зүүнбаян-Улаан	31	65	12	524	43.7	71.8	8.1	5.4
Нарийнтгээл	86	154	25	1306	52.2	85.9	8.5	6.2
Өлзийт	20	67	12	510	42.5	69.9	7.6	5.6
Сант	49	68	17	406	23.9	39.3	6.0	4.0
Тарагт	30	75	14	473	33.8	55.5	6.3	5.4
Төгрөг	39	90	12	796	66.3	109.0	8.8	7.5
Уянга	83	137	45	954	21.2	34.8	7.0	3.0
Хайрхандулаан	52	119	22	990	45.0	74.0	8.3	5.4
Хархорин	351	818	75	6097	81.3	133.6	7.5	10.9
Хужирт	86	153	36	1200	33.3	54.8	7.8	4.3
БОЭТ	1269	2070	390	15478	39.7	65.2	7.5	5.3
Уянсэтгэл	0	0		0				
Түшигдөлгөөн	0	0		0				
Нарны дөш	0	0		0				
Энэрэл-хархорин	0	0		0				
Чинмэнд	181	163	45	1173	26.1	42.8	7.2	3.6
Асархайрхан	0	18	15	110	7.3	12.1		1.2
Хөх манал			5		0.0	0.0		0.0
Асар хайрхан	150	171	45	943	21.0	34.4	5.5	3.8
Ариунсанаа	154	180	15	1269	84.6	139.1	7.1	12.0
Агь мамба	0	0	10	0	0.0	0.0		0.0
Үүдэн эмнэлэг	0	0		0				
Аймгийн дундаж	2911	5113	941	37780	40.1	66.0	7.4	5.4
Улсын дундаж					42.4	77.1	7.2	6.1

3. Нас баралт

Зураг 6. Нас барсан хүний тоо, 2018-2022 оны эхний 2 сар



Хүснэгт 11. Хүн амын нас баралтын үзүүлэлт, сумдаар /2021-2022 оны эхний 2 сард/

	Нийт нас баралт		Эмнэлэгт нас баралт				БОЭТ-ийн нас баралт харьяал-лаар		Эмнэлгийн нас баралтын хувь		Нас баралт /1000 хүн амд/	
			2021 он		2022 он							
	2021	2022	тоо	хувь	тоо	хувь	2021	2022	2021	2022	2021	2022
Баруунбаян-Улаан	4	2	1	25.0	0	0.0			2.6	0.0	1.4	0.7
Бат-Өлзий	6	11	2	33.3	3	27.3	1		4.4	1.7	0.9	1.5
Баянгол	3	4	0	0.0	0	0.0			0.0	0.0	0.8	1.0
Баян-Өндөр	2	3	1	50.0	0	0.0			5.0	0.0	0.5	0.8
Богд	6	3	0	0.0	1	33.3	2		0.0	1.1	1.1	0.9
Бүрд	0	2	0		0		2		0.0	0.0	0.7	0.7
Гучин-Ус	0	2	0		1		1		0.0	0.8	0.5	0.9
Есөнзүйл	1	0	0	0.0	0				0.0	0.0	0.3	0.0
Зүүнбаян-Улаан	3	4	0	0.0	0	0.0			0.0	0.0	0.7	1.0
Нарийнтээл	0	4	0		0				0.0	0.0	0.0	1.1
Өлзийт	2	3	0		0				0.0	0.0	0.8	1.3
Сант	0	2	0		1	50.0			0.0	1.5	0.0	0.6
Тарагт	0	2	0	0.0	0	0.0	2		0.0	0.0	0.0	1.3
Төгрөг	2	0	0	0.0	0				0.0	0.0	0.7	0.0
Уянга	12	8	1	8.3	1	12.5	1		1.2	0.7	1.2	0.9
Хайрхандулаан	2	1	1	50.0	0	0.0			1.9	0.0	0.6	0.3
Хархорин	5	5	2	40.0	1	20.0			0.6	0.1	1.3	1.3
Хужирт	2	6	1	50.0	0	0.0			1.2	0.0	0.3	0.9
БОЭТ	13	8	13	100.0	8	100.0			1.0	0.4		
Уянсэтгэл	6	7					2				0.9	0.7
Түшигдөлгөөн	4	8					2	1			0.6	0.9
Нарны дөш	5	13					1	1			0.5	1.1
Энэрэл-Хархорин	5	4					1				0.7	0.5
Чинмэнд									0.0	0.0		
Харьяалаллын бус							3	1				
Аймгийн дүн	83	102	22	26.5	16	15.7	13	8	0.8	0.3	0.8	1.0
Улсын дундаж				27.1		31.5						

Эрүүл мэндийн сар тутмын мэдээлэл 2022-2 сар

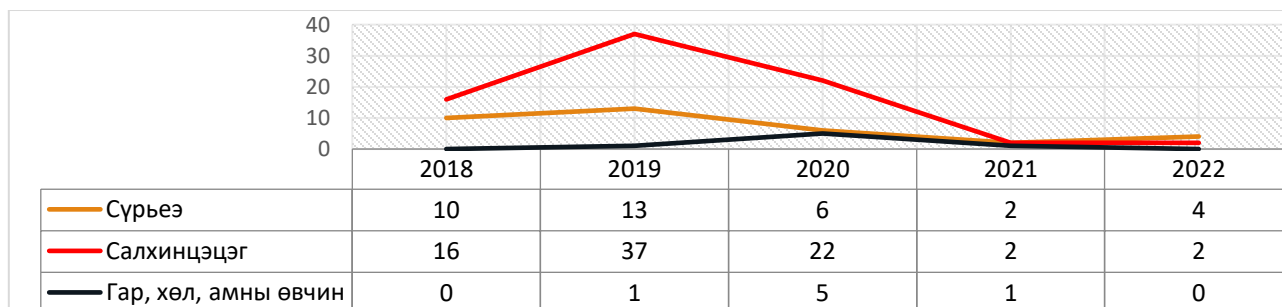
Хүснэгт 12. Хорт хавдар, осол гэмтэл, гадны шалтгаант нас баралтын тохиолдол, 2021-2022 оны эхний 2 сар

	Хорт хавдрын шалтгаант нас баралт				Нийт гадны шалтгаант нас баралт		Осол гэмтэл, гадны шалтгаант нас баралт, төрлөөр								
	2021 он		2022 он		2021	2022	Амиа хорлосон		Зам тээврийн осол		Бусдад хорлогдсон		Бусад осол		
	тоо	10000 хүн амд	тоо	10000 хүн амд			2021	2022	2021	2022	2021	2022	2021	2022	2021
Баруунбаян-Улаан	0	0.0	0	0.0	1	0	1	0							
Бат-Өлзий	2	2.6	3	4.0	0	1	0	1							
Баянгол	0	0.0	1	2.6	0	0	0	0							
Баян-Өндөр	1	2.7	0	0.0	0	0	0	0							
Богд	1	1.8	1	1.8	2	0	2	0							
Бүрд	0	0.0	2	6.9	0	0	0	0							
Гучин-Ус	0	0.0	0	0.0	0	1	0	0							1
Есөнзүйл	0	0.0	0	0.0	0	0	0	0							
Зүүнбаян-Улаан	0	0.0	1	2.6	1	1	0	1	1						
Нарийнтээл	0	0.0	0	0.0	0	0	0	0							
Өлзийт	1	4.0	0	0.0	1	0	0	0	1						
Сант	0	0.0	0	0.0	0	0	0	0							
Тарагт	0	0.0	0	0.0	0	0	0	0							
Төгрөг	1	3.6	0	0.0	0	0	0	0							
Уянга	3	3.1	2	2.1	2	2	0	0	1					1	2
Хайрхандулаан	0	0.0	0	0.0	0	1	0	0				1			
Хархорин	2	5.1	1	2.6	0	0	0	0							
Хужирт	0	0.0	2	3.0	0	2	0	2							
БОЭТ	1		0		1	0	0							1	
Уянсэтгэл	4	4.3	3	3.2	0	1	0								1
Түшигдөлгөөн	1	0.9	4	3.8	0	0	0								
Нарны дөш	1	0.8	2	1.6	0	1	0								1
Энэрэл-Хархорин	1	1.2	1	1.2	0	0	0								
Чинмэнд							0								
Аймгийн дүн	19	1.6	23	2.0	8	10	3	4	3	0	0	1	2	5	

4. Халдварт өвчин

4.1. Амьсгалын замын халдварт өвчин

Зураг 7. Амьсгалын замын халдварт өвчний зонхилох тохиолдол, 2018-2022 оны эхний 2 сар



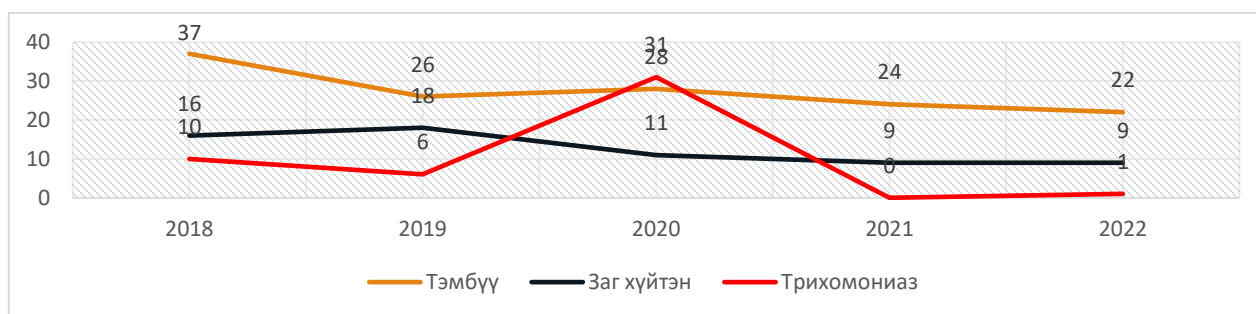
Эрүүл мэндийн сар тутмын мэдээлэл 2022-2 сар

Хүснэгт 13. Амьсгалын замын халдварт өвчин, 10 000 хүн амд, 2021-2022 оны эхний 2 сар

	Улаанбурхан /B05/		B01 Салхинцэцэг /Varicella/		A15-A19 Сүрьеэ/Tuberculosis/		B26 Гахай хавдар /Mumps/		B08.4 Гар, хөл, амны өвчин /Hand, foot and mouth disease/	
	2021 он	10000 хүн амд	2022 он	10000 хүн амд	2021 он	10000 хүн амд	2022 он	10000 хүн амд	2021 он	10000 хүн амд
ББУлаан	0.0	0.0	0	0.0	0	0.0	0	0.0	0	0.0
Бат-Өлзий	0.0	0.0	0	0.0	0	0.0	0	0.0	0	0.0
Баянгол	0.0	0.0	0	0.0	0	0.0	0	0.0	0	0.0
Баян-Өндөр	0.0	0.0	0	0.0	0	0.0	0	0.0	0	0.0
Богд	0.0	0.0	0	0.0	0	0.0	0	0.0	0	0.0
Бүрд	0.0	0.0	0	0.0	0	0.0	0	0.0	0	0.0
Гучин-Ус	0.0	0.0	0	0.0	0	0.0	0	0.0	0	0.0
Есөнзүйл	0.0	0.0	0	0.0	0	0.0	0	0.0	0	0.0
Зүүн-БУ	0.0	0.0	0	0.0	0	0.0	2	5.2	0	0.0
Нарийнтгээ л	0.0	0.0	0	0.0	0	0.0	0	0.0	0	0.0
Өлзийт	0.0	0.0	0	0.0	0	0.0	0	0.0	0	0.0
Сант	0.0	0.0	0	0.0	0	0.0	0	0.0	0	0.0
Тарагт	0.0	0.0	0	0.0	0	0.0	0	0.0	0	0.0
Төгрөг	0.0	0.0	0	0.0	0	0.0	0	0.0	0	0.0
Уянга	0.0	0.0	0	0.0	0	0.0	0	0.0	0	0.0
Хайрхандулаан	0.0	0.0	0	0.0	0	0.0	0	0.0	0	0.0
Хархорин	0.0	0.0	0	0.0	0	0.0	1	0.8	0	0.0
Хужирт	0.0	0.0	0	0.0	0	0.0	1	1.5	0	0.0
Уянсэтгэл	0.0	0.0	1	1.1	0	0.0	0	0.0	0	0.0
Түшигдөлгөөн	0.0	0.0	1	0.9	2	1.9	0	0.0	0	0.0
Нарны дөш	0.0	0.0	0	0.0	0	0.0	2	1.6	0	0.0
Харьяаллын бус			0		0		0		0	
Аймгийн дүн	0	0.0	0	0.0	2	0.2	2	0.2	4	0.3
Улсын дундаж	0.0	0.0		0.1		0.6		0.9		1.0

4.2. Бэлгийн замаар дамжих халдварт өвчин

Зураг 8. Бэлгийн замын халдварт өвчний тохиолдол, 2018-2022 оны эхний 2 сар



Эрүүл мэндийн сар тутмын мэдээлэл 2022-2 сар

Хүснэгт 14. Бэлгийн замын халдварт өвчин, 10 000 хүн амд, 2021-2022 оны эхний 2 сар

	A50-A53 Тэмбүү /Syphilis/		A54 Гонококкт халдвар /Gonococcal infection/		A59 Трихомониаз /Trichomoniasis/		Төрөлхийн тэмбүү / A50 /	
	2021 оны 2 сар 10000 хүн амд	2022 оны 2 сар 10000 хүн амд	2021 оны 2 сар 10000 хүн амд	2022 оны 2 сар 10000 хүн амд	2021 оны 2 сар 10000 хүн амд	2022 оны 2 сар 10000 хүн амд	2021 оны 2 сар 10000 хүн амд	2022 оны 2 сар 10000 хүн амд
Баруунбаян-Улаан	0	0.0	0	0.0	0	0.0	0	0.0
Бат-Өлзий	1	1.3	1	1.3	0	0.0	0	0.0
Баянгол	0	0.0	0	0.0	0	0.0	0	0.0
Баян-Өндөр	1	2.7	1	2.7	0	0.0	0	0.0
Богд	1	1.8	1	1.8	0	0.0	0	0.0
Бүрд	3	10.2	0	0.0	0	0.0	0	0.0
Гучин-Ус	1	4.5	0	0.0	0	0.0	0	0.0
Зүйл	0	0.0	0	0.0	0	0.0	1	3.4
ЗБУ	3	7.4	2	5.2	1	2.5	0	0.0
Нарийнтээл	0	0.0	0	0.0	1	2.7	0	0.0
Өлзийт	0	0.0	1	4.2	0	0.0	0	0.0
Сант	0	0.0	0	0.0	0	0.0	0	0.0
Тарагт	0	0.0	1	3.2	0	0.0	2	6.4
Төгрөг	0	0.0	0	0.0	0	0.0	0	0.0
Уянга	1	1.0	4	4.2	1	1.0	0	0.0
Хайрхандулаан	0	0.0	0	0.0	0	0.0	0	0.0
Хархорин	2	1.6	0	0.0	0	0.0	0	0.0
Хужирт	0	0.0	0	0.0	0	0.0	0	0.0
Уянсэтгэл	2	2.1	2	2.1	1	1.1	1	1.1
Түшигдөлгөөн	2	1.9	1	0.9	2	1.9	2	1.9
Нарны дөш	6	4.9	6	4.7	2	1.6	3	2.3
Харьяаллын бус	1		2		1		0	
Аймгийн дундаж	24	2.1	22	1.9	9	0.8	9	0.8
Улсын дундаж		1.9		1.6		1.7		1.6

