



# ЭРҮҮЛ МЭНДИЙН СТАТИСТИКИЙН САР ТУТМЫН МЭДЭЭЛЭЛ

2023 ОНЫ 03 САР



Арвайхээр хот

2023 он

Эрүүл мэндийн сар тутмын мэдээлэл 2023-03 сар

Энэхүү товхимолын дэлгэрэнгүй мэдээллийг [www.ov.mohs.gov.mn](http://www.ov.mohs.gov.mn) цахим хуудаснаас татаж харна уу.

Өвөрхангай аймгийн Эрүүл мэндийн газар Хяналт, шинжилгээ, үнэлгээ мэдээллийн хэлтсээс эрхлэн гаргав. E-mail: <http://www.ov.mohs.gov.mn/>, [uvurkhangaiemg@gmail.com](mailto:uvurkhangaiemg@gmail.com)

Утас: 7032-2195, 99668055

**Хянан тохиолдуулсан:**

Я. Жаргал

Эрүүл мэндийн газрын Хяналт, шинжилгээ, үнэлгээ, мэдээллийн хэлтсийн дарга

**Эмхэтгэсэн:**

Д. Нацагням

Эрүүл мэндийн газрын Эрүүл мэндийн мэдээ, мэдээллийн асуудал хариуцсан мэргэжилтэн, Статистикч их эмч

ЭРҮҮЛ МЭНДИЙН СТАТИСТИК ҮЗҮҮЛЭЛТҮҮД  
2022, 2023 оны эхний 3 сарын байдлаар

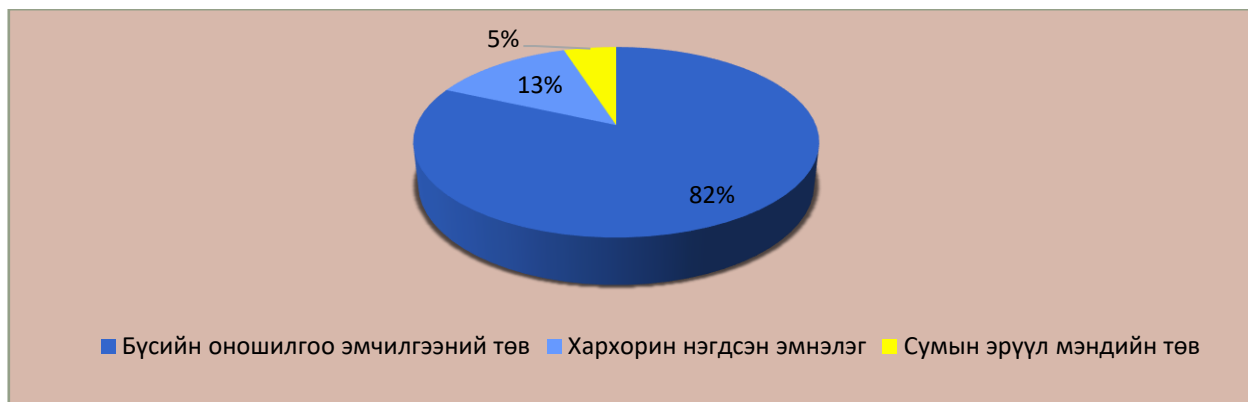
№	Үзүүлэлт			Нэгж	Өвөрхангай аймаг			Улсын дундаж		
					2022 он	2023 он	Өсөлт бууралт	2022 он	2023 он	Өсөлт бууралт
1	Төрсөн эх			Бодит тоо	438	541	103.0	13722	16349	2627
2	Амьд төрсөн хүүхэд			Бодит тоо	434	545	111.0	13785	16452	2667
3	Амьгүй төрсөн хүүхэд			Бодит тоо	5	1	-4.0	84	92	8
				1000 нийт төрөлтөд	11.4	1.8	-9.6	6.1	5.6	-0.5
4	Эхийн эндэгдэл			Бодит тоо	0	0	0.0	5	6	1
				100 000 амьд төрөлтөд	0	0	0.0	36.3	36.5	0.2
5	5 хүртэлх насны хүүхдийн эндэгдэл /0-4 нас 364 хоног/			Бодит тоо	8	8	0.0	217	262	45
				1000 амьд төрөлтөд	18.4	14.7	-3.8	15.7	15.9	0.2
6	Үүнээс:	Үүнээс:	Нялхсын эндэгдэл /0-364 хоног/	Бодит тоо	7	7	0.0	181	222	41
				1000 амьд төрөлтөд	16.1	12.8	-3.3	13.1	13.5	0.4
				Нярайн эндэгдэл /0-28 хоног/	Бодит тоо	4	5	1.0	109	131
	Үүнээс:	Үүнээс:	Нярайн эрт үеийн эндэгдэл /0-6 хоног/	1000 амьд төрөлтөд	9.2	9.2	0.0	7.9	8.0	0.1
				Нялхсын эндэгдэлд эзлэх хувь	57.1	71.4	14.3	60.2	59.0	-1.2
				Нярайн эндэгдэлд эзлэх хувь	2	2	0.0	75	89	14
	Үүнээс:	Үүнээс:	Нярайн хожуу үеийн эндэгдэл /7-28 хоног/	Нярайн эндэгдэлд эзлэх хувь	50.0	40.0	-10.0	68.8	67.9	-0.9
				Бодит тоо	2	3	1.0	34	42	8
				Нярайн эндэгдэлд эзлэх хувь	50.0	60.0	10.0	31.2	32.1	0.9
7	Перинаталь эндэгдэл			Бодит тоо	7	3	-4.0	159	181	22
				1000 нийт төрөлтөд	15.9	5.5	-10.5	11.5	10.9	-0.6
8	Нийт нас баралт			Бодит тоо	151	145	-6.0	4328	4353	25
9	Эмнэлгийн нас баралт			Бодит тоо	26	27	1.0	1311	1393	82
				Хувь	17.2	18.6	1.4	30.3	32.0	1.7
10	Эмнэлэгт хоног болоогүй нас баралт			Бодит тоо	5	6	1.0	301	340	39
				Хувь	19.2	22.2	3.0	23.0	24.4	1.4
11	Жирэмсний эрт хяналт			Хувь	91.1	94.1	2.9	91.4	92.3	0.9
12	Эмчлэгдсэн хүний тоо			Бодит тоо	8233	7860	-373.0	269773	268503	-1270
13	Ор хоног			Бодит тоо	98993	55466	-43527.0	1912605	1849242	-63363
14	Халдварт өвчин			Бодит тоо	4668	198	-4476.0	240245	8915	-231330
				10 000 хүн амд	400.2	16.6	-383.6	704.6	26.1	-678.5
15	Амьсгалын замын халдварт өвчин			Бодит тоо	21	120	99.0	930	3645	2715
				10 000 хүн амд	1.8	10.4	8.6	2.8	10.7	7.9
16	Бэлгийн замаар дамжих халдварт өвчин			Бодит тоо	61	58	-3.0	2572	2728	156
				10 000 хүн амд	5.2	5.0	-0.2	7.7	8.0	0.3
17	Гэдэсний халдварт өвчин			Бодит тоо	2	9	7.0	301	886	585
				10 000 хүн амд	0.2	0.8	0.6	0.9	2.6	1.7
18	Зоонозын халдварт өвчин			Бодит тоо	0	0	0.0	15	19	4
				10 000 хүн амд	0.0	0.0	0.0	0.0	0.1	0.1
19	Цусаар дамжих халдварт авчин			Бодит тоо	2	1	-1.0	43	62	19
				10 000 хүн амд	0.2	0.1	-0.1	0.1	0.2	0.1
20	Бусад халдварт өвчин			Бодит тоо	4582	4	-4578.0	236384	1575	-234809
				10 000 хүн амд	392.8	0.3	-392.5	704.0	4.6	-699.4

## 1. Эх хүүхдийн эрүүл мэнд

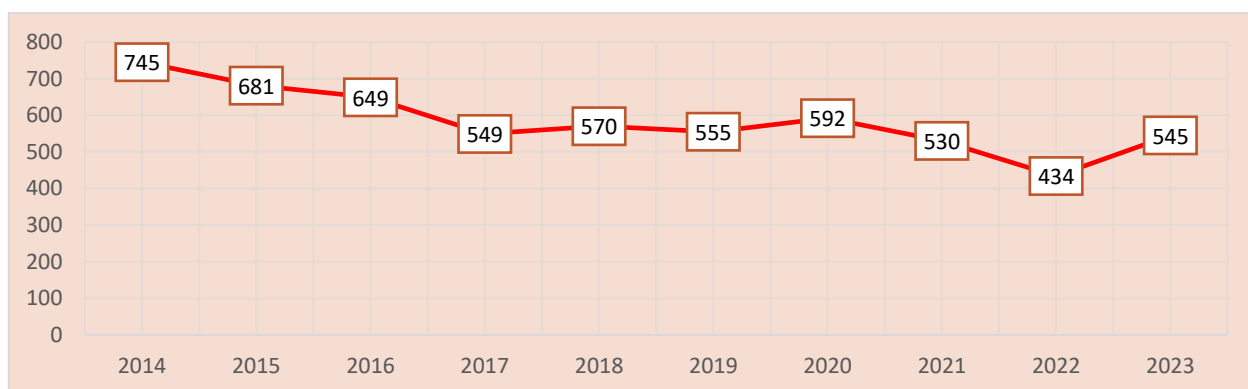
### 1.1 Төрөлт

Аймгийн хэмжээнд 2023 оны эхний 3 сарын байдлаар **541** эх төрсөн нь өнгөрсөн оны мөн үеэс 103 төрөлтөөр буюу 23.5 хувиар өссөн байна. Төрсөн эхчүүдийн 424 нь буюу 78.4 хувь нь эмчийн хяналтын үзлэгт 6 ба түүнээс дээш удаа хамрагдсан байна. 2023 оны эхний 3 сарын байдлаар мэс заслын аргаар төрсөн эхчүүд 171 буюу 31.6 хувийг эзэлж байна.

Зураг 1. Төрсөн эхийн эзлэх хувь, эмнэлгийн төрлөөр /2023 оны 3 сарын байдлаар/



Зураг 2. Амьд төрсөн хүүхдийн тоо /2014-2023 оны эхний 3 сард/



### 1.2. Хүүхдийн эрүүл мэнд

2023 оны эхний 3 сарын байдлаар аймгийн хэмжээнд 545 хүүхэд амьд төрсөн нь өнгөрсөн оны мөн үеэс 111 хүүхдээр нэмэгдсэн байна. Төрөлтийн түвшин 1000 хүн амд **4.6** байна. Амьд төрсөн хүүхдийн 285 буюу 52.3 хувь нь хүү, 260 буюу 47.7 хувь нь охин байна. Төрөх үеийн хүйсийн харьцаа 100 охинд ойролцоогоор 112 хүү ногдож байна. Амьд төрсөн нийт хүүхдээс 23 нярай буюу 4.2 хувь нь 2500 грамаас доош жинтэй, 1 тохиолдол буюу 0.2 хувь нь төрөлхийн гажигтай төрсөн байна. Төрсний дараа 1 цагийн дотор хөхөө амласан хүүхдийн эзлэх хувь 97.2 байна. Амьгүй төрөлтийн түвшин 1000 нийт төрөлтөд 2.9 байна.

Эрүүл мэндийн сар тутмын мэдээлэл 2023-03 сар

Хүснэг. Төрөлт, амьд, амьгүй төрсөн хүүхдийн мэдээлэл, 2022-2023 оны эхний 3 сар

	Төрсөн эх				Амьд төрсөн хүүхэд				Амьгүй төрсөн хүүхэд			
	2022 сар	2022 өсгөн	2023 сар	2023 өсгөн	2022 сар	2022 өсгөн	2023 сар	2023 өсгөн	2022 сар	2022 өсгөн	2023 сар	2023 өсгөн
БаруунБаян-Улаан		0	1	1	-	0	1	1	0	0	0	0
Бат-Өлзий	2	15	6	10	2	15	6	10	0	0	0	0
Баянгол		1	0	0	-	1	-	0	0	0	0	0
Баян-Өндөр		0		0	-	0	-	0	0	0	0	0
Богд	3	8	4	14	3	8	4	14	0	0	0	0
Бүрд	1	3		1	1	3	-	1	0	0	0	0
Гучин-Ус		0	0	1	-	0	-	1	0	0	0	0
Зүйл		1	1	1	-	1	1	1	0	0	0	0
ЗБУ		0	1	3	-	0	1	2	0	0	0	1
Нарийнтээл		1		0	-	1	-	0	0	0	0	0
Өлзийт		1		0	-	1	-	0	0	0	0	0
Сант	2	2		0	2	2	-	0	0	0	0	0
Тарагт		0	1	1	-	0	1	1	0	0	0	0
Төгрөг		0	0	0	-	0	-	0	0	0	0	0
Уянга		2	3	10	-	2	3	10	0	0	0	0
Хайрхан-дулаан	1	1	0	0	1	1	-	0	0	0	0	0
Хархорин	22	49	35	70	21	48	35	70	1	1	0	0
Хужирт	2	2	0	1	2	2	-	1	0	0	0	0
Бүсийн оношилгоо эмчилгээний төв	116	352	152	428	117	349	155	433	0	4	0	0
Түшигдөлгөөн ӨЭМТ												
Асар-хайрхан												
Аймгийн нийт дүн	149	438	204	541	149	434	207	545	1	5	0	1

Хүснэгт 1. Амьд төрсөн хүүхэд, эхийн тээлтийн хугацаа, хувиар, 2023 оны эхний 3 сар

	22-28 долоо хоногтой	29-32 долоо хоногтой	33-36 долоо хоногтой	37-42 долоо хоногтой	42 долоо хоногоос дээш	Төрөлхийн гажигтай төрсөн	2500 граас доош жинтэй төрсөн хүүхэд
Баруун-баянулаан	0.00			100.0			
Бат-Өлзий	0.00	0.0	20.0	80.0		10.0	20.0
Баянгол							
Баян-Өндөр							
Богд	0.00	0.0	0.0	100.0		0.0	0.0
Бүрд	0.00	0.0	0.0	100.0		0.0	0.0
Гучин-Ус	0.00	0.0		0.0		0.0	0.0
Зүйл				100.0			
Зүүн-баянулаан	0.00	0.0	0.0	100.0	0.00	0.0	0.0
Нарийнтээл							
Өлзийт							
Сант							
Тарагт				100.0	0.00	0.0	0.0
Төгрөг							
Уянга	0.00	0.0	0.0	100.0		0.0	10.0
Хайрхандулаан							
Хархорин	0.00	1.4	0.0	98.6		0.0	1.4
Хужирт	0.00	0.0	0.0	100.0		0.0	0.0
Бүсийн оношилгоо эмчилгээний төв	0.00	0.7	3.7	95.6		0.0	4.4
Аймгийн дундаж	0.00	0.7	3.5	95.8		0.2	4.2

Эрүүл мэндийн сар тутмын мэдээлэл 2023-03 сар

2023 оны эхний 3 сард 545 амьд хүүхэд төрж 10 жилийн өмнөхтэй харьцуулахад 200 тохиолдлоор, сүүлийн 10 жилийн дундажтай харьцуулахад 40 тохиолдлоор тус тус буурсан үзүүлэлттэй байна.

### 1.3. Эх хүүхдийн үзүүлэлт

Хүснэгт 2. Эх нялхсын үзүүлэлт, 2022-2023 оны эхний 3 сар

Сумдын нэрс	Эхийн эндэгдэл				Нийт амьд төрсөн хүүхэд			0-6 хоногтой эрт нярайн эндэгдэл				
	2022 оны эхний 3 сар	100 000 амьд төрөлтөд	2023 оны эхний 3 сар	100 000 амьд төрөлтөд	БОЭТ	Сум	Бүгд	БОЭТ	Сум	Бүгд	2023 оны 3 сар, 1000 амьд төрөлтөд	2022 оны эхний 3 сар
ББУлаан		0.0		0.0	9	1	10			0	0.0	0.0
Бат-Өлзий		0.0		0.0	25	8	33		1	1	30.3	0.0
Баянгол		0.0		0.0	16		16			0	0.0	0.0
Баян-Өндөр					8		8			0		
Богд		0.0		0.0	23	13	36			0	0.0	43.5
Бүрд		0.0		0.0	5	1	6			0	0.0	0.0
Гучин-Ус		0.0		0.0	7	1	8			0	0.0	0.0
Зүйл		0.0		0.0	8	1	9			0	0.0	0.0
ЗБУ		0.0		0.0	7	2	9			0	0.0	0.0
Нарийнтгээл		0.0		0.0	17		17	1		1	58.8	0.0
Өлзийт		0.0		0.0	10		10			0	0.0	0.0
Сант		0.0		0.0	10		10			0	0.0	0.0
Тарагт		0.0		0.0	11	1	12			0	0.0	66.7
Төгрөг		0.0		0.0	10	1	11			0	0.0	0.0
Уянга		0.0		0.0	34	10	44			0	0.0	0.0
Хайрхан-дулаан		0.0		0.0	16	0	16			0	0.0	0.0
Хархорин		0.0		0.0	0	20	20			0	0.0	0.0
Хужирт		0.0		0.0	18	5	23			0	0.0	0.0
Уянсэтгэл ӨЭМТ		0.0		0.0	48		48			0	0.0	0.0
Түшигдөлгөөн ӨЭМТ		0.0		0.0	50		50			0	0.0	0.0
Нарны дөш ӨЭМТ		0.0		0.0	69		69			0	0.0	0.0
Энэрэл-Хархорин ӨЭМТ		0.0		0.0	0	23	23			0	0.0	0.0
Харьяалалын бус		0.0		0.0	32	25	57			0	0.0	0.0
Дүн	0	0.0	0	0.0	433	112	545	1	1	2	3.7	4.6

Амьд төрсөн хүүхдийн 79.4 хувь нь Бүсийн оношилгоо эмчилгээний төвд, 20.6 хувь нь сумын эрүүл мэндийн төвд төрсөн байна. 2023 оны эхний 3 сарын байдлаар 0-6 хоногтой эрт нярайн эндэгдлийн 2 тохиолдол бүртгэгдсэн байна.

Зураг 3. Нялхас, 0-5 хүртэлх насны хүүхдийн эндэгдэл, 1 000 амьд төрөлтөд, 2019-2023 оны эхний 3 сар



Хүснэгт 3. 1 000 амьд төрөлтөнд ногдох нялхас, 0-5 хүртэлх насны хүүхдийн эндэгдэл, сумдаар, 2022-2023 оны 3 сар

Сумдын нэрс	Нялхсын эндэгдэл					0-5 хүртэлх насны хүүхдийн эндэгдэл					0-28 хоногтой нярайн эндэгдэл /тохиолдлын тоогоор/	
	БОЭГ	Сум	Бүгд	2023 оны 3 сар 1000 амьд төрөлтөд	2022 оны эхний 3 сар	БОЭГ	Сум	Бүгд	2023 оны 3 сар 1000 амьд төрөлтөд	2022 оны эхний 3 сар	2021 он	2022 он
БаруунБаян-Улаан			0	0.0	0.0			0	0.0	0.0		
Бат-Өлзий		2	2	60.6	40.0		2	2	60.6	40.0		2
Баянгол			0	0.0	0.0			0	0.0	0.0		
Баян-Өндөр			0					0	0.0			
Богд			0	0.0	43.5			0	0.0	43.5	1	
Бүрд			0	0.0	0.0			0	0.0	0.0		
Гучин-Ус			0	0.0	0.0			0	0.0	0.0		
Зүйл			0	0.0	0.0			0	0.0	0.0		
ЗБУ			0	0.0	100.0			0	0.0	100.0	1	
Нарийнтээл	1		1	58.8	0.0	1		1	58.8	0.0		1
Өлзийт			0		0.0			0	0.0	0.0		
Сант			0	0.0	0.0			0	0.0	0.0		
Тарагт		1	1	83.3	66.7		1	1	83.3	66.7	1	
Төгрөг			0	0.0	0.0			0	0.0	0.0		
Уянга			0	0.0	27.8			0	0.0	27.8		
Хайрхандулаан			0	0.0	0.0			0	0.0	0.0		
Хархорин			0	0.0	0.0			0	0.0	1000.0		
Хужирт	1		1	43.5	66.7	1	1	2	87.0	66.7	1	1
Уянсэтгэл ӨЭМТ			0	0.0	21.7			0	0.0	21.7		
Түшигдөлгөөн ӨЭМТ	1		1	20.0	0.0	1		1	20.0	0.0		
Нарны дөш ӨЭМТ			0		0.0			0	0.0	0.0		
Энэрэл-ХХ ӨЭМТ			0	0.0	0.0			0	0.0	0.0		
Харъяалалын бус	1		1	17.5	0.0	1		1	17.5	0.0		1
Аймгийн дүн	4	3	7	12.8	16.1	4	4	8	14.7	18.4	4	5
Улсын дундаж				13.5	13.1				15.9	15.7		

2023 оны эхний 3 сарын байдлаар 0-1 хүртэлх насны хүүхдийн эндэгдлийн 7 тохиолдол бүртгэгдэж 1 000 амьд төрөлтөнд 12.8 ноогдож байгаа нь өмнөх оны мөн үеэс 3.3 пунктээр, улсын дунджаас 0.7 пунктээр тус тус доогуур үзүүлэлттэй байна.

0-5 хүртэлх насны хүүхдийн эндэгдлийн 8 тохиолдол бүртгэгдэж 1 000 амьд төрөлтөнд 14.7 ноогдож байгаа нь өмнөх оны мөн үеэс 3.7 пунктээр бага, улсын дунджаас 1.2 пунктээр өндөр үзүүлэлттэй байна. 0-5 хүртэлх насны хүүхдийн эндэгдэлд осол гэмтлийн шалтгаант нас баралтын тохиолдол бүртгэгдээгүй байна.

Зураг 4. Тав хүртэлх насны хүүхдийн жинлэсэн хүүхдийн мэдээлэл, 2023 оны 3 сар

	Тухайн сард жинлэсэн хүүхдийн тоо	Үүнээс			А амин дэм уусан	Д амин дэм уусан	Олон найрлагат бичил тэжээл хэрэглэсэн хүүхдийн тоо
		Туранхай /жин, өндөр/ өндөр/	Тураалтай /жин насны үзүүлэлт/ насны үзүүлэлт/	Өсөлтийн хоцрогдолтой /өндөр насны үзүүлэлт/ үзүүлэлт/			
ББУлаан	31					7	
Бат-Өлзий	399	3		3		104	
Баянгол	127					95	0
Баян-Өндөр	33					26	
Богд	59					59	
Бүрд	50					31	
Гучин-Ус	18					8	
Зүйл	154					57	
ЗБУ	38					22	
Нарийнтээл	162					162	0
Өлзийт	106						25
Сант	20					10	
Тарагт	99		2	1	0		
Төгрөг	47					68	
Уянга	458			1		251	
Хайрхандулаан	144					70	0
Хархорин	134					101	
Хужирт	161	1				82	
БОЭТ							
Уянсэтгэл ӨЭМТ	373		4			585	
Түшигдөлгөөн ӨЭМТ	293					227	0
Нарны дөш ӨЭМТ	501	3	1			501	
Энэрэл-ХХ ӨЭМТ	159	1				183	
Аймгийн дүн	3566	8	7	5	0	2649	25

2023 оны 3 сард 0-5 хүртэлх насны 3566 хүүхэд жинлэснээс 0.2 хувь нь туранхай, 0.1 хувь нь тураалтай, 0.1 хувь нь өсөлтийн хоцрогдолтой байна.



Эрүүл мэндийн сар тутмын мэдээлэл 2023-03 сар

Хүснэгт 4. Дархлаажуулалтын хамрагдалтын хувь, 2023 оны 3 сарын байдлаар

	Халдварт сүрьеэгийн эсрэг вакцин			Халдварт саа 0-р тун			Халдварт саа 3-р тун			Халдварт саа 4-р тун		
	Хамрагдвал зохих	Хамрагдсан	Хувь	Хамрагдвал зохих	Хамрагдсан	Хувь	Хамрагдвал зохих	Хамрагдсан	Хувь	Хамрагдвал зохих	Хамрагдсан	Хувь
<b>Баруун-БаянУлаан</b>	1	1	100.0	1	1	100.0	4	4	100.0	6	4	66.7
<b>Бат-Өлзий</b>	6	6	100.0	6	6	100.0	8	7	87.5	11	10	90.9
<b>Баянгол</b>							3	3	100.0	6	5	83.3
<b>Баян-Өндөр</b>							8	6	75.0	5	4	80.0
<b>Богд</b>	4	4	100.0	4	4	100.0	7	7	100.0	13	13	100.0
<b>Бүрд</b>							3	3	100.0	3	3	100.0
<b>Гучин-Ус</b>							4	4	100.0	3	3	100.0
<b>Есөнзүйл</b>							3	2	66.7	5	5	100.0
<b>Зүүнбаян-улаан</b>	1	1	100.0	1	1	100.0	3	3	100.0	6	3	50.0
<b>Нарийнтээл</b>							6	3	50.0	12	7	58.3
<b>Өлзийт</b>							3	3		2	2	
<b>Сант</b>							2	2	100.0	8	8	100.0
<b>Тарагт</b>	1	1	100.0	1	1	100.0	3	1	33.3	4	4	100.0
<b>Төгрөг</b>							1	1	100.0	1	1	100.0
<b>Уянга</b>	3	3	100.0	3	3	100.0	17	17	100.0	24	24	100.0
<b>ХДулаан</b>							5	5	100.0	3	3	100.0
<b>Хархорин</b>	30	30	100.0	30	30	100.0						
<b>Хужирт</b>							9	8	88.9	6	6	100.0
<b>Нарны дөш</b>	35	35	100.0	35	35	100.0	28	26	92.9	29	26	89.7
<b>Уянсэтгэл</b>	19	19	100.0	19	19	100.0	24	22	91.7	18	17	94.4
<b>Түшиг-дөлгөөн</b>	21	21	100.0	21	21	100.0	17	17	100.0	12	12	100.0
<b>Энэрэл хархорин</b>							24	24	100.0	17	17	100.0
<b>БОЭТ</b>	80	80	100.0	80	80	100.0						
<b>Аймгийн дүн</b>	201	201	100.0	201	201	100.0	182	168	92.3	194	177	91.2

Эрүүл мэндийн сар тутмын мэдээлэл 2023-03 сар  
Хүснэгт 5. Дархлаажуулалтын хамрагдалтын хувь, 2023 оны 3 сарын байдлаар

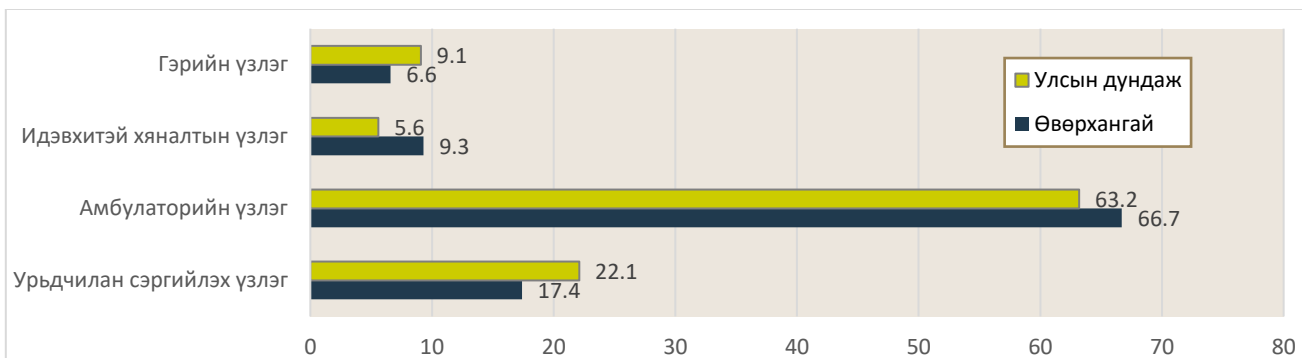
	Тавт /СХТ + Геп В +ХиВ-ийн 1-р тун/			Тавт /СХТ + Геп В +ХиВ-ийн 3-р тун/			Улаанбурхан, Гахайн хавдар, Улаануудын эсрэг вакцин 1-р тун			Улаанбурхан, Гахайн хавдар, Улаануудын эсрэг вакцин 2-р тун			А гепатит 1-р тун		
	Хамрагдвал зохиx	Хамрагдсан	Хувь	Хамрагдвал зохиx	Хамрагдсан	Хувь	Хамрагдвал зохиx	Хамрагдсан	Хувь	Хамрагдвал зохиx	Хамрагдсан	Хувь	Хамрагдвал зохиx	Хамрагдсан	Хувь
<b>Баруун- БаянУлаан</b>	2	2	100.0	2	2	100.0	2	2	100.0	3	3	100	10	9	90.0
<b>Бат-Өлзий</b>	13	13	100.0	8	8	100.0	15	13	86.7	21	20	95	13	13	100.0
<b>Баянгол</b>	6	6	100.0	3	2	66.7	3	3	100.0	8	6	75.0	4	4	100.0
<b>Баян-Өндөр</b>	2	2	100.0	1	1	100.0	4	3	75.0	7	7	100.0	3	2	66.7
<b>Богд</b>	9	9	100.0	5	5	100.0	5	5	100.0	6	6	100	5	5	100.0
<b>Бүрд</b>	4	3	75.0	2	2	100.0	1	1	100.0	5	4	80	7	7	100.0
<b>Гучин-Ус</b>	4	4	100.0	5	5	100.0	2	2	100.0	6	5	83	2	2	100.0
<b>Есөнзүйл</b>	1		0.0	2	1	50.0				2	1	50	2	1	50.0
<b>Зүүнбаян- улаан</b>	4	4	100.0	4	4	100.0	4	4	100.0	1	1	100	1	1	100.0
<b>Нарийнтгээл</b>	7	6	85.7	9	1	11.1	2		0.0	6	3	50	6	5	83.3
<b>Өлзийт</b>	2	1	50.0	1	1	100.0	1	1	100.0	1	1	100			
<b>Сант</b>	7	7	100.0	6	6	100.0	1	1	100.0	2	2	100.0	5	5	100.0
<b>Тарагт</b>	4	3	75.0	1	1	100.0				4	3	75.0	1	1	100.0
<b>Төгрөг</b>	3	3	100.0	1	1	100.0	2	2	100.0	4	4	100	7	7	100.0
<b>Уянга</b>	13	11	84.6	18	18	100.0	13	13	100.0	9	9	100	14	14	100.0
<b>ХДулаан</b>	1	1	100.0	4	4	100.0	4	4	100.0	2	2	100	3	3	100.0
<b>Хархорин</b>															
<b>Хужирт</b>	9	6	66.7	9	9	100.0	13	11	84.6	13	13	100	4	4	100.0
<b>Нарны дөш</b>	27	27	100.0	31	31	100.0	27	24	88.9	29	26	89.7	26	23	88.5
<b>Уянсэтгэл</b>	19	19	100.0	21	21	100.0	23	23	100.0	19	19	100	19	19	100.0
<b>Түшиг- дөлгөөн</b>	28	28	100.0	24	24	100.0	20	20	100.0	16	12	75.0	25	25	100.0
<b>Энэрэл хархорин</b>	24	24	100.0	12	12	100.0	21	21	100.0	26	26	100.0	12	10	83.3
<b>БОЭТ</b>															
<b>Аймгийн дүн</b>	189	185	97.9	169	159	94.1	163	153	93.9	190	173	91.1	169	160	94.7

## 2. Эмнэлгийн тусламж үйлчилгээ

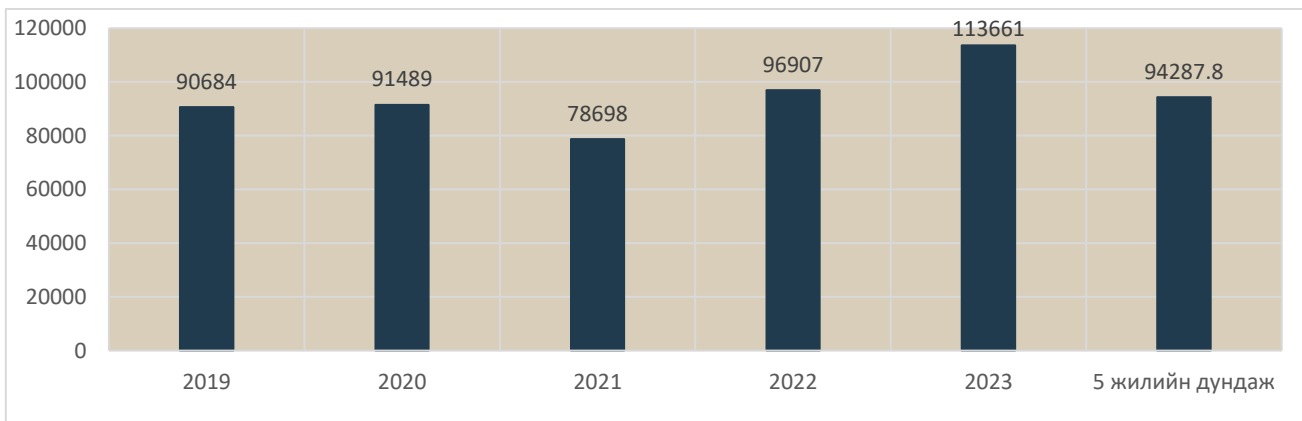
### 2.1. Амбулаторийн тусламж үйлчилгээ

Аймгийн хэмжээнд 2023 оны эхний 3 сарын байдлаар нийт 113661 эмчийн үзлэг хийгдсэнээс **17.4** хувийг урьдчилан сэргийлэх үзлэг, **66.7** хувийг өвчний учир амбулаторт, **9.3** хувийг идэвхитэй хяналтын үзлэг, **6.6** хувийг гэрийн үзлэг тус тус эзэлж байна.

Зураг 5. Үзлэгийн төрөл, улс, аймгийн дундаж, 2023 оны эхний 3 сар



Зураг 6. Нийт үзлэгийн тоо, 2019-2023 оны эхний 3 сар



Хүснэгт 6. Үзлэгийн төрөл сумдаар, 2023 оны эхний 3 сар

Байгууллагын нэрс	Нийт үзлэгийн тоо	Үүнээс				
		Урьдчилан сэргийлэх үзлэгийн хувь	Өвчний учир амбулаторт	Диспансерийн хяналтын хувь	Гэрийн идэвхитэй хяналтын хувь	Гэрийн дуудлагын хувь
Баруунбаян-Улаан	375	0.0	81.1	0.0	0.0	18.9
Бат-Өлзий	1946	2.8	57.7	12.7	13.8	12.9
Баянгол	1224	22.1	59.7	4.1	12.8	1.2
Баян-Өндөр	1256	25.5	50.3	14.2	7.4	2.6
Богд	1536	24.8	55.9	9.0	7.0	3.4
Бүрд	542	35.1	22.1	17.5	22.1	3.1
Гучин-Ус	581	20.1	55.4	12.6	11.9	0.0
Зүйл	567	19.4	68.3	7.4	3.2	1.8
Зүүнбаян-Улаан	1167	47.2	24.9	0.0	9.3	18.6
Нарийнтээл	2047	24.9	53.6	5.2	3.2	13.1
Өлзийт	367	22.1	23.2	14.2	12.8	27.8
Сант	811	19.1	57.6	8.1	4.4	10.7
Тарагт	740	15.7	4.9	38.0	23.1	18.4
Төгрөг	1061	11.2	59.8	4.1	17.5	7.4
Уянга	2718	41.6	34.7	12.8	3.5	7.4
Хайрхандулаан	1263	24.0	66.3	2.3	1.5	5.9
Хархорин	15483	11.7	80.5	6.0	1.9	0.0
Хужирт	3941	11.8	73.2	1.3	6.8	6.8
БОЭТ	48528	7.3	87.9	4.9	0.0	0.0
Уянсэтгэл	5700	17.7	73.1	5.9	1.8	1.4
Түшигдөлгөөн	5518	46.7	31.7	4.6	14.4	2.7
Нарны дөш	5528	20.7	68.9	7.0	2.4	1.0
Энэрэл-Хархорин	4085	65.1	17.1	10.6	2.1	5.1
Чинмэнд	3248	21.4	78.6	0.0	0.0	0.0
Асархайрхан	177	0.0	100.0	0.0	0.0	0.0
Хөх манал	0					
Ачтан-ирээдүй	770	0.5	99.5	0.0	0.0	0.0
Ариунсанаа	552	24.6	75.4	0.0	0.0	0.0
Агь мамба	131					
Сидармед	198					
Үүдэн эмнэлгүүд	1601	2.4	97.6	0.0	0.0	0.0
Аймгийн дундаж	113661	16.3	73.1	5.7	2.8	2.1

## 2.2. Халдварт бус өвчлөл

Хүснэгт 7.1. Осол гэмтэл, хорт хавдрын өвчлөл, 2022-2023 оны эхний 3 сар

	Нийт халдварт бус өвчлөл				Үүнээс							
					Осол гэмтэл				БОЭТ-д шинээр бүртгэгдсэн хорт хавдар			
	2022 он	10000 хүн амд	2023 он	10000 хүн амд	2022 он	10000 хүн амд	2023 он	10000 хүн амд	2022 он	10000 хүн амд	2023 он	10000 хүн амд
ББУлаан	247	887.2	375	1372.6	1	3.6	0	0.0		0.0	1	3.7
Бат-Өлзий	255	336.9	695	911.4	0	0.0	0	0.0		0.0		0.0
Баянгол	576	1505.9	288	767.4	0	0.0	0	0.0		0.0	1	2.7
Баян-Өндөр	45	123.4	35	97.9	0	0.0	1	2.8		0.0		0.0
Богд	176	303.3	507	875.0	5	8.6	1	1.7		0.0	1	1.7
Бүрд	26	89.5	38	130.2	0	0.0	2	6.9	1	3.4	3	10.3
Гучин-Ус	84	382.3	81	375.5	0	0.0	0	0.0		0.0		0.0
Зүйл	35	122.5	37	133.0	0	0.0	0	0.0		0.0	2	7.2
ЗБУ	170	440.5	273	710.6	5	13.0	12	31.2		0.0	1	2.6
Нарийнтгэл	89	245.9	731	2016.6	6	16.6	12	33.1	1	2.8	4	11.0
Өлзийт	81	339.1	121	515.8	0	0.0	0	0.0		0.0	2	8.5
Сант	105	297.1	214	609.0	0	0.0	0	0.0		0.0	2	5.7
Тарагт	48	149.3	232	691.7	0	0.0	1	3.0	1	3.1	1	3.0
Төгрөг	276	1010.6	266	985.6	2	7.3	5	18.5		0.0	1	3.7
Уянга	209	219.0	890	936.4	7	7.3	31	32.6	2	2.1	6	6.3
Хайрхан-дулаан	399	1138.7	611	1749.2	2	5.7	1	2.9		0.0	2	5.7
Хархорин	2485	6424.5	2202	5604.5	68	175.8	156	397.0		0.0	2	5.1
Хужирт	30	44.1	7	10.3	13	19.1	7	10.3		0.0	1	1.5
БОЭТ	8175		11252		159		231					
Уянсэтгэл	542	562.8	3710	3788.4	0	0.0	0	0.0		0.0	5	5.1
Түшигдөлгөөн	438	403.8	210	195.7	2	1.8	4	3.7	2	1.8	2	1.9
Нарны дөш	124	93.5	130	92.3	0	0.0	1	0.7		0.0	2	1.4
Энэрэл-ХХ	972	1158.8	486	590.5	2	2.4	0	0.0		0.0	3	3.6
Хувийн эмнэлэг	139		268									
Харьяаллын бус											2	
Аймгийн дун	15726	1346.6	23659	2017.6	272	23.3	465	39.7	7	0.6	44	3.8

2023 оны эхний 3 сарын байдлаар халдварт бус өвчний 23659 тохиолдол бүртгэгдэж 10 000 хүн амд 2017.6 ноогдож байгаа нь өмнөх оны мөн үеэс 5933 тохиолдлоор буюу 671 пунктээр өссөн байна.

Осол гэмтэл, гадны шалтгаант өвчлөлийн 465 тохиолдол бүртгэгдэж 10 000 хүн амд 39.7 ноогдож байгаа нь өмнөх оны мөн үеэс 193 тохиолдлоор буюу 16.4 пунктээр нэмэгдсэн байна.

Эрүүл мэндийн сар тутмын мэдээлэл 2023-03 сар

Хүснэгт 8.2. Хавдар судлалын үндэсний төвд батлагдсан хорт хавдрын өвчлөл, 2023 оны эхний 2 сар

	ХСҮТ, БОЭТ-д шинээр бүртгэгдсэн хорт хавдрын өвчлөл			
	2023 он			
	БОЭТ-д оношлогдсон хорт хавдрын өвчлөл	ХСҮТ-д оношлогдсон хавдрын өвчлөл	Нийт шинээр бүртгэгдсэн хорт хавдар	10 000 хүн амд
ББУлаан	1		1	3.7
Бат-Өлзий			0	0.0
Баянгол	1		1	2.7
Баян-Өндөр			0	0.0
Богд	1		1	1.7
Бүрд	2	1	3	10.3
Гучин-Ус			0	0.0
Есөнзүйл	1		1	3.6
ЗБУлаан	1	1	2	5.2
Нарийнтгээл	1	3	4	11.0
Өлзийт	2		2	8.5
Сант	1	2	3	8.5
Тарагт		1	1	3.0
Төгрөг		1	1	3.7
Уянга	2	4	6	6.3
Хайрхан-дулаан		1	1	2.9
Хархорин	1	3	4	10.2
Хужирт	1	1	2	2.9
БОЭТ			0	
Уянсэтгэл	3	1	4	4.1
Түшигдөлгөөн		3	3	2.8
Нарны дөш	2	2	4	2.8
Энэрэл-ХХ			0	0.0
Хувийн эмнэлгүүд			0	
Харьяаллын бус			0	
Аймгийн дүн	20	24	44	3.8

2023 оны эхний 2 сард аймгийн хэмжээнд шинээр 44 хорт хавдрын өвчлөл бүртгэгдсэнээс 20 тохиолдол буюу 45.5 хувь нь Бүсийн оношилгоо эмчилгээний төвд, 24 тохиолдол буюу 54.5 хувь нь Хавдар судлалын үндэсний төвд тус тус бүртгэгдсэн байна. Шинээр бүртгэгдсэн хорт хавдрын 44 тохиолдол бүртгэгдсэн нь 10 000 хүн амд 3.8 ноогдож байна.

### 2.3. Халдварт бус өвчний эрт илрүүлэг

Аймгийн хэмжээнд 2023 оны эхний 3 сарын байдлаар артерийн гипертензи эрт илрүүлэг үзлэгт 18-аас дээш насны нийт 5919 хүн хамрагдсан бөгөөд 37.4 хувь нь эрэгтэй, 62.6 хувь нь эмэгтэй байна. Үр дүнгийн үзүүлэлтээр нийт үзлэгийн 0.6 хувь нь артерийн гипертензи онош батлагдсан байна. Чихрийн шижин өвчний эрт илрүүлэг үзлэгт 40-өөс дээш насны нийт 5831 хүн хамрагдсанаас 38.2 хувь нь эрэгтэй, 61.8 хувь нь эмэгтэй байна. Үр дүнгийн үзүүлэлтээр нийт үзлэгийн 0.1 хувь нь чихрийн шижин онош батлагдсан байна. Элэгний хорт хавдрын эрт илрүүлэг үзлэгт 40-65 насны 3574 хүн хамрагдсанаас байна.

Эрүүл мэндийн сар тутмын мэдээлэл 2023-03 сар

Хүснэгт 9. АГ, ЧШ, Элэгний хорт хавдрын эрт илрүүлгийн үзлэгийн хамрагдалтын хувь, 2023 оны эхний 3 сар

	Артерийн гипертензи		Чихрийн шижин		Артерийн гипертензи эрт илрүүлгийн үзлэг			Чихрийн шижин хэв шинж 2 эрт илрүүлгийн үзлэг			Элэгний хорт хавдрын эрт илрүүлгийн үзлэг	
	Хамрагдвал зохих хүний тоо	Хамрагдсан хувь	Хамрагдвал зохих хүний тоо	Хамрагдсан хувь	Нийт үзлэг	Давган үзлэг	Онош баглагдсан	Нийт үзлэг	Давган үзлэг	Онош баглагдсан	Нийт үзлэг	Онош баглагдсан
<b>Баруунбаян-Улаан</b>	<b>1610</b>	<b>0.1</b>	<b>743</b>	<b>0.0</b>	1	0	0	0	0	0	0	
<b>Бат-Өлзий</b>	<b>4502</b>	<b>3.2</b>	<b>2132</b>	<b>5.2</b>	145	17	6	111	0	0	145	
<b>Баянгол</b>	<b>2056</b>	<b>5.8</b>	<b>916</b>	<b>13.0</b>	119	0	0	119	0	0	119	
<b>Баян-Өндөр</b>	<b>1480</b>	<b>11.2</b>	<b>902</b>	<b>18.1</b>	166	23	1	163	0	0	125	
<b>Богд</b>	<b>3120</b>	<b>1.9</b>	<b>1238</b>	<b>4.6</b>	60	1	1	57	0	0	135	
<b>Бүрд</b>	<b>1114</b>	<b>7.2</b>	<b>697</b>	<b>10.9</b>	80	2	0	76	1	0	80	
<b>Гучин-Ус</b>	<b>1427</b>	<b>5.8</b>	<b>677</b>	<b>12.3</b>	83	0	0	83	0	0	0	
<b>Есөнзүйл</b>	<b>1008</b>	<b>15.2</b>	<b>698</b>	<b>18.6</b>	153	0	0	130	0	0	66	
<b>Зүүнбаян-Улаан</b>	<b>2153</b>	<b>10.1</b>	<b>1078</b>	<b>15.0</b>	218	0	0	162	0	0	0	
<b>Нарийнтгэл</b>	<b>2356</b>	<b>6.3</b>	<b>1146</b>	<b>9.2</b>	148	68	13	106	0	0	0	
<b>Өлзийт</b>	<b>1311</b>	<b>21.7</b>	<b>644</b>	<b>44.3</b>	285	15	7	285	2	0	285	
<b>Сант</b>	<b>1072</b>	<b>22.2</b>	<b>668</b>	<b>35.6</b>	238	17	0	238	6	0	0	
<b>Тарагт</b>	<b>2082</b>	<b>7.4</b>	<b>1120</b>	<b>10.3</b>	154	2	1	115	0	0	0	
<b>Төгрөг</b>	<b>1078</b>	<b>6.2</b>	<b>662</b>	<b>10.1</b>	67	0	0	67	0	0	67	
<b>Уянга</b>	<b>4261</b>	<b>4.9</b>	<b>1896</b>	<b>9.9</b>	209	83	5	188	0	0	188	
<b>Хайрхандулаан</b>	<b>1201</b>	<b>24.1</b>	<b>808</b>	<b>36.3</b>	290	10	0	293	1	1	293	
<b>Хархорин</b>	<b>2548</b>	<b>7.2</b>	<b>1279</b>	<b>15.2</b>	184	0	0	194	0	0	0	
<b>Хужирт</b>	<b>3653</b>	<b>4.1</b>	<b>1563</b>	<b>6.6</b>	149	0	0	103	0	0	0	
<b>Уянсэтгэл</b>	<b>3640</b>	<b>14.8</b>	<b>2532</b>	<b>23.7</b>	539	46	0	601	0	0	779	
<b>Түшигдөлгөөн</b>	<b>4406</b>	<b>27.3</b>	<b>2814</b>	<b>50.6</b>	1203	16	1	1423	0	0	1263	
<b>Нарны дөш</b>	<b>5144</b>	<b>19.7</b>	<b>2999</b>	<b>28.8</b>	1011	119	0	865	0	0	0	
<b>Энэрэл-ХХ</b>	<b>5149</b>	<b>8.1</b>	<b>2900</b>	<b>15.6</b>	417	47	3	452	47	1	29	
<b>Аймгийн дүн</b>	<b>56371</b>	<b>10.5</b>	<b>30112</b>	<b>19.4</b>	5919	466	38	5831	57	2	3574	0

## 2.4. Жирэмсний хяналт

Аймгийн хэмжээнд 2023 оны эхний 3 сарын байдлаар жирэмсний хяналтад шинээр 555 эмэгтэйчүүд хамрагдсан ба 94.1 хувь нь эхний 3 сартайд, 5.2 хувь нь 4-6 сартайд, 0.7 хувь нь 7 ба түүнээс дээш сартайд хяналтад орсон байна. Хяналтад орсон жирэмсэн эмэгтэйчүүдийн 98.6 хувь нь цусны шинжилгээнд хамрагдсанаас 3.6 хувь нь цус багадалттай байна.

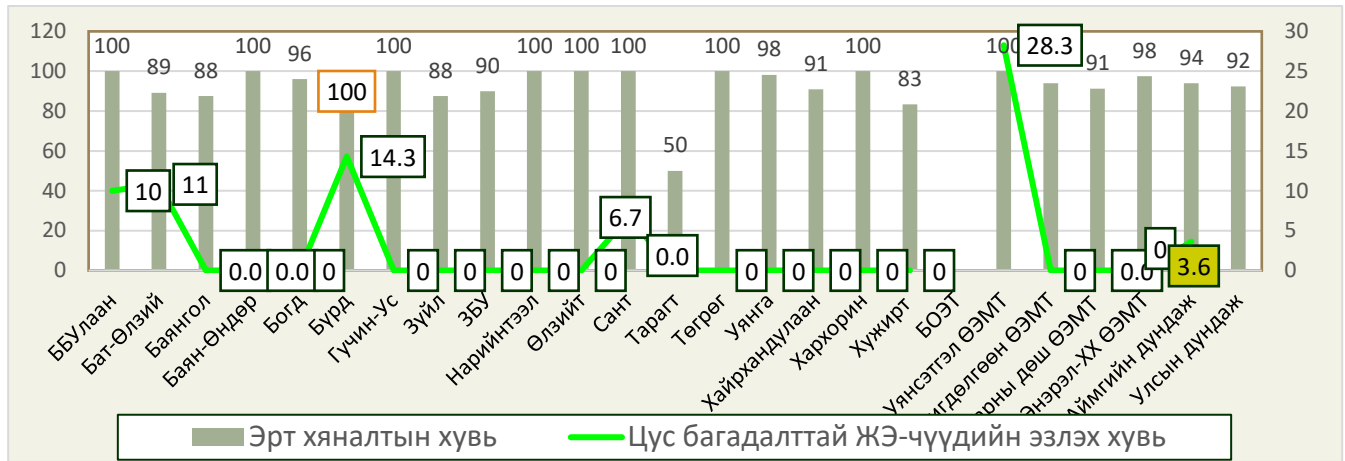
Эрүүл мэндийн сар тутмын мэдээлэл 2023-03 сар  
Хүснэгт 10. Жирэмсэн эхийн хяналт, 2022-2023 оны эхний 3 сар

Эмнэлгийн нэрс	Хяналтанд орсон нийт жирэмсэн эхчүүдийн тоо		Хяналтанд авсан хувь						Жирэмсэн эхийн үзүүлэлт, хувиар				Шинээр хяналтад орсон жирэмсэн эмэгтэйчүүдээс БЗДХ илэрсэн хувь	
			Эхний 3 сартайд		4-6 сартайд		7 ба түүнээс дээш сартайд		Цусны шинжилгээнд хамрагдсан		Цус багатай жирэмсэн эх			
	2022	2023	2022	2023	2022	2023	2022	2023	2022	2023	2022	2023	2023-БЗДХ	Эзлэх хувь
ББУлаан	8	10	50.0	100.0	37.5	0.0	12.5	0.0	100.0	90.0	0.0	10.0	0	0.0
Бат-Олзий	50	37	82.0	89.2	14.0	8.1	4.0	2.7	88.0	100.0	4.0	10.8	1	2.7
Баянгол	17	8	94.1	87.5	5.9	12.5	0.0	0.0	64.7	100.0	0.0	0.0	1	12.5
Баян-Өндөр	12	15	91.7	100.0	8.3	0.0	0.0	0.0	100.0	100.0	0.0	0.0	0	0.0
Богд	38	25	94.7	96.0	0.0	4.0	5.3	0.0	52.6	100.0	0.0	0.0	0	0.0
Бүрд	13	7	84.6	100.0	15.4	0.0	0.0	0.0	100.0	100.0	15.4	14.3	0	0.0
Гучин-Ус	8	10	100.0	100.0	0.0	0.0	0.0	0.0	87.5	70.0	0.0	0.0	0	0.0
Есөнзүйл	12	8	83.3	87.5	16.7	12.5	0.0	0.0	100.0	100.0	0.0	0.0	0	0.0
ЗБУлаан	11	20	81.8	90.0	18.2	10.0	0.0	0.0	100.0	90.0	0.0	0.0	1	5.0
Нарийнтгээл	18	9	94.4	100.0	5.6	0.0	0.0	0.0	100.0	100.0	0.0	0.0	0	0.0
Өлзийт	2	6		100.0		0.0		0.0		100.0		0.0	0	0.0
Сант	14	15	100.0	100.0	0.0	0.0	0.0	0.0	100.0	100.0	14.3	6.7	1	6.7
Тарагт	17	6	94.1	50.0	0.0	33.3	5.9	16.7	100.0	83.3	0.0	0.0	0	0.0
Төгрөг	13	10	100.0	100.0	0.0	0.0	0.0	0.0	100.0	100.0	0.0	0.0	0	
Уянга	54	53	96.3	98.1	3.7	1.9	0.0	0.0	100.0	100.0	0.0	0.0	3	5.7
Хайрхандулаан	14	11	85.7	90.9	7.1	0.0	7.1	9.1	100.0	100.0	0.0	0.0	0	0.0
Хархорин	18	18	94.4	100.0	0.0	0.0	5.6	0.0	100.0	100.0	0.0	0.0	0	0.0
Хужирт	44	24	84.1	83.3	15.9	16.7	0.0	0.0	100.0	95.8	0.0	0.0	0	0.0
БОЭТ	0	0											1	
Уянсэтгэл	78	46	97.4	100.0	2.6	0.0	0.0	0.0	100.0	100.0	2.6	28.3	4	8.7
Түшигдөлгөөн	47	50	91.5	94.0	8.5	4.0	0.0	2.0	100.0	100.0	0.0	0.0	2	4.0
Нарны дөш	89	126	92.1	91.3	7.9	8.7	0.0	0.0	100.0	100.0	0.0	0.0	6	4.8
Энэрэл-ХХ	33	41	87.9	97.6	12.1	2.4	0.0	0.0	100.0	100.0	3.0	0.0	0	0.0
Аймгийн дүн	610	555	91.1	94.1	7.5	5.2	1.3	0.7	94.9	98.6	1.5	3.6	20	3.6
Улсын дундаж			91.4	92.3										

Шинээр хяналтад хамрагдсан жирэмсэн эмэгтэйчүүдээс трихомониаз илрүүлэх шинжилгээнд 85.4 хувь, заг хүйтэн илрүүлэх шинжилгээнд 85.4 хувь, тэмбүү илрүүлэх шинжилгээнд 98.6 хувь, ХДХВ/ДОХ илрүүлэх шинжилгээнд 98.6 хувь нь тус тус хамрагдсан байна.



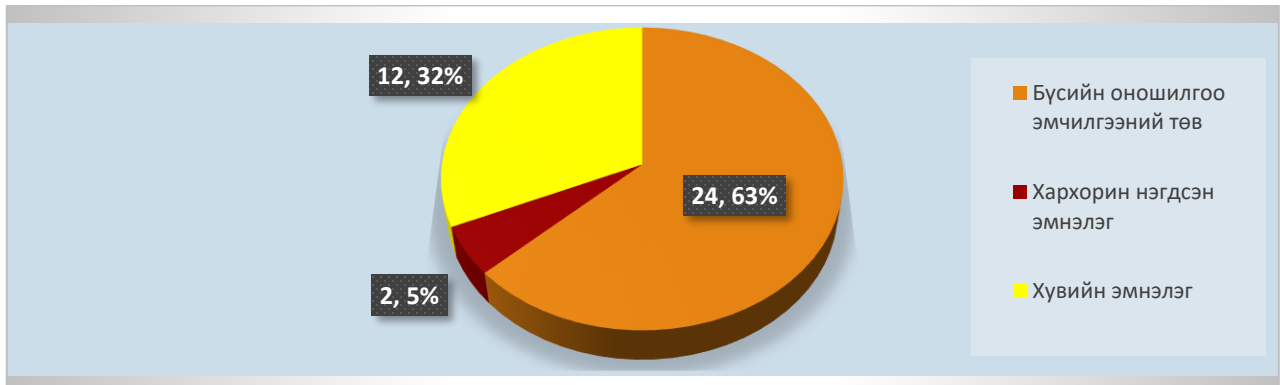
Зураг 7. Жирэмсний эрт үеийн хяналтын хувь, сум, өрхөөр, 2023 оны эхний 3 сар



### 2.5. Үр хөндөлт

Аймгийн хэмжээнд 2023 оны эхний 3 сарын байдлаар нийт 38 эмэгтэйчүүд үр хөндүүлсэн байна. Нийт үр хөндөлтөөс хожуу үр хөндөлтийн 2 тохиолдол бүртгэгдэж 5.3. хувийг эзэлж байна. Өсвөр насныхны үр хөндөлтийн 1 тохиолдол бүртгэгдсэн байна.

Зураг 8. Үр хөндөлтийн эзлэх хувь, байгууллагын төрлөөр, 2023 оны 3 сар



### 2.6. Түргэн тусламжийн дуудлага

Аймгийн хэмжээнд 2023 оны эхний 3 сарын байдлаар 5490 түргэн тусламжийн дуудлага хүлээн авч үйлчилсэнээс 24.1 хувийг алсын дуудлага эзэлж улсын дунджаас 16.7 пунктээр их байна. Осол гэмтлийн дуудлага 168 бүртгэгдэж 3.1 хувийг эзэлж улсын дунджаас 5.2 пунктээр бага байна.

Хүснэгт 11. Түргэн тусламжийн дуудлага, төрлөөр, 2022-2023 оны эхний 3 сар

	Нийт түргэн тусламжийн дуудлага								Дуудлагын төрөл, эзлэх хувиар			
	Түргэн тусламжийн дуудлага		Үүнээс						Алсын дуудлагын эзлэх хувь		Осол, гэмтлийн дуудлагын эзлэх хувь	
			Алсын дуудлага		Ойрын дуудлага		Осол, гэмтлийн дуудлага					
	2022	2023	2022	2023	2022	2023	2022	2023	2022	2023	2022	2023
ББУлаан	128	143	54	48	74	95	1	1	42.2	33.6	0.8	0.7
Бат-Өлзий	329	381	104	129	225	252	2	4	31.6	33.9	0.6	1.0
Баянгол	144	146	62	52	82	94	0	0	43.1	35.6	0.0	0.0
Баян-Өндөр	106	94	53	33	53	61	0	3	50.0	35.1	0.0	3.2
Богд	94	101	56	61	38	40	0	1	59.6	60.4	0.0	1.0
Бүрд	64	74	47	41	17	33	0	1	73.4	55.4	0.0	1.4
Гучин-Ус	143	140	61	52	82	88	1	0	42.7	37.1	0.7	0.0
Есөнзүйл	146	376	74	116	72	260	0	0	50.7	30.9	0.0	0.0
ЗБУлаан	65	65	38	48	27	17	5	3	58.5	73.8	7.7	4.6
Нарийнтгэл	183	268	100	113	83	155	2	1	54.6	42.2	1.1	0.4
Өлзийт	115	102	81	55	34	47	0	0	70.4	53.9	0.0	0.0
Сант	126	87	81	42	45	45	0	0	64.3	48.3	0.0	0.0
Тарагт	78	125	27	79	51	46	1	1	34.6	63.2	1.3	0.8
Төгрөг	116	149	33	56	83	93	2	2	28.4	37.6	1.7	1.3
Уянга	244	308	102	114	142	194	5	5	41.8	37.0	2.0	1.6
Хайрхандулаан	246	269	108	97	138	172	4	5	43.9	36.1	1.6	1.9
Хархорин	790	732	51	82	739	650	18	30	6.5	11.2	2.3	4.1
Хужирт	274	268	73	80	201	188	5	6	26.6	29.9	1.8	2.2
БООТ	1243	1662	20	23	1223	1639	121	105	1.6	1.4	9.7	6.3
Уянсэтгэл	0	0	0	0	0	0	0	0				
Түшигдөлгөөн	0	0	0	0	0	0	0	0				
Нарны дөш	0	0	0	0	0	0	0	0				
Энэрэл-ХХ	0		0	0	0	0	0	0				
Дүн	4634	5490	1225	1321	3409	4169	167	168	26.4	24.1	3.6	3.1

## 2.7. Хэвтэн эмчлүүлэгсдийн тусламж үйлчилгээ

Аймгийн хэмжээнд 2023 оны эхний 3 сарын байдлаар 7860 үйлчлүүлэгч эмнэлэгт хэвтэн эмчлүүлж, 55466 ор хоног ашигласан байна. Аймгийн дунджаар ор ашиглалтын хувь 39.8 байгаа нь улсын дунджаас 29.5 пунктээр бага, дундаж ор хоног 7.1 байгаа нь улсын дунджаас 0.2 пунктээр их, орны эргэлт 7.6 байгаа нь улсын дунджаас 1.7 пунктээр бага үзүүлэлттэй байна. Өмнөх оны мөн үетэй харьцуулахад хэвтэн эмчлүүлэгч 373-р буурсан байна.

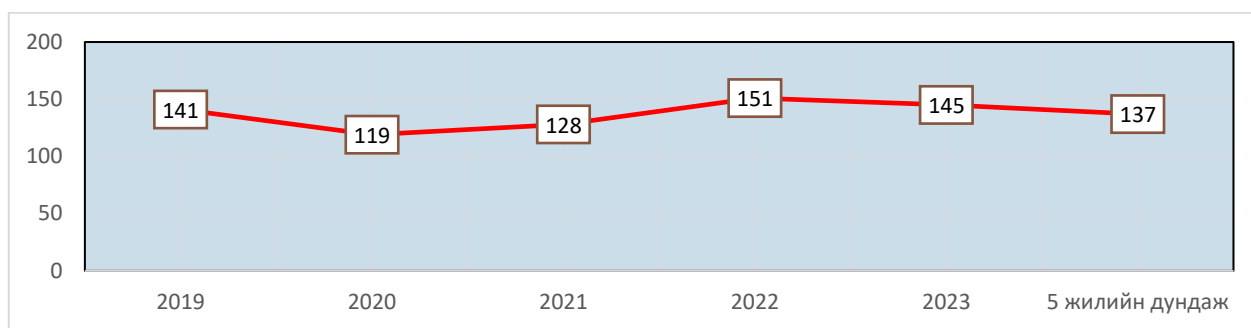
Хүснэгт 12. Стационарын тусламж үйлчилгээний зарим үзүүлэлтүүд, 2022-2023 оны эхний 3 сар

Эмнэлгийн нэрс	Хэвтэн эмчлүүлсэн		Орны үзүүлэлт, 2023					
	2022 он	2023 он	Орны тоо	Ор хоног	Орны фонд ашиглалт	Орны фонд ашиглалтын хувь	Дундаж ор хоног	Орны эргэлт
Баруунбаян-Улаан	110	82	14	561	40.1	9.6	6.8	5.9
Бат-Өлзий	272	280	25	1854	74.2	24.5	6.6	11.2
Баянгол	162	141	20	1174	58.7	21.8	8.3	7.1
Баян-Өндөр	68	81	15	567	37.8	41.4	7.0	5.4
Богд	180	182	24	1096	45.7	11.5	6.0	7.6
Бүрд	106	123	15	856	57.1	62.5	7.0	8.2
Гучин-Ус	169	120	14	786	56.1	17.2	6.6	8.6
Есөнзүйл	115	182	24	1263	52.6	57.7	6.9	7.6
Зүүнбаян-Улаан	99	146	12	913	76.1	83.4	6.3	12.2
Нарийнтгээл	216	180	25	1230	49.2	15.9	6.8	7.2
Өлзийт	91	139	16	1095	68.4	28.6	7.9	8.7
Сант	130	95	17	623	36.6	16.7	6.6	5.6
Тарагт	119	78	14	640	45.7	24.2	8.2	5.6
Төгрөг	120	97	15	661	44.1	60.4	6.8	6.5
Уянга	289	220	40	1504	37.6	18.3	6.8	5.5
Хайрхандулаан	153	92	22	573	26.0	28.5	6.2	4.2
Хархорин	1169	863	75	5587	74.5	81.6	6.5	11.5
Хужирт	239	227	36	1507	41.9	17.2	6.6	6.3
БОЭТ	3201	3143	338	23251	68.8	55.4	7.4	9.3
Уянсэтгэл	0	0		0				
Түшигдөлгөөн	0	0		0				
Нарны дөш	0	0		0				
Энэрэл-хархорин	0	0		0				
Чинмэнд	568	547	65	3762	57.9	82.5	6.9	8.4
Асархайрхан	18	26	10	129	12.9	9.4	5.0	2.6
Хөх манал		0	15	0	0.0	0.0	0.0	0.0
Асар хайрхан	337	365	50	2651	53.0	64.6	7.3	7.3
Ариунсанаа	302	278	50	1926	38.5	140.7	6.9	5.6
Агь мамба	0	36	25	372	14.9	40.8		1.4
Сидармед	0	137	60	885	14.8		6.5	2.3
Үүдэн эмнэлэг	0	0		0				
Аймгийн дундаж	8233	7860	1036	55466	53.5	39.8	7.1	7.6
Улсын дундаж					62.4	69.3	6.9	9.3

### 3. Нас баралт

2023 оны эхний 3 сарын байдлаар аймгийн хэмжээнд нас баралтын 145 тохиолдол бүртгэгдсэн нь өнгөрсөн оны мөн үеэс 6 тохиолдлоор буурсан байна. Нийт нас баралтын 96 тохиолдол буюу 66.2 хувь нь эрэгтэй, 49 буюу 33.8 хувь нь эмэгтэй байна. Нийт нас баралтын 18.6 хувь нь эмнэлэгт нас барсан бөгөөд үүнээс 22.2 хувь нь хоног болоогүй нас барсан байна.

Зураг 9. Нас барсан хүний тоо, 2019-2023 оны эхний 3 сар



Нас баралтын түвшин 1000 хүн амд **1.2** болж улсын дундажтай ижил түвшинд байна. Нас баралтын 4.8 хувийг нэг хүртэлх насны хүүхдийн эндэгдэл эзэлж улсын дунджаас 0.3 пунктээр, 5.5 хувийг 0-5 хүртэлх насны хүүхдийн эндэгдэл эзэлж улсын дунджаас 0.5 пунктээр тус тус бага түвшинд байна.

Хүснэгт 13. Хүн амын нас баралтын үзүүлэлт, сумдаар /2022-2023 оны эхний 3 сард/

	Нийт нас баралт		Эмнэлэгт нас баралт				БОЭТ-ийн нас баралт харьяал-лаар		Эмнэлгийн нас баралтын хувь		Нас баралт /1000 хүн амд/	
	2022	2023	2022 он		2023 он		2022	2023	2022	2023	2022	2023
			Тоо	Хувь	Тоо	Хувь						
Баруунбаян-Улаан	3	4	0		0	0.0	1		0.0	0.0	1.4	1.5
Бат-Өлзий	16	7	3	18.8	2	28.6			1.1	0.7	2.1	0.9
Баянгол	5	3	0	0.0	0	0.0		2	0.0	0.0	1.3	1.3
Баян-Өндөр	5	5	1	20.0	0	0.0			1.5	0.0	1.4	1.4
Богд	8	7	2	25.0	1	14.3	2		1.1	0.5	1.7	1.2
Бүрд	3	4	0	0.0	0	0.0			0.0	0.0	1.0	1.4
Гучин-Ус	2	1	1		0			1	0.6	0.0	0.9	0.9
Есөнзүйл	2	5	0		0	0.0			0.0	0.0	0.7	1.8
Зүүнбаян-Улаан	5	6	0	0.0	0	0.0	1	2	0.0	0.0	1.6	2.1
Нарийнтгээл	5	3	0	0.0	0	0.0		2	0.0	0.0	1.4	1.4
Өлзийт	3	1	0		0	0.0			0.0	0.0	1.3	0.4
Сант	4	3	1		0	0.0			0.8	0.0	1.1	0.9
Тарагт	4	4	0	0.0	0	0.0	2	1	0.0	0.0	1.9	1.5
Төгрөг	0	2	0		0	0.0	1	1	0.0	0.0	0.4	1.1
Уянга	13	9	1	7.7	0	0.0	1	3	0.3	0.0	1.5	1.3
Хайрхандулаан	2	7	0	0.0	0				0.0	0.0	0.6	2.0
Хархорин	6	12	2		0	0.0			0.2	0.0	1.6	3.1
Хужирт	8	14	1	12.5	2	14.3		1	0.4	0.9	1.2	2.2
БОЭТ	14	22	14	100.0	22	100.0			0.4	0.7		
Уянсэтгэл	9	7	0	0.0	0	0.0		1			0.9	0.8
Түшигдөлгөөн	13	6	0	0.0	0		2	4			1.4	0.9
Нарны дөш	16	7	0	0.0	0	0.0	2	3			1.4	0.7
Энэрэл-Хархорин	5	6	0	0.0	0	0.0					0.6	0.7
Чинмэнд			0									
Харьяалаллын бус							2	1				
Аймгийн дүн	<b>151</b>	<b>145</b>	26	17.2	27	18.6	14	22	0.3	0.3	1.4	1.4
Улсын дундаж				30.3		32.0						

Эрүүл мэндийн сар тутмын мэдээлэл 2023-03 сар

Осол гэмтэл, гадны шалтгаант нас баралтын 12 тохиолдол бүртгэгдэж, нийт нас баралтын 8.3 хувийг эзэлж улсын дунджаас 7.1 пунктээр бага байна.

2023 оны эхний 3 сарын байдлаар хорт хавдрын шалтгаант нас баралтын 27 тохиолдол бүртгэгдэж 10 000 хүн амд 2.3 ноогдож байгаа нь өмнөх оны мөн үеэс 8 тохиолдлоор буюу 0.7 пунктээр буурсан байна. Осол гэмтэл, гадны шалтгаант нас баралтын 12 тохиолдол бүртгэгдснээс амиа хорлолт 66.7 хувийг, зам тээврийн осол 0.0 хувийг, бусдад хорлогдсон тохиолдол 0.0 хувийг, бусад осол 33.3 хувийг тус тус эзэлж байна.

Хүснэгт 14. Хорт хавдар, осол гэмтэл, гадны шалтгаант нас баралтын тохиолдол, 2022-2023 оны эхний 3 сар

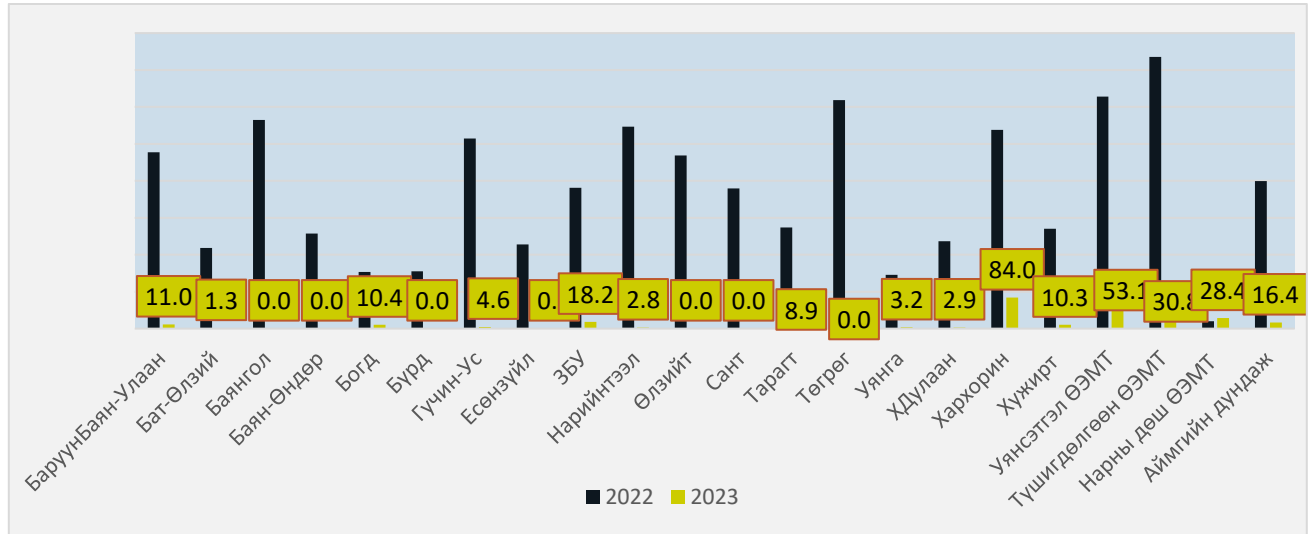
	Хорт хавдрын шалтгаант нас баралт				Нийт гадны шалтгаант нас баралт		Осол гэмтэл, гадны шалтгаант нас баралт, төрлөөр							
	2022 он		2023 он				Амиа хорлосон		Зам тээврийн осол		Бусдад хорлогдсон		Бусад осол	
	тоо	10000 хүн амд	тоо	10000 хүн амд	2022	2023	2022	2023	2022	2023	2022	2023	2022	2023
Баруунбаян-Улаан	0	0.0	1	3.7	0	1	0	1	0		0		0	0
Бат-Өлзий	5	6.6	0	0.0	1	0	1	0	0		0		0	0
Баянгол	2	5.2	0	0.0	0	0	0	0	0		0		0	0
Баян-Өндөр	1	2.7	2	5.6	0	0	0	0	0		0		0	0
Богд	1	1.7	3	5.2	1	1	0	1	1		0		0	0
Бүрд	2	6.9	1	3.4	1	0	0	0	0		1		0	0
Гучин-Ус	0	0.0	0	0.0	1	0	0	0	0		0		1	0
Есөнзүйл	0	0.0	1	3.6	0	0	0	0	0		0		0	0
Зүүнбаян-Улаан	1	2.6	1	2.6	1	1	1	0	0		0		0	1
Нарийнтгээл	0	0.0	1	2.8	0	0	0	0	0		0		0	0
Өлзийт	0	0.0	0	0.0	0	1	0	0	0		0		0	1
Сант	0	0.0	0	0.0	0	0	0	0	0		0		0	0
Тарагт	0	0.0	0	0.0	0	0	0	0	0		0		0	0
Төгрөг	0	0.0	1	3.7	0	0	0	0	0		0		0	0
Уянга	6	6.3	2	2.1	2	1	0	1	0		0		2	0
Хайрхандулаан	0	0.0	0	0.0	1	0	0	0	0		1		0	0
Хархорин	1	2.6	0	0.0	0	3	0	3	0		0		0	0
Хужирт	2	2.9	1	1.5	2	3	2	2	0		0		0	1
БОЭТ	0		6		1	1	0	0	0		0		1	1
Уянсэтгэл	4	4.2	2	2.0	1	0	0		0		0		1	0
Түшигдөлгөөн	5	4.6	2	1.9	0	0	0		0		0		0	0
Нарны дөш	4	3.0	1	0.7	1	0	0		0		0		1	0
Энэрэл-Хархорин	1	1.2	2	2.4	0	0	0		0		0		0	0
Аймгийн дүн	35	3.0	27	2.3	13	12	4	8	1	0	2	0	6	4

#### 4. Халдварт өвчин

Аймгийн хэмжээнд 2023 оны эхний 3 сарын байдлаар 10 төрлийн 192 халдварт өвчний тохиолдол бүртгэгдэж, 10 000 хүн амд 16.4 ноогдож улсын дунджаас 9.7 пунктээр бага байна. Өмнөх оны мөн үеэс 4476 тохиолдлоор буюу 10 000 хүн амд ногдох өвчлөл 383-р буурсан байна.

Эрүүл мэндийн сар тутмын мэдээлэл 2023-03 сар

Зураг 10. Нийт халдварт өвчин, 10 000 хүн амд, байгууллагын төрлөөр, 2022-2023 оны эхний 3 сар



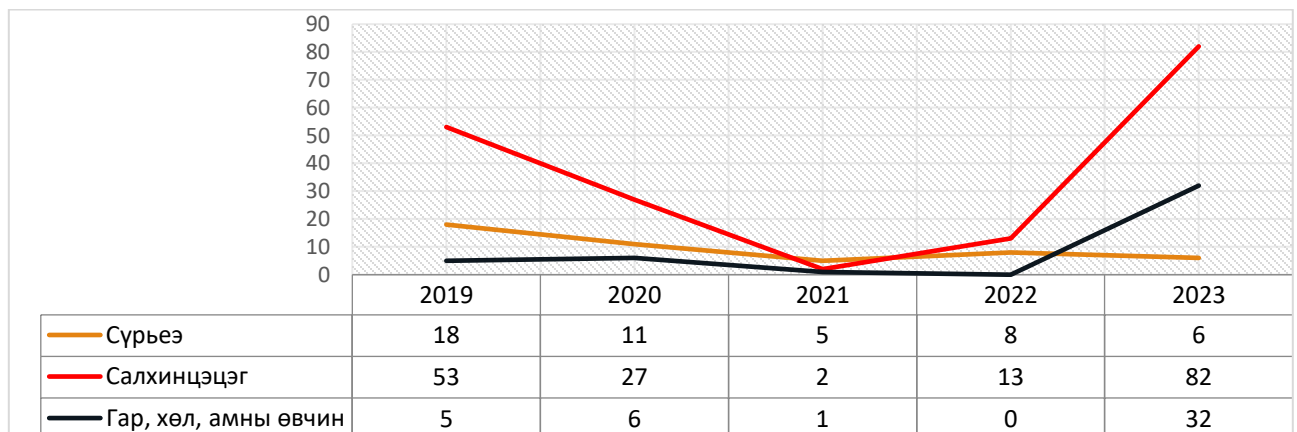
Хүснэгт 15. Халдварт өвчний тохиолдол, нас баралт, төрлөөр, 2022, 2023 оны 3 сар

	Халдварт өвчний төрөл	Өвчлөл			Нас баралт		
		2022 он	2023 он	Зөрүү	2022 он	2023 он	Зөрүү
1	Амьсгалын замын халдварт өвчин	21	120	99	0	0	0
2	Бэлгийн замын халдварт өвчин	61	58	-3	0	0	0
3	Гэдэсний халдварт өвчин	2	9	7	0	0	0
4	Зоонозын халдварт өвчин	0	0	0	0	0	0
5	Цусаар дамжих халдварт өвчин	2	1	-1	0	0	0
6	Бусад халдварт өвчин	4582	4	-4578	1	0	-1
7	Нийт халдварт өвчин	4668	192	-4476	1	0	-1

#### 4.1. Амьсгалын замын халдварт өвчин

2023 оны эхний 3 сарын байдлаар аймгийн хэмжээнд амьсгалын замын халдварт өвчний 120 тохиолдол бүртгэгдэж, нийт халдварт өвчний 62.5 хувийг эзэлж байна. Амьсгалын замын халдварт өвчин өмнөх оноос 99 тохиолдлоор буюу 5.7 дахин нэмэгдсэн байна.

Зураг 11. Амьсгалын замын халдварт өвчний тохиолдол, 2019-2023 оны эхний 3 сар



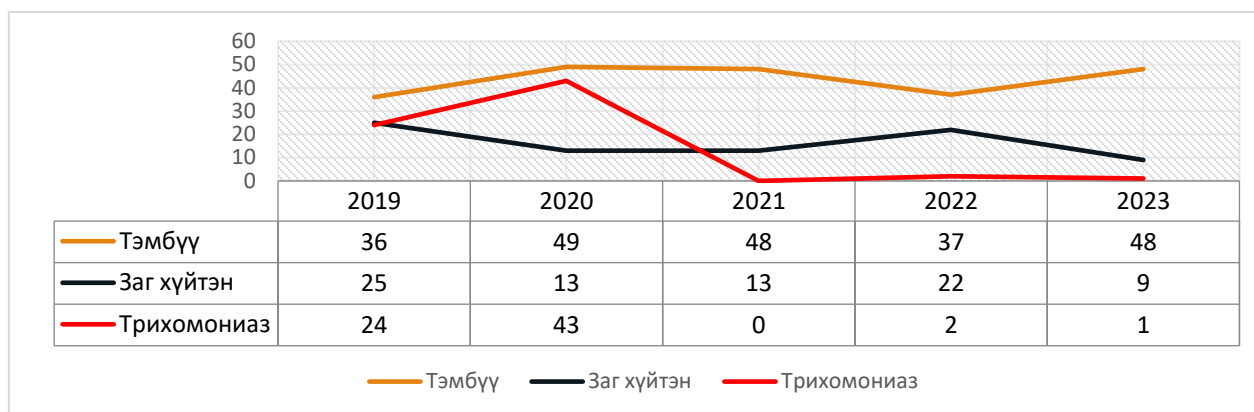
	Улаанбурхан /B05/		B01 Салхинцэцэг /Varicella/				A15-A19 Сүрьеэ/Tuberculosis/				B26 Гахай хавдар /Mumps/			B08.4 Гар, хөл, амны өвчин /Hand, foot and mouth disease/						
	2022 он	10000 хүн амд	2023 он	10000 хүн амд	2022 он	10000 хүн амд	2023 он	10000 хүн амд	2022 он	10000 хүн амд	2023 он	10000 хүн амд	2022 он	10000 хүн амд	2023 он	10000 хүн амд	2022 он	10000 хүн амд	2023 он	10000 хүн амд
ББУлаан		0.0		0.0	0	0.0	0	0.0	0	0.0	1	3.7		0.0	0.0		0.0	1	3.7	
Бат-Өлзий		0.0		0.0	0	0.0	0	0.0	1	1.3	0	0.0		0.0	0.0		0.0	0	0.0	
Баянгол		0.0		0.0	0	0.0	0	0.0	0	0.0	0	0.0		0.0	0.0		0.0	0	0.0	
Баян-Өндөр		0.0		0.0	0	0.0	0	0.0	0	0.0	0	0.0		0.0	0.0		0.0	0	0.0	
Богд		0.0		0.0	0	0.0	0	0.0	0	0.0	0	0.0		0.0	0.0		0.0	0	0.0	
Бүрд		0.0		0.0	0	0.0	0	0.0	0	0.0	0	0.0		0.0	0.0		0.0	0	0.0	
Гучин-Ус		0.0		0.0	0	0.0	0	0.0	0	0.0	0	0.0		0.0	0.0		0.0	0	0.0	
Есөнзүйл		0.0		0.0	2	7.0	0	0.0	0	0.0	0	0.0		0.0	0.0		0.0	0	0.0	
Зүүн-БУ		0.0		0.0	0	0.0	6	15.6	2	5.2	0	0.0		0.0	0.0		0.0	0	0.0	
Нарийнгээл		0.0		0.0	0	0.0	1	2.8	0	0.0	0	0.0		0.0	0.0		0.0	0	0.0	
Өлзийт		0.0		0.0	0	0.0	0	0.0	0	0.0	0	0.0		0.0	0.0		0.0	0	0.0	
Сант		0.0		0.0	0	0.0	0	0.0	0	0.0	0	0.0		0.0	0.0		0.0	0	0.0	
Тарагт		0.0		0.0	0	0.0	0	0.0	0	0.0	0	0.0		0.0	0.0		0.0	1	3.0	
Төгрөг		0.0		0.0	0	0.0	0	0.0	0	0.0	0	0.0		0.0	0.0		0.0	0	0.0	
Уянга		0.0		0.0	0	0.0	0	0.0	0	0.0	0	0.0		0.0	0.0		0.0	3	3.2	
Хайрхандул аан		0.0		0.0	0	0.0	0	0.0	0	0.0	0	0.0		0.0	0.0		0.0	0	0.0	
Хархорин		0.0		0.0	3	2.4	7	5.7	0	0.0	2	1.6		0.0	0.0		0.0	0	0.0	
Хужирт		0.0		0.0	0	0.0	4	5.9	0	0.0	0	0.0		0.0	0.0		0.0	1	1.5	
Уянсэтгэл		0.0		0.0	4	4.2	36	36.8	1	1.0	2	2.0		0.0	0.0		0.0	5	5.1	
Түшигдөлгө он		0.0		0.0	3	2.8	17	15.8	0	0.0	1	0.9		0.0	0.0		0.0	6	5.6	
Нарны дөш		0.0		0.0	1	0.8	11	7.8	4	3.0	0	0.0		0.0	0.0		0.0	15	10.7	
Харьяаллын бус					0		0		0		0							0		
Аймгийн дун	0	0.0	0	0.0	13	1.1	82	7.0	8	0.7	6	0.5	0	0.0	0	0.0	0	0.0	32	2.7
Улсын дундаж		0.0		0.0		1.1		8.5		1.5		1.7		0.1	0.1		0.1		1.5	

#### 4.2. Бэлгийн замаар дамжих халдварт өвчин

2023 оны эхний 3 сарын байдлаар аймгийн хэмжээнд бэлгийн замаар дамжих халдварт өвчний 58 тохиолдол бүртгэгдсэн нь нийт халдварт өвчний 30.2 хувийг эзэлж байна. Өмнөх оны мөн үеэс 3 тохиолдлоор буурсан байна. Бэлгийн замаар дамжих халдварт өвчний 15.5 хувийг заг хүйтэн, **82.8** хувийг тэмбүү, 1.7 хувийг трихомоноз тус тус эзэлж байна. Өнгөрсөн оны мөн үетэй харьцуулахад тэмбүүгийн өвчлөл 11 тохиолдлоор нэмэгдсэн ба 10 000 хүн амд ногдох тэмбүүгийн өвчлөл Арвайхээр, Богд, Хорхорин сумдуудад аймгийн дундаж үзүүлэлтээс 0.6-13.8 пунктээр өндөр байна.

Эрүүл мэндийн сар тутмын мэдээлэл 2023-03 сар

Зураг 12. Бэлгийн замын халдварт өвчний тохиолдол, 2019-2023 оны эхний 3 сар



Хүснэгт 17. Бэлгийн замын халдварт өвчин, 10 000 хүн амд, 2022-2023 оны эхний 3 сар

	A50-A53 Тэмбүү /Syphilis/				A54 Гонококкт халдвар /Gonococcal infection/				A59 Трихомониаз /Trichomoniasis/				Төрөлхийн тэмбүү / A50 /			
	2022 он	10000 хүн амд	2023 он	10000 хүн амд	2022 он	10000 хүн амд	2023 он	10000 хүн амд	2022 он	10000 хүн амд	2023 он	10000 хүн амд	2022 он	10000 хүн амд	2023 он	10000 хүн амд
Баруунбаян-Улаан	0	0.0	0	0.0	1	3.6	0	0.0	0	0.0	0	0.0	0	0.0	0.0	0.0
Бат-Өлзий	1	1.3	1	1.3	0	0.0	0	0.0	0	0.0	0	0.0	0	0.0	0.0	0.0
Баянгол	0	0.0	0	0.0	0	0.0	0	0.0	0	0.0	0	0.0	0	0.0	0.0	0.0
Баян-Өндөр	6	16.5	0	0.0	0	0.0	0	0.0	0	0.0	0	0.0	0	0.0	0.0	0.0
Богд	1	1.7	5	8.6	1	1.7	0	0.0	1	1.7	0	0.0	0	0.0	0.0	0.0
Бүрд	0	0.0	0	0.0	0	0.0	0	0.0	0	0.0	0	0.0	0	0.0	0.0	0.0
Гучин-Ус	0	0.0	0	0.0	0	0.0	0	0.0	0	0.0	0	0.0	0	0.0	0.0	0.0
Есонзүйл	0	0.0	0	0.0	1	3.5	0	0.0	0	0.0	0	0.0	0	0.0	0.0	0.0
ЗБУлаан	2	5.2	0	0.0	1	2.6	1	2.6	0	0.0	0	0.0	0	0.0	0.0	0.0
Нарийнгээл	0	0.0	0	0.0	0	0.0	0	0.0	0	0.0	0	0.0	0	0.0	0.0	0.0
Өлзийт	1	4.2	0	0.0	0	0.0	0	0.0	0	0.0	0	0.0	0	0.0	0.0	0.0
Сант	0	0.0	0	0.0	0	0.0	0	0.0	0	0.0	0	0.0	0	0.0	0.0	0.0
Тарагт	1	3.1	1	3.0	2	6.2	0	0.0	0	0.0	0	0.0	0	0.0	0.0	0.0
Төгрөг	0	0.0	0	0.0	0	0.0	0	0.0	0	0.0	0	0.0	0	0.0	0.0	0.0
Уянга	5	5.2	0	0.0	0	0.0	0	0.0	0	0.0	0	0.0	0	0.0	0.0	0.0
Хайрхандулаан	0	0.0	1	2.9	0	0.0	0	0.0	0	0.0	0	0.0	0	0.0	0.0	0.0
Хархорин	0	0.0	22	17.9	0	0.0	2	1.6	0	0.0	0	0.0	0	0.0	0.0	0.0
Хужирт	0	0.0	1	1.5	0	0.0	0	0.0	0	0.0	0	0.0	0	0.0	0.0	0.0
Уянсэтгэл	6	6.2	5	5.1	4	4.2	3	3.1	1	1.0	0	0.0	0	0.0	0.0	0.0
Түшигдөлгөөн	4	3.7	5	4.7	3	2.8	0	0.0	0	0.0	1	0.9	0	0.0	0.0	0.0
Нарны дош	8	6.0	7	5.0	9	6.8	3	2.1	0	0.0	0	0.0	0	0.0	0.0	0.0
Харьяаллын бус	2		0		0		0		0		0					
Аймгийн дундаж	37	3.2	48	4.1	22	1.9	9	0.8	2	0.2	1	0.1	0	0.0	0	0.0
Улсын дундаж		2.6		3.1		2.9		2.8		2.0		2.0				



### 4.3 Вируст гепатитын халдвар

Хүснэгт 18. Вируст гепатитын халдварт өвчин, 2022-2023 оны эхний 3 сар

	B15-B19 Вируст гепатит /Viral hepatitis/				B15 Вируст гепатит А /Acute hepatitis A/				Гепатит В / B16 /				Гепатит (бусад) / B17-19/			
	2022 он	10000 хүн амд	2023 он	10000 хүн амд	2022 он	10000 хүн амд	2023 он	10000 хүн амд	2022 он	10000 хүн амд	2023 он	10000 хүн амд	2022 он	10000 хүн амд	2023 он	10000 хүн амд
БаруунБаян-Улаан	0	0.0	0	0.0		0.0		0.0	0	0.0		0.0		0.0		0.0
Бат-Өлзий	0	0.0	0	0.0		0.0		0.0	0	0.0		0.0		0.0		0.0
Баянгол	0	0.0	0	0.0		0.0		0.0	0	0.0		0.0		0.0		0.0
Баян-Өндөр	0	0.0	0	0.0		0.0		0.0	0	0.0		0.0		0.0		0.0
Богд	0	0.0	0	0.0		0.0		0.0	0	0.0		0.0		0.0		0.0
Бүрд	0	0.0	0	0.0		0.0		0.0	0	0.0		0.0		0.0		0.0
Гучин-Ус	0	0.0	0	0.0		0.0		0.0	0	0.0		0.0		0.0		0.0
Зүйл	0	0.0	0	0.0		0.0		0.0	0	0.0		0.0		0.0		0.0
ЗБУ	0	0.0	0	0.0		0.0		0.0	0	0.0		0.0		0.0		0.0
Нарийнтээл	0	0.0	0	0.0		0.0		0.0	0	0.0		0.0		0.0		0.0
Өлзийт	0	0.0	0	0.0		0.0		0.0	0	0.0		0.0		0.0		0.0
Сант	0	0.0	0	0.0		0.0		0.0	0	0.0		0.0		0.0		0.0
Тарагт	0	0.0	0	0.0		0.0		0.0	0	0.0		0.0		0.0		0.0
Төгрөг	0	0.0	0	0.0		0.0		0.0	0	0.0		0.0		0.0		0.0
Уянга	0	0.0	0	0.0		0.0		0.0	0	0.0		0.0		0.0		0.0
ХДулаан	1	2.9	0	0.0		0.0		0.0	1	2.9		0.0		0.0		0.0
Хархорин	0	0.0	0	0.0		0.0		0.0	0	0.0		0.0		0.0		0.0
Хужирт	0	0.0	0	0.0		0.0		0.0	0	0.0		0.0		0.0		0.0
Уянсэтгэл	1	1.0	0	0.0		0.0		0.0	0	0.0		0.0	1	1.0		0.0
Түшигдөлгөөн	0	0.0	0	0.0		0.0		0.0	0	0.0		0.0		0.0		0.0
Нарны дөш	0	0.0	1	0.7		0.0		0.0	0	0.0	1	0.7		0.0		0.0
Харьяаллын бус	0		0						0							
Аймгийн дүн	2	0.2	1	0.1	0	0.0	0	0.0	1	0.1	1	0.1	1	0.1	0	0.0
Улсын дундаж		0.1		0.2		0.0		0.0		0.1		0.1		0.1		0.1

2023 оны эхний 3 сарын байдлаар вируст гепатитын 1 тохиолдол бүртгэгдсэн байна.

### 4.4. Бусад халдварт өвчин /Шинэ Коронавируст халдвар/

2023 оны эхний 3 сарын байдлаар Коронавируст халдварын 1 тохиолдол бүртгэгдэж 10000 хүн амд 0.1 ноогдож байгаа нь улсын дунджаас 3.3 пунктээр бага үзүүлэлттэй байна.

Хүснэгт 19. Коронавируст халдвар (COVID-19), 10 000 хүн амд, 2022-2023 оны 3 сард

