



# ЭРҮҮЛ МЭНДИЙН СТАТИСТИКИЙН САР ТУТМЫН МЭДЭЭЛЭЛ

2023 ОНЫ 07 САР



Арвайхээр хот

2023 он

Эрүүл мэндийн сар тутмын мэдээлэл 2023-07 сар

Энэхүү товхимолын дэлгэрэнгүй мэдээллийг [www.ov.mohs.gov.mn](http://www.ov.mohs.gov.mn) цахим хуудаснаас татаж харна уу.

Өвөрхангай аймгийн Эрүүл мэндийн газар Хяналт, шинжилгээ, үнэлгээ мэдээллийн хэлтсээс эрхлэн гаргав. E-mail: <http://www.ov.mohs.gov.mn/>, [uvurkhangaiemg@gmail.com](mailto:uvurkhangaiemg@gmail.com)

Утас: 7032-2195, 99668055

**Хянан тохиолдуулсан:**

Я. Жаргал

Эрүүл мэндийн газрын Хяналт, шинжилгээ, үнэлгээ, мэдээллийн хэлтсийн дарга

**Эмхэтгэсэн:**

Д. Нацагням

Эрүүл мэндийн газрын Эрүүл мэндийн мэдээ, мэдээллийн асуудал хариуцсан мэргэжилтэн, Статистикч их эмч

ЭРҮҮЛ МЭНДИЙН СТАТИСТИК ҮЗҮҮЛЭЛТҮҮД  
2022, 2023 оны эхний 7 сарын байдлаар

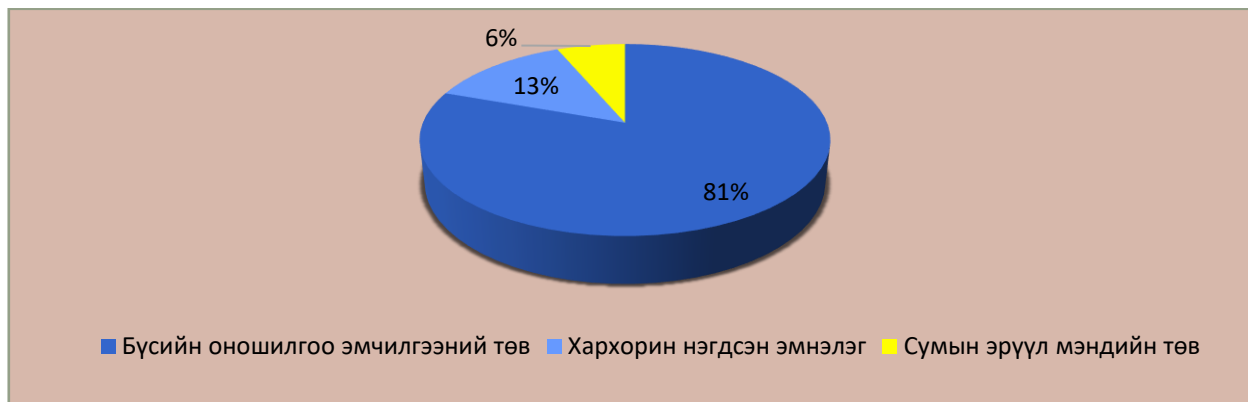
№	Үзүүлэлт			Нэгж	Өвөрхангай аймаг			Улсын дундаж		
					2022 он	2023 он	Өсөлт бууралт	2022 он	2023 он	Өсөлт бууралт
1	Төрсөн эх			Бодит тоо	1076	1161	85.0	35775	38296	2521
2	Амьд төрсөн хүүхэд			Бодит тоо	1072	1167	95.0	36004	38532	2528
3	Амьгүй төрсөн хүүхэд			Бодит тоо	9	3	-6.0	210	200	-10
				1000 нийт төрөлтөд	8.3	2.6	-5.8	5.8	5.2	-0.6
4	Эхийн эндэгдэл			Бодит тоо	0	0	0	14	9	-5
				100 000 амьд төрөлтөд	0	0	0.0	38.9	23.4	-15.5
5	5 хүртэлх насны хүүхдийн эндэгдэл /0-4 нас 364 хоног/			Бодит тоо	19	22	3.0	564	591	27
				1000 амьд төрөлтөд	17.7	18.9	1.1	15.7	15.3	-0.4
6	Үүнээс:	Нялхсын эндэгдэл /0-364 хоног/		Бодит тоо	17	18	1.0	444	488	44
				1000 амьд төрөлтөд	15.9	15.4	-0.4	12.3	12.7	0.4
	Үүнээс:	Нярайн эндэгдэл /0-28 хоног/		Бодит тоо	10	14	4.0	285	321	36
				1000 амьд төрөлтөд	9.3	12.0	2.7	7.9	8.3	0.4
				Нялхсын эндэгдэлд эзлэх хувь	58.8	77.8	19.0	64.2	65.8	1.6
	Үүнээс:	Нярайн эрт үеийн эндэгдэл /0-6 хоног/	Бодит тоо	10	10	0.0	205	209	4	
			Нярайн эндэгдэлд эзлэх хувь	100.0	71.4	-28.6	71.9	65.1	-6.8	
		Нярайн хожуу үеийн эндэгдэл /7-28 хоног/	Бодит тоо	0	4	4.0	80	112	32	
				Нярайн эндэгдэлд эзлэх хувь	0.0	28.6	28.6	28.1	34.9	6.8
	7	Перинаталь эндэгдэл			Бодит тоо	19	13	-6.0	415	409
1000 нийт төрөлтөд					17.6	11.1	-6.5	11.5	10.6	-0.9
8	Нийт нас баралт			Бодит тоо	371	347	-24.0	10254	10132	-122
9	Эмнэлгийн нас баралт			Бодит тоо	71	62	-9.0	3050	3201	151
				Хувь	19.1	17.9	-1.3	29.7	31.6	1.9
10	Эмнэлэгт хоног болоогүй нас баралт			Бодит тоо	14	19	5.0	755	771	16
				Хувь	19.7	30.6	10.9	24.8	24.1	-0.7
11	Жирэмсний эрт хяналт			Хувь	92.5	92.9	0.4	91.4	92.3	0.9
12	Эмчлэгдсэн хүний тоо			Бодит тоо	17158	18004	846.0	609659	610811	1152
13	Ор хоног			Бодит тоо	98993	128679	29686.0	4235348	4165746	-69602
14	Халдварт өвчин			Бодит тоо	5121	621	-4500.0	274735	28231	-246504
				10 000 хүн амд	439.0	53.7	-385.4	805.7	81.7	-724.0
15	Амьсгалын замын халдварт өвчин			Бодит тоо	126	390	264.0	2763	11349	8586
				10 000 хүн амд	10.8	33.7	22.9	8.1	32.8	24.7
16	Бэлгийн замаар дамжих халдварт өвчин			Бодит тоо	126	116	-10.0	5926	6037	111
				10 000 хүн амд	10.8	10.0	-0.8	17.4	17.5	0.1
17	Гэдэсний халдварт өвчин			Бодит тоо	20	33	13.0	1764	5367	3603
				10 000 хүн амд	1.7	2.9	1.1	5.2	15.5	10.3
18	Зоонозын халдварт өвчин			Бодит тоо	6	10	4.0	151	209	58
				10 000 хүн амд	0.5	0.9	0.4	0.4	0.6	0.2
19	Цусаар дамжих халдварт авчин			Бодит тоо	5	3	-2.0	112	135	23
				10 000 хүн амд	0.4	0.3	-0.1	0.3	0.4	0.1
20	Бусад халдварт өвчин			Бодит тоо	4838	69	-4769.0	264019	5134	-258885
				10 000 хүн амд	414.8	6.0	-408.0	774.3	14.8	-759.5

## 1. Эх хүүхдийн эрүүл мэнд

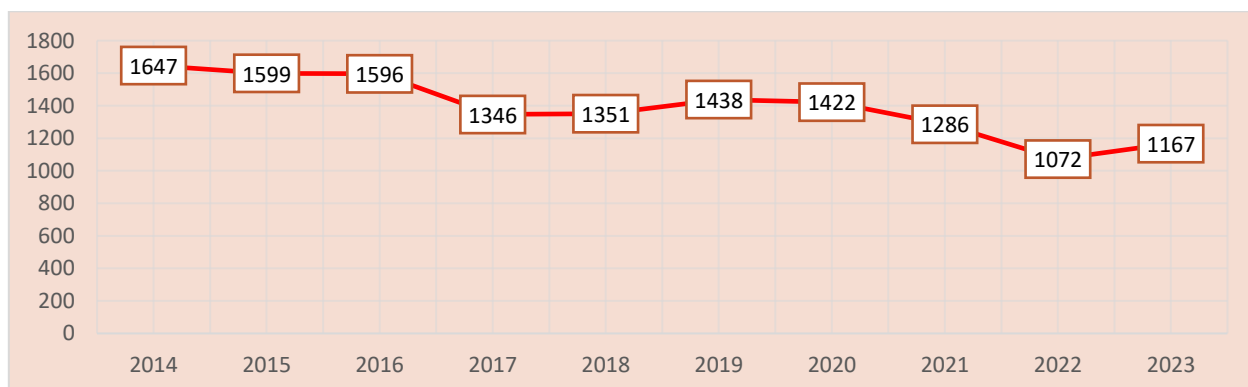
### 1.1 Төрөлт

Аймгийн хэмжээнд 2023 оны эхний 7 сарын байдлаар **1161** эх төрсөн нь өнгөрсөн оны мөн үеэс 85 төрөлтөөр буюу 7.8 хувиар өссөн байна. Төрсөн эхчүүдийн 844 нь буюу 72.7 хувь нь эмчийн хяналтын үзлэгт 6 ба түүнээс дээш удаа хамрагдсан байна.

Зураг 1. Төрсөн эхийн эзлэх хувь, эмнэлгийн төрлөөр /2023 оны 7 сарын байдлаар/



Зураг 2. Амьд төрсөн хүүхдийн тоо /2014-2023 оны эхний 7 сард/



### 1.2. Хүүхдийн эрүүл мэнд

2023 оны эхний 7 сарын байдлаар аймгийн хэмжээнд 1167 хүүхэд амьд төрсөн нь өнгөрсөн оны мөн үеэс 95 хүүхдээр нэмэгдсэн байна. Төрөлтийн түвшин 1000 хүн амд **10.0** байна. Амьд төрсөн хүүхдийн 593 буюу 50.8 хувь нь хүү, 574 буюу 49.2 хувь нь охин байна. Төрөх үеийн хүйсийн харьцаа 100 охинд ойролцоогоор 112 хүү ногдож байна. Амьд төрсөн нийт хүүхдээс 43 нярай буюу 3.7 хувь нь 2500 грамаас доош жинтэй, 3 тохиолдол буюу 0.2 хувь нь төрөлхийн гажигтай төрсөн байна. Төрсний дараа 1 цагийн дотор хөхөө амласан хүүхдийн эзлэх хувь 97.1 байна. Амьгүй төрөлтийн түвшин 1000 нийт төрөлтөд 2.6 байна.

Эрүүл мэндийн сар тутмын мэдээлэл 2023-07 сар

Хүснэгт. Төрөлт, амьд, амьгүй төрсөн хүүхдийн мэдээлэл, 2022-2023 оны эхний 7 сар

	Төрсөн эх				Амьд төрсөн хүүхэд				Амьгүй төрсөн хүүхэд			
	2022 сар	2022 өсгөн	2023 сар	2023 өсгөн	2022 сар	2022 өсгөн	2023 сар	2023 өсгөн	2022 сар	2022 өсгөн	2023 сар	2023 өсгөн
БаруунБаян-Улаан		2		2		2	-	2	0	0	0	0
Бат-Өлзий	5	30	2	16	5	30	2	16	0	0	0	0
Баянгол		3		0		3	-	0	0	0	0	0
Баян-Өндөр		3	1	1		3		1	0	0	0	0
Богд	3	24	2	26	3	24	2	26	0	0	0	0
Бүрд	1	8	1	3	1	8	1	3	0	0	0	0
Гучин-Ус		1		1		1		1	0	0	0	0
Зүйл		1		1		1		1	0	0	0	0
ЗБУ		1		4		0		3	0	1	0	1
Нарийнтээл		2		1		2		1	0	0	0	0
Өлзийт		1		0		1		0	0	0	0	0
Сант		3		0		3		0	0	0	0	0
Тарагт		0		1		0		1	0	0	0	0
Төгрөг	1	1		0	1	1		0	0	0	0	0
Уянга	1	6	1	13	1	6	1	13	0	0	0	0
Хайрхан-дулаан	1	2		0	1	2		0	0	0	0	0
Хархорин	20	123	21	153	20	122	21	153	0	1	0	0
Хужирт	1	7	1	5		7	1	5	0	0	0	0
Бүсийн оношилгоо эмчилгээний төв	154	858	133	934	155	856	134	941	1	7	0	2
Түшигдөлгөөн ӨЭМТ												
Асар-хайрхан												
Аймгийн нийт дүн	187	1076	162	1161	188	1072	163	1167	1	9	0	3

Хүснэгт 1. Амьд төрсөн хүүхэд, эхийн тээлтийн хугацаа, хувиар, 2023 оны эхний 7 сар

	22-28 долоо хоногтой	29-32 долоо хоногтой	33-36 долоо хоногтой	37-42 долоо хоногтой	42 долоо хоногоос дээш	Төрөлхийн гажигтай төрсөн	2500 граас доош жинтэй төрсөн хүүхэд
Баруун-баянулаан	0.00	50.0	0.0	50.0	0.00	0.0	50.0
Бат-Өлзий	0.00	0.0	12.5	87.5	0.00	6.3	12.5
Баянгол							
Баян-Өндөр	0.00	0.0	0.0	100.0	0.00	0.0	0.0
Богд	0.00	0.0	0.0	100.0	0.00	0.0	0.0
Бүрд	0.00	0.0	0.0	100.0	0.00	33.3	0.0
Гучин-Ус	0.00	0.0		0.0	0.00	0.0	0.0
Зүйл	0.00			100.0	0.00	0.0	0.0
Зүүн-баянулаан	0.00	0.0	0.0	100.0	0.00	0.0	0.0
Нарийнтээл	0.00	0.0	0.0	100.0	0.00	0.0	0.0
Өлзийт							
Сант							
Тарагт				100.0	0.00	0.0	0.0
Төгрөг							
Уянга	0.00	0.0	7.7	92.3	0.00	0.0	15.4
Хайрхандулаан							
Хархорин	0.00	0.7	0.7	98.7	0.00	0.7	0.7
Хужирт	0.00	20.0	0.0	80.0	0.00	0.0	20.0
Бүсийн оношилгоо эмчилгээний төв	0.11	0.6	3.2	96.1	0.00	0.0	3.8
Аймгийн дундаж	0.09	0.8	3.0	96.1	0.00	0.3	3.7

2023 оны эхний 7 сард 1167 амьд хүүхэд төрж 10 жилийн өмнөхтэй харьцуулахад 480 тохиолдлоор, сүүлийн 10 жилийн дундажтай харьцуулахад 225 тохиолдлоор тус тус буурсан үзүүлэлттэй байна.

### 1.3. Эх хүүхдийн үзүүлэлт

Хүснэгт 2. Эх нялхсын үзүүлэлт, 2022-2023 оны эхний 7 сар

Сумдын нэрс	Эхийн эндэгдэл				Нийт амьд төрсөн хүүхэд			0-6 хоногтой эрт нярайн эндэгдэл				
	2022 оны эхний 7 сар	100 000 амьд төрөлтөд	2023 оны эхний 7 сар	100 000 амьд төрөлтөд	БОЭГ	Сум	Бүгд	БОЭГ	Сум	Бүгд	2023 оны 7 сар, 1000 амьд төрөлтөд	2022 оны эхний 7 сар
ББУлаан		0.0		0.0	21	2	23	1	1	2	87.0	0.0
Бат-Өлзий		0.0		0.0	56	14	70		1	1	14.3	14.9
Баянгол		0.0		0.0	33	1	34	1		1	29.4	41.7
Баян-Өндөр		0.0			18	2	20			0		
Богд		0.0		0.0	41	24	65		1	1	15.4	18.2
Бүрд		0.0		0.0	8	3	11			0	0.0	0.0
Гучин-Ус		0.0		0.0	18	1	19			0	0.0	0.0
Зүйл		0.0		0.0	17	3	20			0	0.0	38.5
ЗБУ		0.0		0.0	25	3	28			0	0.0	31.3
Нарийнтгэл		0.0		0.0	36	1	37	1		1	27.0	0.0
Өлзийт		0.0		0.0	20		20			0	0.0	0.0
Сант		0.0		0.0	18		18			0	0.0	0.0
Тарагт		0.0		0.0	27	1	28			0	0.0	60.6
Төгрөг		0.0		0.0	25	1	26			0	0.0	0.0
Уянга		0.0		0.0	79	13	92			0	0.0	0.0
Хайрхан-дулаан		0.0		0.0	27		27	1		1	37.0	0.0
Хархорин		0.0		0.0	1	36	37			0	0.0	0.0
Хужирт		0.0		0.0	29	20	49		1	1	20.4	20.8
Уянсэтгэл ӨЭМТ		0.0		0.0	103		103			0	0.0	0.0
Түшигдөлгөөн ӨЭМТ		0.0		0.0	102		102			0	0.0	19.0
Нарны дөш ӨЭМТ		0.0		0.0	161	1	162	1		1	6.2	0.0
Энэрэл-Хархорин ӨЭМТ		0.0		0.0	3	55	58		1	1	17.2	0.0
Харьяалалын бус		0.0		0.0	72	45	117			0	0.0	0.0
Дүн	0	0.0	0	0.0	940	226	1166	5	5	10	8.6	9.3

Амьд төрсөн хүүхдийн 80.6 хувь нь Бүсийн оношилгоо эмчилгээний төвд, 19.4 хувь нь сумын эрүүл мэндийн төвд төрсөн байна. 2023 оны эхний 7 сарын байдлаар 0-6 хоногтой эрт нярайн эндэгдлийн 10 тохиолдол бүртгэгдсэн байна.

Зураг 3. Нялхас, 0-5 хүртэлх насны хүүхдийн эндэгдэл, 1 000 амьд төрөлтөд, 2019-2023 оны эхний 7 сар



Хүснэгт 3. 1 000 амьд төрөлтөнд ногдох нялхас, 0-5 хүртэлх насны хүүхдийн эндэгдэл, сумдаар, 2022-2023 оны 7 сар

Сумдын нэр	Нялхсын эндэгдэл					0-5 хүртэлх насны хүүхдийн эндэгдэл					0-28 хоногтой нярайн эндэгдэл /тохиолдлын тоогоор/	
	БООТ	Сум	Бүгд	2023 оны 7 сар 1000 амьд төрөлтөд	2022 оны эхний 7 сар	БООТ	Сум	Бүгд	2023 оны 7 сар 1000 амьд төрөлтөд	2022 оны эхний 7 сар	2021 он	2022 он
БаруунБаян-Улаан	1	1	2	87.0	0.0	1	1	2	87.0	0.0		2
Бат-Өлзий		3	3	42.9	29.9		4	4	57.1	29.9	1	2
Баянгол	1		1	29.4	41.7	1		1	29.4	41.7	1	1
Баян-Өндөр			0					0	0.0			
Богд		1	1	15.4	36.4		1	1	15.4	36.4	1	1
Бүрд			0	0.0	0.0			0	0.0	0.0		
Гучин-Ус			0	0.0	0.0			0	0.0	0.0		
Зүйл			0	0.0	38.5			0	0.0	38.5	1	
ЗБУ			0	0.0	31.3			0	0.0	31.3	1	
Нарийнтээл	1		1	27.0	0.0	1		1	27.0	0.0		1
Өлзийт			0		0.0			0	0.0	0.0		
Сант			0	0.0	0.0			0	0.0	0.0		
Тарагт		1	1	35.7	60.6		1	1	35.7	60.6	2	
Төгрөг			0	0.0	0.0			0	0.0	0.0		
Уянга			0	0.0	11.6			0	0.0	11.6		
Хайрхандулаан	1		1	37.0	34.5	1		1	37.0	34.5		1
Хархорин			0	0.0	0.0			0	0.0	34.5	1	
Хужирт	1	1	2	40.8	41.7	1	2	3	61.2	41.7	1	2
Уянсэтгэл ӨЭМТ			0	0.0	9.9			0	0.0	9.9		
Түшигдөлгөөн ӨЭМТ	1		1	9.8	28.6	1		1	9.8	28.6	1	
Нарны дөш ӨЭМТ	2		2		0.0	2	1	3	18.5	0.0		2
Энэрэл-ХХ ӨЭМТ		2	2	34.5	0.0		2	2	34.5	0.0		1
Харъяалалын бус	1		1	8.5	0.0	1	1	2	17.1	12.2		1
Аймгийн дүн	9	9	18	15.4	15.9	9	13	22	18.9	17.7	10	14
Улсын дундаж				12.7	12.3				15.3	15.7		

2023 оны эхний 7 сарын байдлаар 0-1 хүртэлх насны хүүхдийн эндэгдлийн 18 тохиолдол бүртгэгдэж 1 000 амьд төрөлтөнд 15.4 ноогдож байгаа нь өмнөх оны мөн үеэс 0.5 пунктээр, улсын дунджаас 2.7 пунктээр тус тус их үзүүлэлттэй байна.

0-5 хүртэлх насны хүүхдийн эндэгдлийн 22 тохиолдол бүртгэгдэж 1 000 амьд төрөлтөнд 18.9 ноогдож байгаа нь өмнөх оны мөн үеэс 1.2 пунктээр, улсын дунджаас 3.6 пунктээр тус тус өндөр үзүүлэлттэй байна. 0-5 хүртэлх насны хүүхдийн эндэгдэлд осол гэмтлийн шалтгаант нас баралтын 4 тохиолдол бүртгэгдсэн байна.

Зураг 4. Тав хүртэлх насны хүүхдийн жинлэсэн хүүхдийн мэдээлэл, 2023 оны 7 сар

	Тухайн сард жинлэсэн хүүхдийн тоо	Үүнээс			А амин дэм уусан	Д амин дэм уусан	Олон найрлагаг бичил тэжээл хэрэглэсэн хүүхдийн тоо
		Туранхай /жин, өндөр/	Тураалтай /жин насны үзүүлэлт/	Өсөлтийн хоцрогдолтой /өндөр насны үзүүлэлт/			
ББУлаан	87					11	
Бат-Өлзий	294	2	1	3	0	4	
Баянгол	129					138	
Баян-Өндөр	40					8	
Богд	52					52	
Бүрд	23			1		9	
Гучин-Ус	22					16	
Зүйл	156					54	
ЗБУ	17					10	
Нарийнтгээл	202					50	
Өлзийт	98						
Сант	30	1			10	25	
Тарагт	112					43	
Төгрөг	40					65	
Уянга	883	1				464	
Хайрхандулаан	86					86	
Хархорин	37					37	
Хужирт	112	1	1			105	
БОЭТ							
Уянсэтгэл ӨЭМТ	304					508	
Түшигдөлгөөн ӨЭМТ	218					198	
Нарны дөш ӨЭМТ	381	2				267	
Энэрэл-ХХ ӨЭМТ	126	1				84	
Аймгийн дүн	3449	8	2	4	10	2234	0

2023 оны 7 сард 0-5 хүртэлх насны 3449 хүүхэд жинлэснээс 0.2 хувь нь туранхай, 0.06 хувь нь тураалтай, 0.1 хувь нь өсөлтийн хоцрогдолтой байна.



## 2. Эмнэлгийн тусламж үйлчилгээ

### 2.1. Амбулаторийн тусламж үйлчилгээ

Аймгийн хэмжээнд 2023 оны эхний 7 сарын байдлаар нийт 269699 эмчийн үзлэг хийгдсэнээс **20.8** хувийг урьдчилан сэргийлэх үзлэг, 67.8 хувийг өвчний учир амбулаторт, 6.1 хувийг идэвхитэй хяналтын үзлэг, 5.4 хувийг гэрийн үзлэг тус тус эзэлж байна.

Хүснэгт 4. Үзлэгийн төрөл сумдаар, 2023 оны эхний 7 сар

Байгууллагын нэрс	Нийт үзлэгийн тоо	Үүнээс				
		Урьдчилан сэргийлэх үзлэгийн хувь	Өвчний учир амбулаторт	Диспансерийн хяналтын хувь	Гэрийн идэвхитэй хяналтын хувь	Гэрийн дуудлагын хувь
Баруунбаян-Улаан	1615	20.7	49.7	9.4	9.8	10.3
Бат-Өлзий	4658	19.0	47.7	10.0	12.8	10.4
Баянгол	2898	23.3	52.3	4.4	18.1	1.9
Баян-Өндөр	2234	24.2	52.6	15.8	5.2	2.2
Богд	3117	30.8	49.8	8.8	7.1	3.5
Бүрд	1297	36.9	32.3	14.9	12.8	3.1
Гучин-Ус	962	28.8	53.0	10.9	7.3	0.0
Зүйл	1456	28.8	53.0	8.4	5.9	3.8
Зүүнбаян-Улаан	2179	38.2	36.3	0.0	10.6	14.9
Нарийнтгэл	4110	29.1	50.9	3.3	1.8	14.9
Өлзийт	1081	29.3	28.3	11.2	11.1	20.1
Сант	1906	25.1	37.4	18.1	10.0	9.4
Тарагт	2849	34.3	23.4	19.3	12.4	10.7
Төгрөг	2782	25.2	50.7	5.3	13.7	5.2
Уянга	6506	54.2	26.6	9.0	2.9	7.4
Хайрхандулаан	2695	36.5	52.9	4.5	1.7	4.4
Хархорин	37003	12.6	78.5	5.9	2.9	0.0
Хужирт	7704	15.5	67.8	3.1	5.9	7.7
БОЭТ	117371	11.5	84.3	4.2	0.0	0.0
Уянсэтгэл	14220	30.5	44.5	15.5	8.4	1.1
Түшигдөлгөөн	12139	49.5	25.0	9.2	14.1	2.2
Нарны дөш	11374	23.9	63.5	7.1	3.3	2.2
Энэрэл-Хархорин	11266	68.4	11.6	7.2	9.1	3.6
Чинмэнд	6700	23.3	76.7	0.0	0.0	0.0
Асархайрхан	363	0.0	100.0	0.0	0.0	0.0
Хөх манал	0					
Ачтан-ирээдүй	1693	0.2	99.8	0.0	0.0	0.0
Ариунсанаа	1279	22.9	77.1	0.0	0.0	0.0
Агь мамба	317					
Сидармед	503					
Үүдэн эмнэлгүүд	5422	6.5	89.1	4.5	0.0	0.0
Аймгийн дундаж	269699	20.8	67.8	6.1	3.5	1.9

## 2.2. Халдварт бус өвчлөл

Хүснэгт 5.1. Осол гэмтэл, хорт хавдрын өвчлөл, 2022-2023 оны эхний 7 сар

	Нийт халдварт бус өвчлөл				Үүнээс							
					Осол гэмтэл				Шинээр бүртгэгдсэн хорт хавдар			
	2022 он	10000 хүн амд	2023 он	10000 хүн амд	2022 он	10000 хүн амд	2023 он	10000 хүн амд	2022 он	10000 хүн амд	2023 он	10000 хүн амд
ББУлаан	649	2375.5	1108	4170.1	1	3.7	0	0.0		0.0	3	11.3
Бат-Өлзий	537	704.2	1462	1911.4	5	6.6	17	22.2		0.0	9	11.8
Баянгол	1281	3413.3	494	1328.7	0	0.0	2	5.4		0.0	4	10.8
Баян-Өндөр	90	251.7	99	283.3	1	2.8	3	8.6		0.0	4	11.4
Богд	290	500.5	722	1279.2	10	17.3	3	5.3		0.0	4	7.1
Бүрд	59	202.1	75	263.3	0	0.0	6	21.1	1	3.4	7	24.6
Гучин-Ус	130	602.7	1207	5690.7	0	0.0	3	14.1		0.0		0.0
Зүйл	99	356.0	74	271.0	0	0.0	0	0.0		0.0	3	11.0
ЗБУ	369	960.4	413	1105.2	16	41.6	18	48.2	1	2.6	4	10.7
Нарийнтгэл	280	772.4	737	2086.6	11	30.3	18	51.0	1	2.8	6	17.0
Өлзийт	193	822.7	249	1105.7	0	0.0	0	0.0		0.0	3	13.3
Сант	274	779.7	476	1417.9	0	0.0	0	0.0		0.0	6	17.9
Тарагт	107	319.0	598	1833.8	0	0.0	7	21.5	1	3.0	3	9.2
Төгрөг	596	2208.2	550	2087.3	8	29.6	9	34.2		0.0	2	7.6
Уянга	414	435.6	1567	1673.6	9	9.5	80	85.4	2	2.1	15	16.0
Хайрхан-дулаан	998	2857.1	975	2813.9	3	8.6	1	2.9		0.0	15	43.3
Хархорин	4766	12130.3	4318	10893.0	175	445.4	443	1117.6		0.0	7	17.7
Хужирт	77	113.5	14	20.8	30	44.2	17	25.3		0.0	11	16.3
БОЭТ	20221		21537		452		562					
Уянсэтгэл	1432	1462.3	4102	4140.9	0	0.0	0	0.0	1	1.0	14	14.1
Түшигдөлгөөн	717	668.3	358	326.8	3	2.8	8	7.3	3	2.8	14	12.8
Нарны дөш	359	254.9	340	228.7	2	1.4	1	0.7	2	1.4	15	10.1
Энэрэл-ХХ	1342	1630.6	639	778.7	3	3.6	0	0.0		0.0	9	11.0
Хувийн эмнэлэг	338		368									
Харьяаллын бус											9	
Аймгийн дүн	35618	3037.5	42482	3628.2	729	62.2	1198	102.3	12	1.0	167	14.3

2023 оны эхний 7 сарын байдлаар халдварт бус өвчний 42482 тохиолдол бүртгэгдэж 10 000 хүн амд 3628.2 ноогдож байгаа нь өмнөх оны мөн үеэс 6864 тохиолдлоор буюу 590.7 пунктээр өссөн байна.

Осол гэмтэл, гадны шалтгаант өвчлөлийн 1198 тохиолдол бүртгэгдэж 10 000 хүн амд 102.3 ноогдож байгаа нь өмнөх оны мөн үеэс 469 тохиолдлоор буюу 40.1 пунктээр нэмэгдсэн байна.

2023 оны эхний 7 сард аймгийн хэмжээнд шинээр 167 хорт хавдрын өвчлөл бүртгэгдсэн бүртгэгдэж 10 000 хүн амд 14.3 ноогдож байна.

## 2.3. Халдварт бус өвчний эрт илрүүлэг

Аймгийн хэмжээнд 2023 оны эхний 7 сарын байдлаар артерийн гипертензи эрт илрүүлэг үзлэгт 18-аас дээш насны нийт 18278 хүн хамрагдсан бөгөөд 42.8 хувь нь эрэгтэй, 57.2 хувь нь эмэгтэй байна. Үр дүнгийн үзүүлэлтээр нийт үзлэгийн 0.7 хувь нь артерийн гипертензи онош батлагдсан байна. Чихрийн шижин өвчний эрт илрүүлэг үзлэгт 40-өөс дээш насны нийт 14659 хүн хамрагдсанаас 42.2 хувь нь эрэгтэй, 57.8 хувь нь эмэгтэй байна. Үр дүнгийн үзүүлэлтээр нийт үзлэгийн 0.1 хувь нь чихрийн шижин онош

Эрүүл мэндийн сар тутмын мэдээлэл 2023-07 сар

батлагдсан байна. Элэгний хорт хавдрын эрт илрүүлэг үзлэгт 40-65 насны 9151 хүн хамрагдсан байна.

Хүснэгт 6. АГ, ЧШ, Элэгний хорт хавдрын эрт илрүүлгийн үзлэгийн хамрагдалтын хувь, 2023 оны эхний 7 сар

	Артерийн гипертензи		Чихрийн шижин		Артерийн гипертензи эрт илрүүлгийн үзлэг			Чихрийн шижин хэв шинж 2 эрт илрүүлгийн үзлэг			Элэгний хорт хавдрын эрт илрүүлгийн үзлэг	
	Хамрагдвал зохих хүний тоо	Хамрагдсан хувь	Хамрагдвал зохих хүний тоо	Хамрагдсан хувь	Нийт үзлэг	Давтан үзлэг	Онош баглагдсан	Нийт үзлэг	Давтан үзлэг	Онош баглагдсан	Нийт үзлэг	Онош баглагдсан
Баруунбаян-Улаан	1610	39.7	743	70.5	639	0	0	524	0	0	639	
Бат-Өлзий	4502	19.9	2132	40.5	898	98	29	864	0	0	898	
Баянгол	2056	8.0	916	17.9	164	0	0	164	0	0	164	
Баян-Өндөр	1480	28.3	902	45.8	419	133	4	413	0	0	380	1
Богд	3120	4.8	1238	12.0	150	6	6	148	1	1	291	
Бүрд	1114	35.5	697	56.1	395	14	1	391	3	0	395	
Гучин-Ус	1427	8.7	677	18.2	124	5	2	123	2	1	0	
Есөнзүйл	1008	40.0	698	48.6	403	6	2	339	2	0	239	
Зүүнбаян-Улаан	2153	14.3	1078	20.8	308	0	0	224	0	0	0	
Нарийнтээл	1385	23.9	810	16.3	331	73	14	132	0	0	0	
Өлзийт	1311	47.9	644	71.7	628	36	12	462	4	1	603	
Сант	1072	70.4	668	113.0	755	57	13	755	18	3	15	
Тарагт	2082	19.2	1120	21.3	400	9	2	238	0	0	0	
Төгрөг	1078	59.1	662	96.2	637	0	0	637	0	0	199	
Уянга	4261	26.6	1896	31.9	1132	303	15	605	21	5	605	
Хайрхандулаан	1201	56.3	808	61.5	676	37	16	497	1	1	497	
Хархорин	2548	21.6	1279	42.1	551	4	0	539	0	0	0	
Хужирт	3653	16.1	1563	34.7	588	0	0	542	0	0	0	
Уянсэтгэл	3640	51.9	2532	54.9	1889	148	3	1391	0	0	1898	
Түшигдөлгөөн	4406	57.0	2814	93.6	2513	18	3	2634	0	0	2234	
Нарны дөш	5144	52.3	2999	53.7	2690	242	4	1609	1	1	65	
Энэрэл-ХХ	5149	38.6	2900	49.2	1988	187	11	1428	122	8	29	
Аймгийн дүн	55400	33.0	29776	49.2	18278	1376	137	14659	175	21	9151	1

## 2.4.Жирэмсний хяналт

Аймгийн хэмжээнд 2023 оны эхний 7 сарын байдлаар жирэмсний хяналтад шинээр 1184 эмэгтэйчүүд хамрагдсан ба 92.9 хувь нь эхний 3 сартайд, 6.3 хувь нь 4-6 сартайд, 0.8 хувь нь 7 ба түүнээс дээш сартайд хяналтад орсон байна. Хяналтад орсон жирэмсэн эмэгтэйчүүдийн 98.5 хувь нь цусны шинжилгээнд хамрагдсанаас 3.3 хувь нь цус багадалттай байна.

Хүснэгт 7. Жирэмсэн эхийн хяналт, 2022-2023 оны эхний 7 сар

Эмнэлгийн нэрс	Хяналтанд орсон нийт жирэмсэн эхчүүдийн тоо		Хяналтанд авсан хувь						Жирэмсэн эхийн үзүүлэлт, хувиар				Шинээр хяналтад орсон жирэмсэн эмэгтэйчүүд ээс БЗДХ илэрсэн хувь	
			Эхний 3 сартайд		4-6 сартайд		7 ба түүнээс дээш сартайд		Цусны шинжилгээнд хамрагдсан		Цус багатай жирэмсэн эх			
	2022	2023	2022	2023	2022	2023	2022	2023	2022	2023	2022	2023	2023-БЗДХ	Эзлэх хувь
ББУлаан	18	23	61.1	95.7	22.2	0.0	16.7	4.3	100.0	95.7	0.0	8.7	0	0.0
Бат-Өлзий	83	92	88.0	94.6	9.6	4.3	2.4	1.1	92.8	100.0	3.6	5.4	1	1.1

Эрүүл мэндийн сар тутмын мэдээлэл 2023-07 сар

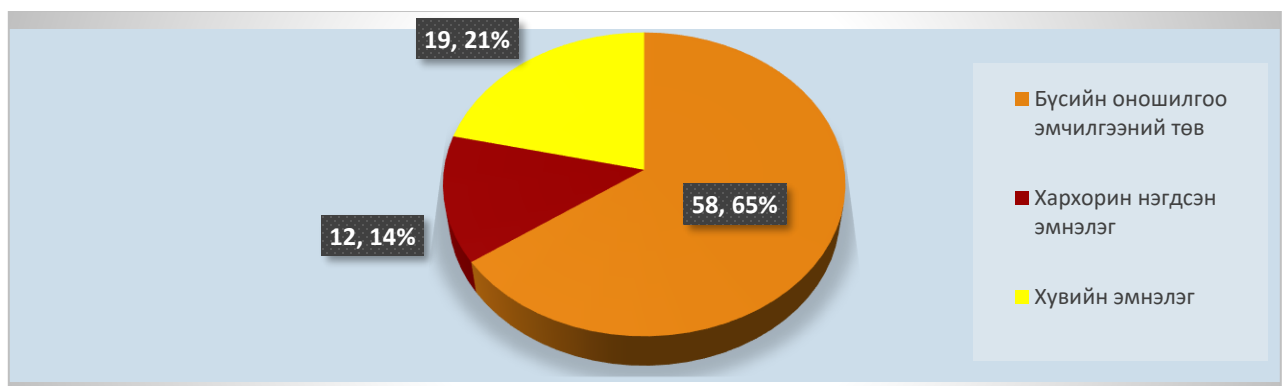
Баянгол	45	22	93.3	90.9	6.7	9.1	0.0	0.0	80.0	100.0	0.0	0.0	0	0.0
Баян-Өндөр	33	27	90.9	100.0	6.1	0.0	3.0	0.0	97.0	100.0	3.0	0.0	0	0.0
Богд	67	64	92.5	95.3	3.0	4.7	4.5	0.0	65.7	100.0	0.0	6.3	1	1.6
Бүрд	21	16	85.7	87.5	14.3	12.5	0.0	0.0	100.0	93.8	14.3	12.5	0	0.0
Гучин-Ус	22	13	100.0	100.0	0.0	0.0	0.0	0.0	95.5	76.9	0.0	0.0	0	0.0
Есөнзүйл	26	25	88.5	88.0	11.5	12.0	0.0	0.0	100.0	100.0	3.8	0.0	0	0.0
ЗБУлаан	26	37	84.6	89.2	15.4	10.8	0.0	0.0	88.5	81.1	0.0	0.0	0	0.0
Нарийнтгээл	40	24	97.5	100.0	2.5	0.0	0.0	0.0	100.0	100.0	0.0	0.0	0	0.0
Өлзийт	8	11		100.0		0.0		0.0		100.0		0.0	0	0.0
Сант	30	26	100.0	100.0	0.0	0.0	0.0	0.0	100.0	100.0	16.7	7.7	0	0.0
Тарагт	26	18	92.3	55.6	3.8	38.9	3.8	5.6	100.0	88.9	0.0	0.0	0	0.0
Төгрөг	20	22	95.0	100.0	5.0	0.0	0.0	0.0	100.0	100.0	0.0	0.0	0	
Уянга	109	106	97.2	96.2	2.8	3.8	0.0	0.0	100.0	100.0	0.0	1.9	0	0.0
Хайрхандулаан	33	20	90.9	95.0	3.0	0.0	6.1	5.0	100.0	100.0	0.0	0.0	0	0.0
Хархорин	50	31	86.0	96.8	12.0	3.2	2.0	0.0	100.0	100.0	4.0	0.0	0	0.0
Хужирт	79	58	83.5	79.3	15.2	20.7	1.3	0.0	100.0	98.3	0.0	0.0	1	1.7
БОЭТ	0	0											0	
Уянсэтгэл	145	114	97.9	100.0	2.1	0.0	0.0	0.0	98.6	100.0	1.4	16.7	0	0.0
Түшигдөлгөөн	121	126	95.0	92.1	5.0	4.8	0.0	3.2	100.0	100.0	1.7	0.8	0	0.0
Нарны дөш	218	222	95.0	90.1	5.0	9.5	0.0	0.5	100.0	98.6	0.5	0.0	1	0.5
Энэрэл-XX	68	87	88.2	93.1	11.8	6.9	0.0	0.0	100.0	100.0	1.5	2.3	0	0.0
Аймгийн дун	1288	1184	92.5	92.9	6.4	6.3	1.1	0.8	96.5	98.5	1.6	3.3	4	0.3
Улсын дундаж			91.4	92.3										

Шинээр хяналтад хамрагдсан жирэмсэн эмэгтэйчүүдээс трихомониаз илрүүлэх шинжилгээнд 83.5 хувь, заг хүйтэн илрүүлэх шинжилгээнд 83.5 хувь, тэмбүү илрүүлэх шинжилгээнд 98.6 хувь, ХДХВ/ДОХ илрүүлэх шинжилгээнд 98.6 хувь нь тус тус хамрагдсан байна.

## 2.5. Үр хөндөлт

Аймгийн хэмжээнд 2023 оны эхний 7 сарын байдлаар нийт 89 эмэгтэйчүүд үр хөндүүлсэн байна. Нийт үр хөндөлтөөс хожуу үр хөндөлтийн 5 тохиолдол бүртгэгдэж 5.6 хувийг эзэлж байна. Өсвөр насныхны үр хөндөлтийн 4 тохиолдол бүртгэгдсэн байна.

Зураг 5. Үр хөндөлтийн эзлэх хувь, байгууллагын төрлөөр, 2023 оны 7 сар



## 2.6. Түргэн тусламжийн дуудлага

Аймгийн хэмжээнд 2023 оны эхний 7 сарын байдлаар 11317 түргэн тусламжийн дуудлага хүлээн авч үйлчилсэнээс 26.3 хувийг алсын дуудлага эзэлж байна. Осол гэмтлийн дуудлага 450 бүртгэгдэж 4.0 хувийг эзэлж байна.

Хүснэгт 8. Түргэн тусламжийн дуудлага, төрлөөр, 2022-2023 оны эхний 7 сар

	Нийт түргэн тусламжийн дуудлага								Дуудлагын төрөл, эзлэх хувиар			
	Түргэн тусламжийн дуудлага		Үүнээс						Алсын дуудлагын эзлэх хувь		Осол, гэмтлийн дуудлагын эзлэх хувь	
			Алсын дуудлага		Ойрын дуудлага		Осол, гэмтлийн дуудлага					
	2022	2023	2022	2023	2022	2023	2022	2023	2022	2023	2022	2023
ББУлаан	250	294	110	111	140	183	2	1	44.0	37.8	0.8	0.3
Бат-Өлзий	710	789	282	303	428	486	11	15	39.7	38.4	1.5	1.9
Баянгол	310	312	152	128	158	184	1	2	49.0	41.0	0.3	0.6
Баян-Өндөр	203	184	98	78	105	106	0	6	48.3	42.4	0.0	3.3
Богд	216	198	128	119	88	79	2	2	59.3	60.1	0.9	1.0
Бүрд	165	148	129	103	36	45	2	4	78.2	69.6	1.2	2.7
Гучин-Ус	268	240	120	95	148	145	3	3	44.8	39.6	1.1	1.3
Есөнзүйл	362	737	195	261	167	476	0	0	53.9	35.4	0.0	0.0
ЗБУлаан	176	166	110	121	66	45	9	12	62.5	72.9	5.1	7.2
Нарийнтээл	376	611	217	257	159	354	4	3	57.7	42.1	1.1	0.5
Өлзийт	245	217	172	118	73	99	0	0	70.2	54.4	0.0	0.0
Сант	220	179	142	111	78	68	0	0	64.5	62.0	0.0	0.0
Тарагт	188	295	72	191	116	104	1	4	38.3	64.7	0.5	1.4
Төгрөг	243	297	86	89	157	208	6	5	35.4	30.0	2.5	1.7
Уянга	611	641	287	253	324	388	15	16	47.0	39.5	2.5	2.5
Хайрхандулаан	691	603	263	208	428	395	17	28	38.1	34.5	2.5	4.6
Хархорин	1815	1589	157	162	1658	1427	44	73	8.7	10.2	2.4	4.6
Хужирт	611	592	218	204	393	388	22	18	35.7	34.5	3.6	3.0
БОЭТ	2953	3225	44	59	2909	3166	284	258	1.5	1.8	9.6	8.0
Уянсэтгэл	0	0	0	0	0	0	0	0				
Түшигдөлгөөн	0	0	0	0	0	0	0	0				
Нарны дөш	0	0	0	0	0	0	0	0				
Энэрэл-ХХ	0		0	0	0	0	0	0				
Дүн	10613	11317	2982	2971	7631	8346	423	450	28.1	26.3	4.0	4.0

## 2.7. Хэвтэн эмчлүүлэгсдийн тусламж үйлчилгээ

Аймгийн хэмжээнд 2023 оны эхний 7 сарын байдлаар 18004 үйлчлүүлэгч эмнэлэгт хэвтэн эмчлүүлж, 128679 ор хоног ашигласан байна. Аймгийн дунджаар ор ашиглалтын хувь 39.6 байгаа нь улсын дунджаас 26.7 пунктээр бага, дундаж ор хоног 7.1 байгаа нь улсын дунджаас 0.3 пунктээр их, орны эргэлт 17.4 байгаа нь улсын дунджаас 3.4 пунктээр бага үзүүлэлттэй байна. Өмнөх оны мөн үетэй харьцуулахад хэвтэн эмчлүүлэгч 846-р өссөн байна.

Хүснэгт 9. Стационарын тусламж үйлчилгээний зарим үзүүлэлтүүд, 2022-2023 оны эхний 7 сар

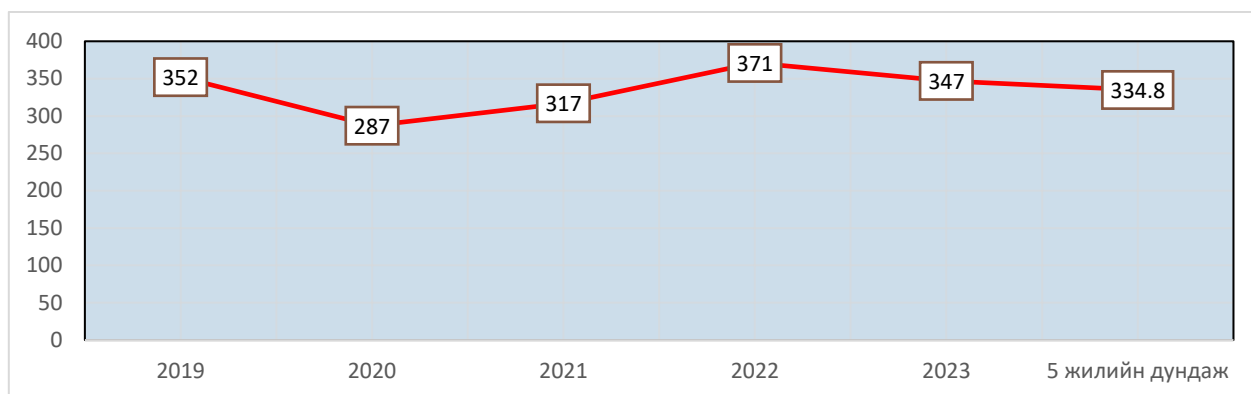
Эмнэлгийн нэрс	Хэвтэн эмчлүүлсэн		Орны үзүүлэлт, 2023					
	2022 он	2023 он	Орны тоо	Ор хоног	Орны фонд ашиглалт	Орны фонд ашиглалтын хувь	Дундаж ор хоног	Орны эргэлт
Баруунбаян-Улаан	203	187	14	1420	101.4	10.4	7.6	13.4
Бат-Өлзий	627	518	25	3456	138.2	19.6	6.7	20.7
Баянгол	312	286	20	2489	124.5	19.8	8.7	14.3
Баян-Өндөр	151	168	15	1171	78.1	36.7	7.0	11.2
Богд	391	373	24	2346	97.8	10.6	6.3	15.5
Бүрд	206	257	15	1874	124.9	58.7	7.3	17.1
Гучин-Ус	259	280	14	1913	136.6	18.0	6.8	20.0
Есөнзүйл	233	300	24	2113	88.0	41.4	7.0	12.5
Зүүнбаян-Улаан	199	298	12	1821	151.8	71.3	6.1	24.8
Нарийнтээл	401	450	25	3125	125.0	17.3	6.9	18.0
Өлзийт	197	431	16	3403	212.7	38.1	7.9	26.9
Сант	250	215	17	1446	85.1	16.6	6.7	12.6
Тарагт	227	193	14	1397	99.8	22.6	7.2	13.8
Төгрөг	203	229	15	1574	104.9	61.6	6.9	15.3
Уянга	516	507	40	3522	88.1	18.4	6.9	12.7
Хайрхандулаан	261	200	22	1272	57.8	27.2	6.4	9.1
Хархорин	2130	2135	75	13755	183.4	86.1	6.4	28.5
Хужирт	499	538	36	3670	101.9	18.0	6.8	14.9
БОЭТ	6880	7130	338	51425	152.1	52.5	7.2	21.1
Уянсэтгэл	0	0		0				
Түшигдөлгөөн	0	0		0				
Нарны дөш	0	0		0				
Энэрэл-хархорин	0	0		0				
Чинмэнд	1258	1236	65	8691	133.7	81.6	7.0	19.0
Асархайрхан	102	71	10	349	34.9	10.9	4.9	7.1
Хөх манал	93	0	15	0	0.0	0.0	0.0	0.0
Асар хайрхан	785	799	50	5684	113.7	59.3	7.1	16.0
Ариунсанаа	712	669	50	4596	91.9	143.9	6.9	13.4
Агь мамба	0	240	25	4216	168.6	198.0		9.6
Сидармед	63	294	60	1951	32.5		6.6	4.9
Үүдэн эмнэлэг	0	0		0				
Аймгийн дундаж	17158	18004	1036	128679	124.2	39.6	7.1	17.4
Улсын дундаж					140.6	66.3	6.8	20.8

### 3. Нас баралт

2023 оны эхний 7 сарын байдлаар аймгийн хэмжээнд нас баралтын 347 тохиолдол бүртгэгдсэн нь өнгөрсөн оны мөн үеэс 24 тохиолдлоор буурсан байна. Нийт нас баралтын 220 тохиолдол буюу 63.4 хувь нь эрэгтэй, 127 буюу 36.6 хувь нь эмэгтэй байна. Нийт нас баралтын 17.9 хувь нь эмнэлэгт нас барсан бөгөөд үүнээс 30.6 хувь нь хоног болоогүй нас барсан байна.

Эрүүл мэндийн сар тутмын мэдээлэл 2023-07 сар

Зураг 6. Нас барсан хүний тоо, 2019-2023 оны эхний 7 сар



Нас баралтын түвшин 1000 хүн амд **3.0** байна. Нас баралтын 5.2 хувийг нэг хүртэлх насны хүүхдийн эндэгдэл эзэлж улсын дунджаас 0.4 пунктээр их, 6.3 хувийг 0-5 хүртэлх насны хүүхдийн эндэгдэл эзэлж улсын дунджаас 0.5 пунктээр их түвшинд байна.

Хүснэгт 10. Хүн амын нас баралтын үзүүлэлт, сумдаар /2022-2023 оны эхний 7 сард/

	Нийт нас баралт		Эмнэлэгт нас баралт				БОЭТ-ийн нас баралт харьяал-лаар		Эмнэлгийн нас баралтын хувь		Нас баралт /1000 хүн амд/	
	2022	2023	2022 он		2023 он		2022	2023	2022	2023	2022	2023
			тоо	хувь	тоо	хувь						
Баруунбаян-Улаан	6	8	1		0	0.0	2	3	0.5	0.0	2.9	4.1
Бат-Өлзий	35	25	4	11.4	6	24.0	1	1	0.6	1.2	4.7	3.4
Баянгол	13	9	0	0.0	1	11.1	3	4	0.0	0.3	4.3	3.5
Баян-Өндөр	9	8	1	11.1	0	0.0			0.7	0.0	2.5	2.3
Богд	14	15	4	28.6	3	20.0	3		1.0	0.8	2.9	2.7
Бүрд	10	11	1	10.0	0	0.0			0.5	0.0	3.4	3.9
Гучин-Ус	5	5	1		0			1	0.4	0.0	2.3	2.8
Есөнзүйл	5	10	0		0	0.0	1		0.0	0.0	2.2	3.7
Зүүнбаян-Улаан	12	11	0	0.0	0	0.0	2	2	0.0	0.0	3.6	3.5
Нарийнтээл	9	10	0	0.0	1	10.0		2	0.0	0.2	2.5	3.4
Өлзийт	4	4	0		0	0.0	1		0.0	0.0	2.1	1.8
Сант	9	10	1		1	10.0	1		0.4	0.5	2.8	3.0
Тарагт	6	8	0	0.0	0	0.0	4	1	0.0	0.0	3.0	2.8
Төгрөг	3	5	0		0	0.0	2	1	0.0	0.0	1.9	2.3
Уянга	35	25	2	5.7	0	0.0	1	6	0.4	0.0	3.8	3.3
Хайрхандулаан	11	15	4	36.4	0		1	1	1.5	0.0	3.4	4.6
Хархорин	20	24	2		3	12.5			0.1	0.1	5.1	6.1
Хужирт	33	36	4	12.1	8	22.2	1	1	0.8	1.5	5.0	5.5
БОЭТ	47	39	46	97.9	39	100.0			0.7	0.5		
Уянсэтгэл	17	17	0	0.0	0	0.0	4	1			2.1	1.8
Түшигдөлгөөн	24	19	0	0.0	0		11	8			3.3	2.5
Нарны дөш	29	15	0	0.0	0	0.0	3	6			2.3	1.4
Энэрэл-Хархорин	15	18	0	0.0	0	0.0	1				1.9	2.2
Чинмэнд			0									
Харьялаллын бус							4	1				
Аймгийн дүн	371	347	71	19.1	62	17.9	46	39	0.4	0.3	3.6	3.3
Улсын дундаж				29.7		31.6						

Эрүүл мэндийн сар тутмын мэдээлэл 2023-07 сар

Осол гэмтэл, гадны шалтгаант нас баралтын 40 тохиолдол бүртгэгдэж, нийт нас баралтын 11.5 хувийг эзэлж байна.

2023 оны эхний 7 сарын байдлаар хорт хавдрын шалтгаант нас баралтын 69 тохиолдол бүртгэгдэж 10 000 хүн амд 5.9 ноогдож байгаа нь өмнөх оны мөн үеэс 13 тохиолдлоор буюу 1.1 пунктээр буурсан байна. Осол гэмтэл, гадны шалтгаант нас баралтын 40 тохиолдол бүртгэгдснээс амиа хорлолт 40.0 хувийг, зам тээврийн осол 17.5 хувийг, бусад хорлогдсон тохиолдол 0.0 хувийг, бусад осол 40.0 хувийг, үйлдвэрийн осол 2.5 хувийг тус тус эзэлж байна.

Хүснэгт 11. Хорт хавдар, осол гэмтэл, гадны шалтгаант нас баралтын тохиолдол, 2022-2023 оны эхний 7 сар

	Хорт хавдрын шалтгаант нас баралт				Нийт гадны шалтгаант нас баралт		Осол гэмтэл, гадны шалтгаант нас баралт, төрлөөр									
	2022 он		2023 он				Амиа хорлосон		Зам тээврийн осол		Бусад хорлогдсон		Бусад осол		Үйлдвэрийн осол	
	тоо	10000 хүн амд	тоо	10000 хүн амд			2022	2023	2022	2023	2022	2023	2022	2023	2022	2023
Баруунбаян-Улаан	0	0.0	2	7.5	1	1	0	1	1	0	0		0	0		0
Бат-Өлзий	8	10.5	1	1.3	7	4	1	0	0	1	0		6	3		0
Баянгол	3	8.0	1	2.7	1	1	0	1	1	0	0		0	0		0
Баян-Өндөр	2	5.6	2	5.7	0	0	0	0	0	0	0		0	0		0
Богд	2	3.5	3	5.3	2	4	0	3	1	1	0		1	0		0
Бүрд	3	10.3	3	10.5	5	0	0	0	3	0	1		1	0		0
Гучин-Ус	0	0.0	2	9.4	1	1	0	0	0	0	0		1	1		0
Есөнзүйл	0	0.0	1	3.7	0	1	0	1	0	0	0		0	0		0
Зүүнбаян-Улаан	1	2.6	1	2.7	1	4	1	1	0	0	0		0	3		0
Нарийнтгэл	1	2.8	3	8.5	0	0	0	0	0	0	0		0	0		0
Өлзийт	0	0.0	2	8.9	0	1	0	0	0	0	0		0	1		0
Сант	0	0.0	1	3.0	1	1	0	1	0	0	0		1	0		0
Тарагт	1	3.0	1	3.1	0	0	0	0	0	0	0		0	0		0
Төгрөг	1	3.7	2	7.6	1	0	0	0	1	0	0		0	0		0
Уянга	12	12.6	10	10.7	7	1	0	1	4	0	0		3	0		0
Хайрхандулаан	0	0.0	1	2.9	1	2	0	0	0	2	1		0	0		0
Хархорин	4	10.2	4	10.1	3	6	0	4	3	1	0		0	0		1
Хужирт	10	14.7	4	5.9	6	8	4	3	1	1	0		1	4		
БОЭТ	7		10		4	2	0	0	2	0	0		2	2		
Уянсэтгэл	6	6.1	3	3.0	1	0	0	0	0	0	0		1	0		
Түшигдөлгөөн	9	8.4	3	2.7	1	1	1	0	0	0	0		0	1		
Нарны дөш	8	5.7	5	3.4	1	0	0	0	0	0	0		1	0		
Энэрэл-Хархорин	4	4.9	4	4.9	2	2	0	0	0	1	0		2	1		
Аймгийн дүн	82	7.0	69	5.9	46	40	7	16	17	7	2	0	20	16	0	1



#### 4. Халдварт өвчин

Аймгийн хэмжээнд 2023 оны эхний 7 сарын байдлаар 12 төрлийн 621 халдварт өвчний тохиолдол бүртгэгдэж, 10 000 хүн амд 53.0 ноогдож улсын дунджаас 28.7 пунктээр бага байна. Өмнөх оны мөн үеэс 4500 тохиолдлоор буюу 10 000 хүн амд ногдох халдварт өвчлөл 388-р буурсан байна.

	Нийт халдварт өвчин			
	2022	10000 хүн амд	2023	10000 хүн амд
БаруунБаян-Улаан	144	527.1	4	15.1
Бат-Өлзий	176	230.8	6	7.8
Баянгол	224	596.9	2	5.4
Баян-Өндөр	95	265.7	12	34.3
Богд	93	160.5	11	19.5
Бүрд	53	181.6	2	7.0
Гучин-Ус	113	523.9	3	14.1
Зүйл	83	298.5	3	11.0
ЗБУ	161	419.1	9	24.1
Нарийнтгэл	213	587.6	5	14.2
Өлзийт	129	549.9	0	0.0
Сант	145	412.6	2	6.0
Тарагт	96	286.2	21	64.4
Төгрөг	177	655.8	4	15.2
Уянга	181	190.4	21	22.4
ХДулаан	91	260.5	7	20.2
Хархорин	735	588.0	177	446.5
Хужирт	200	294.9	14	20.8
Уяисэтгэл ӨЭМТ	447	691.3	121	122.1
Түшигдөлгөөн ӨЭМТ	677	802.5	97	88.5
Нарны дөш ӨЭМТ	861	19.2	94	63.2
Харьяаллын бус	27		6	
Дүн	5121	436.7	621	53.0
Улсын дундаж		805.7		81.7

Эрүүл мэндийн сар тутмын мэдээлэл 2023-07 сар

4.1. Амьсгалын замын халдварт өвчин

Хүснэгт 12. Амьсгалын замын халдварт өвчин, 10 000 хүн амд, 2022-2023 оны эхний 7 сар

	Хачигт рикеттсиоз /Tick-borne rickettsioses/				B01 Салхинцэцэг /Varicella/				A15-A19 Сүрьеэ/Tuberculosis/				B26 Гахай хавдар /Mumps/			B08.4 Гар, хөл, амны өвчин /Hand, foot and mouth disease/				
	2022 он	10000 хүн амд	2023 он	10000 хүн амд	2022 он	10000 хүн амд	2023 он	10000 хүн амд	2022 он	10000 хүн амд	2023 он	10000 хүн амд	2022 он	10000 хүн амд	2023 он	10000 хүн амд	2022 он	10000 хүн амд	2023 он	10000 хүн амд
ББУлаан	0	0.0	0	0.0	0	0.0	0	0.0	0	0.0	1	3.8	0.0	0.0	0	0.0	1	3.8		
Бат-Өлзий	0	0.0	1	1.3	0	0.0	0	0.0	2	2.6	1	1.3	0.0	0.0	0	0.0	0	0.0	0	0.0
Баянгол	0	0.0	0	0.0	2	5.3	0	0.0	0	0.0	0	0.0	0.0	0.0	0	0.0	0	0.0	0	0.0
Баян-Өндөр	0	0.0	0	0.0	0	0.0	1	2.9	1	2.8	0	0.0	0.0	0.0	0	0.0	11	31.5		
Богд	0	0.0	0	0.0	0	0.0	0	0.0	1	1.7	0	0.0	0.0	0.0	0	0.0	1	1.8		
Бүрд	0	0.0	0	0.0	0	0.0	0	0.0	0	0.0	0	0.0	0.0	0.0	0	0.0	0	0.0	0	0.0
Гучин-Ус	0	0.0	0	0.0	0	0.0	0	0.0	0	0.0	0	0.0	0.0	0.0	0	0.0	1	4.7		
Есөнзүйл	0	0.0	0	0.0	4	14.4	0	0.0	0	0.0	2	7.3	0.0	0.0	0	0.0	0	0.0	0	0.0
Зүүн-БУ	1	2.6	0	0.0	1	2.6	7	18.7	2	5.2	0	0.0	0.0	0.0	0	0.0	0	0.0	0	0.0
Нарийнтгэл	0	0.0	0	0.0	1	2.8	3	8.5	0	0.0	0	0.0	0.0	0.0	0	0.0	0	0.0	0	0.0
Өлзийт	1	4.3	0	0.0	1	4.3	0	0.0	0	0.0	0	0.0	0.0	0.0	0	0.0	0	0.0	0	0.0
Сант	0	0.0	0	0.0	1	2.8	0	0.0	2	5.7	1	3.0	0.0	0.0	0	0.0	0	0.0	0	0.0
Тарагт	1	3.0	0	0.0	0	0.0	3	9.2	1	3.0	0	0.0	0.0	0.0	0	0.0	13	39.9		
Төгрөг	0	0.0	0	0.0	0	0.0	0	0.0	0	0.0	0	0.0	0.0	0.0	0	0.0	1	3.8		
Уянга	1	1.1	0	0.0	0	0.0	2	2.1	3	3.2	2	2.1	0.0	0.0	0	0.0	4	4.3		
Хайрхандулаан	0	0.0	0	0.0	0	0.0	1	2.9	0	0.0	1	2.9	0.0	0.0	0	0.0	0	0.0	0	0.0
Хархорин	0	0.0	2	5.0	32	25.6	66	53.7	2	1.6	5	4.1	0.0	0.0	0	0.0	45	113.5		
Хужирт	2	2.9	0	0.0	13	19.2	8	11.9	1	1.5	0	0.0	0.0	0.0	0	0.0	1	1.5		
Уянсэтгэл	0	0.0	3	3.0	14	14.3	78	78.7	2	2.0	3	3.0	0.0	0.0	4	4.1	10	10.1		
Түшигдөлгөөн	0	0.0	1	0.9	23	21.4	57	52.0	1	0.9	2	1.8	0.0	0.0	1	0.9	9	8.2		
Нарны дөш	0	0.0	2	1.3	7	5.0	23	15.5	4	2.8	2	1.3	0.0	0.0	0	0.0	21	14.1		
Харъяаллын бус	0		0		0		3		0		0				0		0			
Аймгийн дүн	6	0.5	9	0.8	99	8.4	252	21.5	22	1.9	20	1.7	0	0.0	0	0.0	5	0.4	118	10.1
Улсын дундаж		0.3		0.3		3.7		25.9		4.1		4.0		0.1		0.3		1.9		10.6

## 4.2. Бэлгийн замаар дамжих халдварт өвчин

Хүснэгт 13. Бэлгийн замын халдварт өвчин, 10 000 хүн амд, 2022-2023 оны эхний 7 сар

	A50-A53 Тэмбүү /Syphilis/				A54 Гонококкт халдвар /Gonococcal infection/				A59 Трихомониаз /Trichomoniasis/				Төрөлхийн тэмбүү / A50 /			
	2022 он	10000 хүн амд	2023 он	10000 хүн амд	2022 он	10000 хүн амд	2023 он	10000 хүн амд	2022 он	10000 хүн амд	2023 он	10000 хүн амд	2022 он	10000 хүн амд	2023 он	10000 хүн амд
Баруунбаян-Улаан	1	3.7	0	0.0	2	7.3	0	0.0	0	0.0	1	3.8		0.0		0.0
Бат-Өлзий	1	1.3	1	1.3	0	0.0	0	0.0	0	0.0	0	0.0		0.0		0.0
Баянгол	0	0.0	1	2.7	1	2.7	0	0.0	0	0.0	0	0.0		0.0		0.0
Баян-Өндөр	6	16.8	0	0.0	0	0.0	0	0.0	0	0.0	0	0.0		0.0		0.0
Богд	2	3.5	6	10.6	2	3.5	0	0.0	1	1.7	0	0.0		0.0		0.0
Бүрд	1	3.4	0	0.0	0	0.0	1	3.5	0	0.0	0	0.0		0.0		0.0
Гучин-Ус	0	0.0	0	0.0	0	0.0	1	4.7	0	0.0	0	0.0		0.0		0.0
Есөнзүйл	0	0.0	0	0.0	1	3.6	0	0.0	0	0.0	0	0.0		0.0		0.0
ЗБУлаан	4	10.4	1	2.7	5	13.0	1	2.7	0	0.0	0	0.0		0.0		0.0
Нарийнгээл	0	0.0	0	0.0	0	0.0	0	0.0	0	0.0	0	0.0		0.0		0.0
Өлзийт	1	4.3	0	0.0	2	8.5	0	0.0	0	0.0	0	0.0		0.0		0.0
Сант	4	11.4	0	0.0	0	0.0	0	0.0	0	0.0	0	0.0		0.0		0.0
Тарагт	1	3.0	1	3.1	2	6.0	1	3.1	0	0.0	0	0.0		0.0		0.0
Төгрөг	0	0.0	0	0.0	1	3.7	0	0.0	0	0.0	0	0.0		0.0		0.0
Уянга	8	8.4	1	1.1	2	2.1	1	1.1	0	0.0	0	0.0		0.0		0.0
Хайрхандулаан	1	2.9	3	8.7	0	0.0	1	2.9	0	0.0	0	0.0		0.0		0.0
Хархорин	3	2.4	23	18.7	0	0.0	6	4.9	0	0.0	1	0.8		0.0		0.0
Хужирт	0	0.0	1	1.5	0	0.0	3	4.5	0	0.0	0	0.0		0.0		0.0
Уянсэтгэл	14	14.3	12	12.1	7	7.1	4	4.0	1	1.0	1	1.0		0.0		0.0
Түшигдөлгөөн	10	9.3	12	11.0	9	8.4	3	2.7	1	0.9	1	0.9		0.0		0.0
Нарны дөш	13	9.2	20	13.5	16	11.4	5	3.4	0	0.0	2	1.3		0.0		0.0
Харьяаллын бус	2		1		1		0		0		0					
Аймгийн дундаж	72	6.1	83	7.1	51	4.3	27	2.3	3	0.3	6	0.5	0	0.0	0	0.0
Улсын дундаж		6.4		6.8		6.4		6.3		4.6		4.3				

### 4.3 Вируст гепатитын халдвар

Хүснэгт 14. Вируст гепатитын халдварт өвчин, 2022-2023 оны эхний 7 сар

	B15-B19 Вируст гепатит /Viral hepatitis/				B15 Вируст гепатит А /Acute hepatitis A/				Гепатит В / В16 /				Гепатит (бусад) / В17-19/			
	2022 он	10000 хүн амд	2023 он	10000 хүн амд	2022 он	10000 хүн амд	2023 он	10000 хүн амд	2022 он	10000 хүн амд	2023 он	10000 хүн амд	2022 он	10000 хүн амд	2023 он	10000 хүн амд
БаруунБаян-Улаан	0	0.0	0	0.0		0.0		0.0	0	0.0	0	0.0		0.0	0	0.0
Бат-Өлзий	0	0.0	1	1.3		0.0		0.0	0	0.0	0	0.0		0.0	1	1.3
Баянгол	0	0.0	0	0.0		0.0		0.0	0	0.0	0	0.0		0.0	0	0.0
Баян-Өндөр	0	0.0	0	0.0		0.0		0.0	0	0.0	0	0.0		0.0	0	0.0
Богд	0	0.0	0	0.0		0.0		0.0	0	0.0	0	0.0		0.0	0	0.0
Бүрд	0	0.0	0	0.0		0.0		0.0	0	0.0	0	0.0		0.0	0	0.0
Гучин-Ус	0	0.0	0	0.0		0.0		0.0	0	0.0	0	0.0		0.0	0	0.0
Зүйл	0	0.0	0	0.0		0.0		0.0	0	0.0	0	0.0		0.0	0	0.0
ЗБУ	0	0.0	0	0.0		0.0		0.0	0	0.0	0	0.0		0.0	0	0.0
Нарийнтгээл	0	0.0	0	0.0		0.0		0.0	0	0.0	0	0.0		0.0	0	0.0
Өлзийт	0	0.0	0	0.0		0.0		0.0	0	0.0	0	0.0		0.0	0	0.0
Сант	0	0.0	0	0.0		0.0		0.0	0	0.0	0	0.0		0.0	0	0.0
Тарагт	0	0.0	0	0.0		0.0		0.0	0	0.0	0	0.0		0.0	0	0.0
Төгрөг	0	0.0	0	0.0		0.0		0.0	0	0.0	0	0.0		0.0	0	0.0
Уянга	0	0.0	0	0.0		0.0		0.0	0	0.0	0	0.0		0.0	0	0.0
ХДулаан	1	2.9	0	0.0		0.0		0.0	1	2.9	0	0.0		0.0	0	0.0
Хархорин	0	0.0	1	0.8		0.0		0.0	0	0.0	1	2.5		0.0	0	0.0
Хужирт	0	0.0	0	0.0		0.0		0.0	0	0.0	0	0.0		0.0	0	0.0
Уянсэтгэл	2	2.0	0	0.0		0.0		0.0	1	1.0	0	0.0	1	1.0	0	0.0
Түшигдөлгөөн	1	0.9	0	0.0		0.0		0.0	0	0.0	0	0.0	1	0.9	0	0.0
Нарны дөш	1	0.7	1	0.7		0.0		0.0	0	0.0	1	0.7	1	0.7	0	0.0
Харьяаллын бус	0		0						0		0				0	
Аймгийн дүн	5	0.4	3	0.3	0	0.0	0	0.0	2	0.2	2	0.2	3	0.3	1	0.1
Улсын дундаж		0.4		0.4		0.0		0.0		0.2		0.2		0.1		0.2

2023 оны эхний 7 сарын байдлаар вируст гепатитын 3 тохиолдол бүртгэгдсэн байна.

### 4.4. Бусад халдварт өвчин /Шинэ Коронавируст халдвар/

2023 оны эхний 7 сарын байдлаар Коронавируст халдварын 62 тохиолдол бүртгэгдэж 10000 хүн амд 5.3 ноогдож байгаа нь улсын дунджаас 7.5 пунктээр бага үзүүлэлттэй байна.

Хүснэгт 15. Коронавируст халдвар (COVID-19), 10 000 хүн амд, 2022-2023 оны 7 сард

