



**БОЛОВСРОЛ,  
ШИНЖЛЭХ УХААНЫ  
ЯАМ**

**2022-2023 ОНЫ ХИЧЭЭЛИЙН ЖИЛИЙН  
МЭРГЭЖЛИЙН БОЛОН ТЕХНИКИЙН  
БОЛОВСРОЛЫН СУРГАЛТЫН БАЙГУУЛЛАГА  
ТӨГСӨГЧИЙН ХӨДӨЛМӨР ЭРХЛЭЛТИЙН  
“МӨШГӨХ СУДАЛГАА” ТАЙЛАН**

**Хаяг:** Боловсрол, шинжлэх ухааны яам,  
Монгол улс, Улаанбаатар хот, Сүхбаатар дүүрэг, 8-р хороо  
Засгийн газрын 3-р байр  
**Утас:** 51-263600  
**Веб хуудас:** [www.meds.gov.mn](http://www.meds.gov.mn)

**ГАРЧИГ**

1. ТАНИЛЦУУЛГА .....4

    1.1 Судалгааны хамрах хүрээ .....4

    1.2 Судалгааны мэдээлэл цуглуулалт .....4

    1.4 Мэдээлэл боловсруулалт .....4

2. СУДАЛГААНЫ ТОВЧ ДҮГНЭЛТ .....5

3. СУДАЛГААНЫ ҮР ДҮН .....6

## **1. ТАНИЛЦУУЛГА**

Энэхүү судалгааны мэдээллийг Мэргэжлийн болон техникийн боловсролын салбарын 2022-2023 оны төгсөгчдийн хөдөлмөр эрхлэлтийн судалгааг 2023 оны 12 дугаар сарын 31-ний өдрийн байдлаар Боловсролын ерөнхий газар болон Боловсрол, шинжлэх ухааны яамны Цахим бодлого, статистик мэдээллийн газар хамтран зохион байгууллаа.

Төгсөгчдийн хөдөлмөр эрхлэлтийн судалгааны зорилго нь мэргэжлийн боловсролын сургалтын байгууллага төгсөгчдийн хөдөлмөр эрхлэлтийн байдал, ажлын байранд зуучлагдаж буй хэлбэр, хугацаа, түүнчлэн дараагийн боловсролын түвшинд элссэн төгсөгчийн элссэн боловсролын түвшин зэргийг тодорхойлох, салбарын бодлого боловсруулагчид, мэргэжлийн боловсрол, сургалтын байгууллагыг төгсөгчийн хөдөлмөр эрхлэлтийн талаарх тоон мэдээллээр хангахад оршино.

### **1.1 Судалгааны хамрах хүрээ**

Судалгааны мэдээллийг мэргэжлийн болон техникийн боловсролын сургалтын байгууллагын төгсөгчийн захиргааны статистикийн мэдээллийг цуглуулан нэгтгэдэг маягтын дагуу өмчийн бүх хэлбэрийн мэргэжлийн боловсролын сургалтын байгууллагаас цуглуулсан. Судалгаанд 2022-2023 оны хичээлийн жилд мэргэжлийн боловсролын сургалтын байгууллагыг төгссөн нийт 19.203 төгсөгчийн хөдөлмөр эрхлэлтийг 2023 оны 12 дугаар сарын 31-ний өдрийн байдлаар тооцсон.

### **1.2 Судалгааны мэдээлэл цуглуулалт**

Энэхүү судалгаа нь 2022-2023 оны хичээлийн жилд мэргэжлийн боловсролын сургалтын байгууллагыг төгссөн нийт 19940 төгсөгчийг бүрэн хамруулсан нэлэнхий судалгаа ба судалгааны мэдээллийг цуглуулахдаа Боловсролын ерөнхий газрын статистикийн мэдээ хариуцсан мэргэжилтнүүдтэй хамтран ажилласан.

### **1.3 Мэдээлэл боловсруулалт**

Мэргэжлийн болон техникийн боловсролын сургалтын байгууллагын төгсөгчийн хөдөлмөр эрхлэлтийг илрүүлэх судалгааны мэдээллийг захиргааны статистикийн маягтын дагуу бүлэглэх, мэдээллийн бүрдэлтийг нэгтгэх, шалгах, тодруулга хийх, боловсруулах, нэгдсэн үр дүнг тооцох, тайлагнах гэх мэт судалгааны бүхий л үе шатны ажлуудад мэргэжил аргагүйгээр хангаж ажилласан. Судалгааны үр дүнгийн тайланг 3 бүлэгт ангилан боловсруулсан.

## 2. СУДАЛГААНЫ ТОВЧ ДҮГНЭЛТ

Мэргэжлийн болон техникийн боловсролын сургалтын байгууллагаар мэргэжилтэй ажилтан бэлтгэх мэргэжлийн нэр, индекс, сургалтын хөтөлбөрийг Олон Улсын жишигт нийцүүлэн сургалтад Олон Улсын Пийрсон, Эсэл, Коосэн хөтөлбөрүүдийг судлан нэвтрүүлж, мэргэжлийн боловсролын 2,5 жилийн сургалтын хугацааг 3 жил болгон стандарт, хөтөлбөр, агуулгын шинэчлэлийг хэрэгжүүлээд байна.

Монгол Улсын Их Хурлаар 2023 онд Мэргэжлийн болон техникийн боловсрол, сургалтын тухай хуулийг шинэчлэн баталсан.

Мэргэжлийн болон техникийн боловсрол, сургалтын 76 байгууллагад 2023-2024 оны хичээлийн жилд 38.294 суралцагч суралцаж байгаагаас 26.828 буюу 70,1 хувь нь төрийн өмчийн, 11.466 буюу 29,9 хувь нь хувийн өмчийн сургалтын байгууллагад суралцаж байна.

Мэргэжлийн салбараар авч үзвэл, аж үйлдвэрийн салбарын 40 мэргэжлээр нийт суралцагчдын 31,4 хувь, барилгын салбарын 27 мэргэжлээр суралцагч 19,1 хувь нь тус тус сонгон суралцаж байгаа нь дийлэнх хувийг эзэлж байгаа бол боловсролын салбар, шуудан харилцаа холбооны чиглэлээр суралцагчид 0,2 хувийг эзэлж байна.

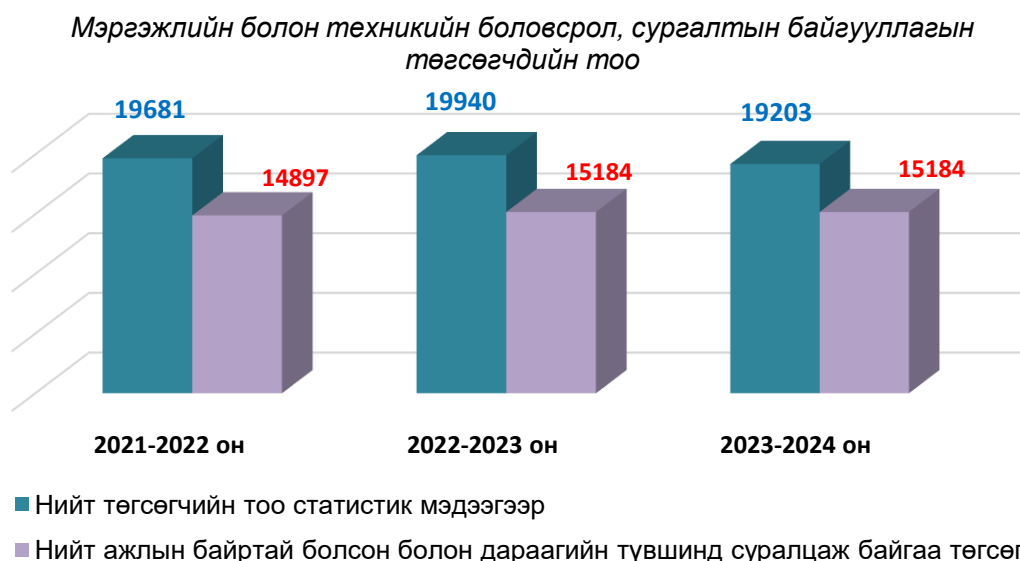
**2022-2023 оны хичээлийн жилд Мэргэжлийн болон техникийн боловсрол, сургалтын 76 байгууллагыг 19.940 суралцагч 16 салбарын 218 мэргэжлээр ур чадвар эзэмшин төгссөн ба 12.593 суралцагч буюу 63,2 хувь нь мэргэжлээрээ ажиллаж байна.**

Хөдөлмөрийн зах зээлийн эрэлтийн судалгааны 2023 оны тайланд ажиллах хүчний нийт эрэлтийн 1,0 хувийг үйлдвэрлэл, аж ахуйн туслах ажилтан, 5,1 хувийг барилгын туслах ажилтан, 3,6 хувийг худалдагч, 3,0 хувийг цэвэрлэгч, үйлчлэгч зэрэг ажил мэргэжлүүд эзэлж байна. Эдгээр ажил мэргэжлийн эрэлт багагүй хувийг эзэлдэг бөгөөд нийт эрэлтийн 21,7 хувийг бүрдүүлж байна. Түүнчлэн засал, шаварчин, жолооч, оёдолчин, мужаан, тогооч, зөөгч, гагнуурчин, цахилгаанчин, сантехникч зэрэг мэргэжлийн боловсрол сургалтын байгууллагаар бэлтгэдэг ажил мэргэжлийн эрэлт их байна.

### 3. СУДАЛГААНЫ ҮР ДҮН

Мэргэжлийн болон техникийн боловсролын сургалтын байгууллагын 2022-2023 оны төгсөгчдөөс мэргэжлээрээ ажиллаж байгаа, эзэмшсэн мэргэжлээс өөр ажил эрхэлж байгаа, өөртөө ажлын байр бий болгон ажиллаж байгаа, гадаадад хөдөлмөр эрхэлж байгаа, дараагийн шатны боловсролын түвшинд суралцаж байгаа зэрэг төгсөгчдийн хөдөлмөр эрхлэлттэй холбоотой тоон судалгааг сургалтын байгууллагаас ирүүлсэн статистик тоон мэдээлэлд үндэслэн гаргалаа.

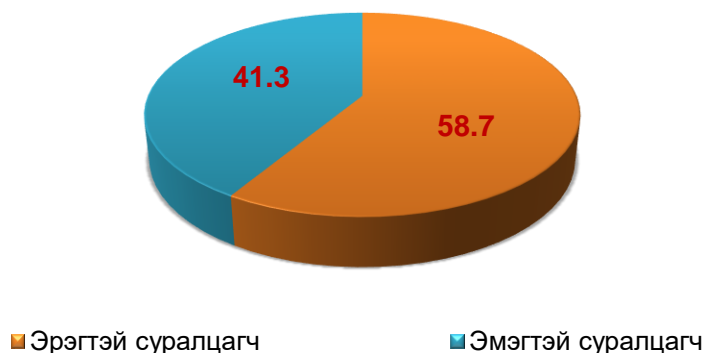
Сүүлийн 3 хичээлийн жилийн байдлаар Мэргэжлийн болон техникийн боловсролын сургалтын байгууллагын төгсөгчдийн тоон мэдээлэл:



2022-2023 оны хичээлийн жилд 19.940 сурагч төгссөн бөгөөд тэдний 11.697 (58.7%) эрэгтэй, 8.243 (41.3%) эмэгтэй суралцагчид байна.

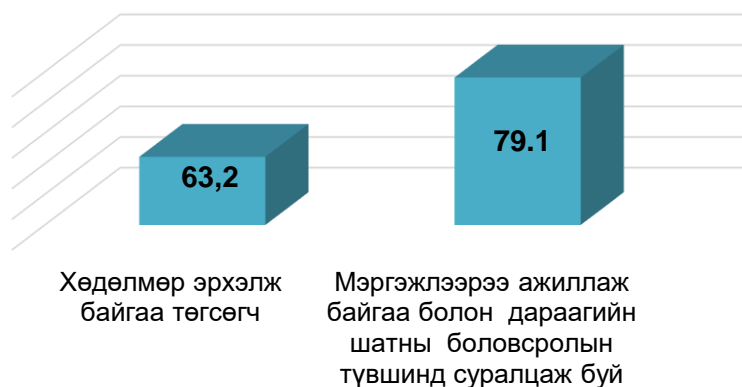
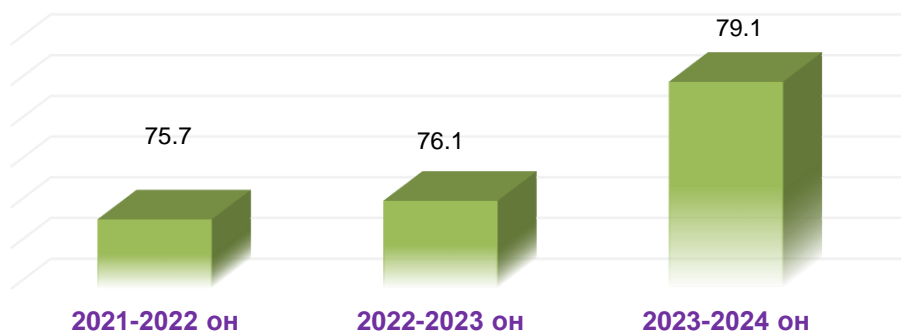
**Тус судалгаанд 2022-2023 онд төгссөн 19.940 төгсөгчдөөс 12.593 төгсөгч ажлын байртай болж хөдөлмөр эрхлэлт 2023 оны 12 сарын 31-ний өдрийн байдлаар 63.2% гэж гарсан байна.**

*Төгсөгчдийн хүйсийн харьцаа*



Мэргэжлийн болон техникийн боловсролын сургалтын байгууллагын төгсөгчдөөс мэргэжлээрээ ажиллаж байгаа болон дараагийн шатны боловсролын түвшинд суралцаж байгаа суралцагчдын судалгаанаас харахад сүүлийн 3 жил өссөн буюу эерэг үзүүлэлттэй байна.

Ажлын байртай болсон болон дараагийн түвшинд суралцаж байгаа төгсөгчдийн өсөлт



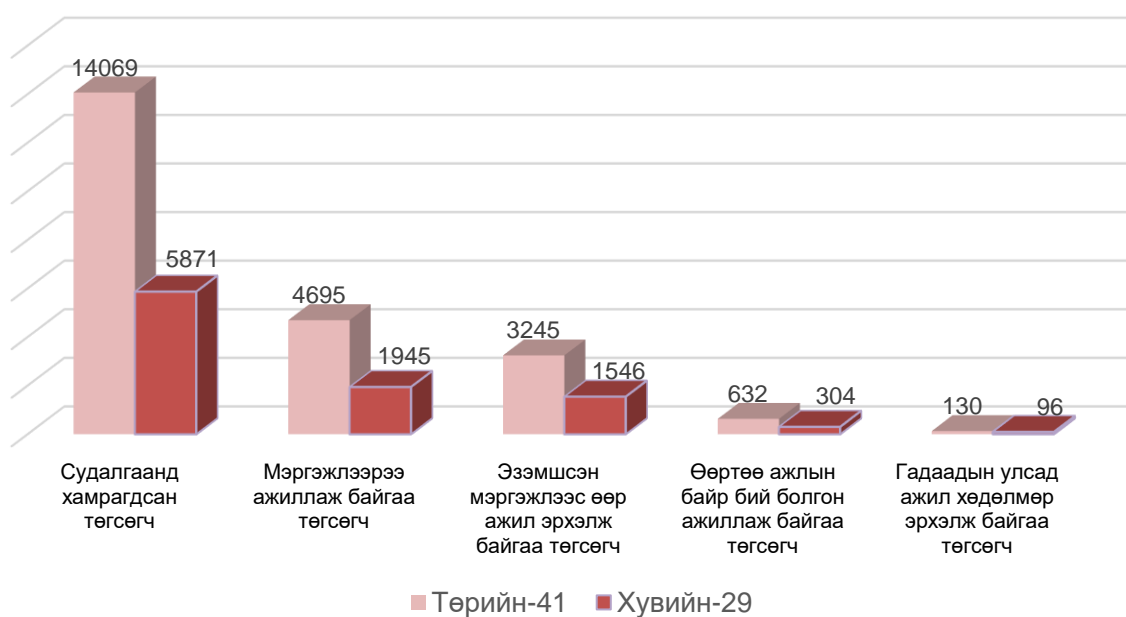
Монгол Улсын Засгийн газраас хэрэгжүүлж байгаа иргэдийн хөдөлмөр эрхлэлттэй холбоотой бодлого, төсөл хөтөлбөрийн үр дүнд мэргэжлийн болон техникийн боловсролын сургалтын байгууллагын төгсөгчдөөс мэргэжлээрээ ажиллаж байгаа болон дараагийн шатны боловсролын түвшинд суралцаж байгаа суралцагчдын тоо жил бүр нэмэгдэж байна.

Үйл ажиллагаа явуулсан сургалтын байгууллага /2023 оны 12-р сарын 31-ний өдрөөр/	Судалгаанд хамрагдсан төгсөгч	Мэргэжлээрээ ажиллаж байгаа төгсөгч	Эзэмшсэн мэргэжлээс өөр ажил эрхэлж байгаа төгсөгч	Өөртөө ажлын байр бий болгон ажиллаж байгаа төгсөгч	Гадаадад ажил хөдөлмөр эрхэлж байгаа төгсөгч	Дараагийн боловсролын түвшинд элссэн төгсөгч
Төрийн өмчийн политехник коллеж-29	11.538	4.143	2.744	542	121	1.642
Төрийн бус өмчийн	3.190	1.026	907	63	68	471

политехник коллеж-8						
Төрийн өмчийн мэргэжлийн боловсролын сургууль-9	2.262	500	487	87	4	186
Төрийн бус өмчийн мэргэжлийн боловсролын сургууль-21	2.681	919	639	241	28	185
Төрийн өмчийн бусад хэв шинжийн сургалтын байгууллага сургууль-3	169	52	14	3	5	78

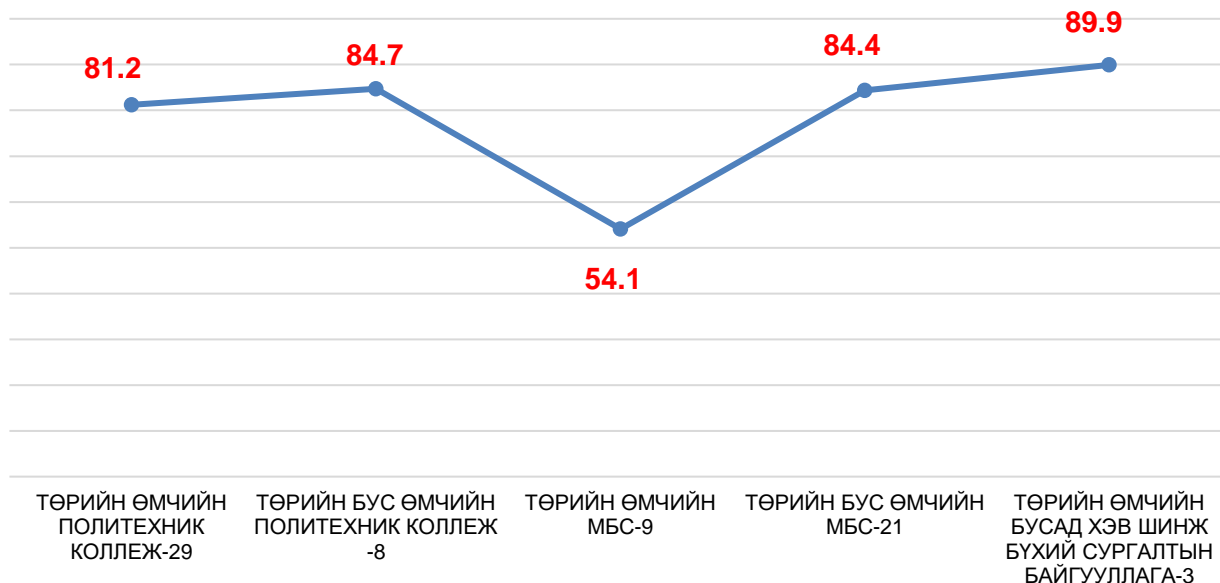
Судалгаанд хамрагдсан мэргэжлийн болон техникийн боловсролын сургалтын байгууллагуудын төгсөгчдийг өмчийн хэлбэрээр нь авч үзвэл, Төрийн болон төрийн бус өмчийн политехник коллежийн төгсөгчдийн ажил эрхлэлт бусдаас их байгаа нь харагдаж байна.

Ажил эрхэлж буй төгсөгч

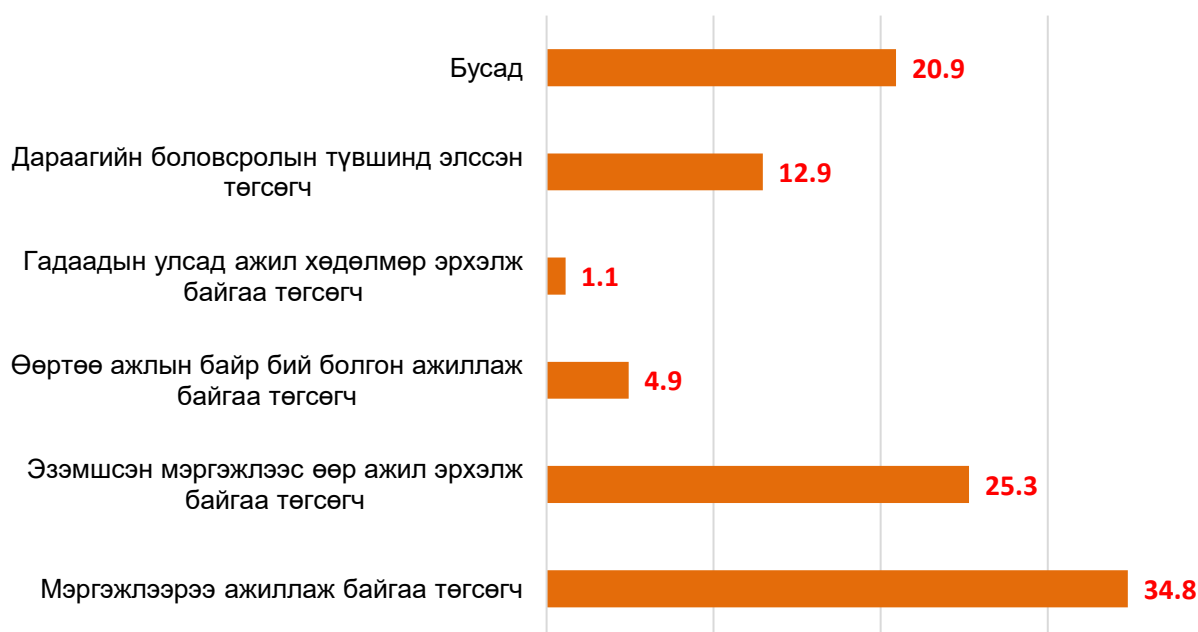




Ажиллаж байгаа болон суралцаж буй төгсөгчдийн эзлэх хувь



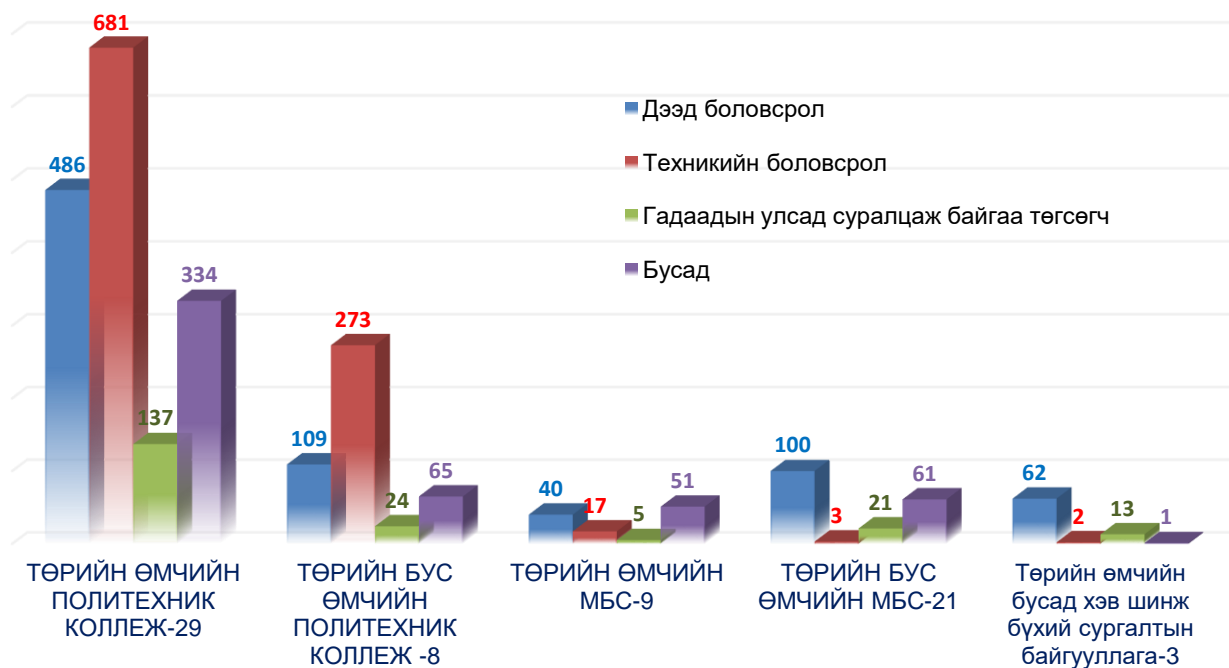
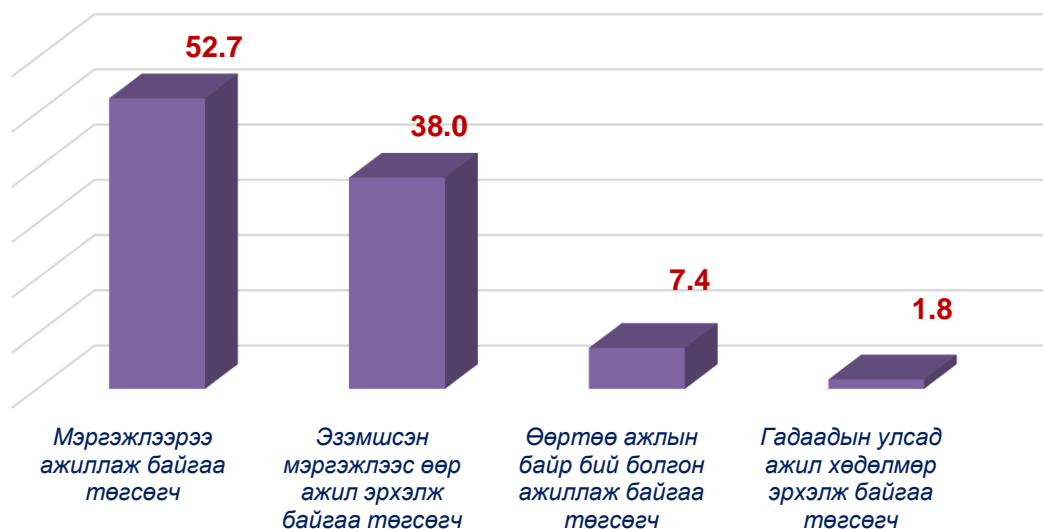
Мэргэжлийн болон техникийн боловсролын сургалтын байгууллагын төгсөгчдийн олонх нь эзэмшсэн мэргэжлээрээ ажиллаж байна. Тухайлбал, төрийн өмчийн бусад хэв шинж бүхий 3 сургуулийн 169 төгсөгчөөс 152 буюу 89,9 хувь хөдөлмөр эрхлэх ба дараагийн шатны сургалтын байгууллагад суралцаж байна.



Мэргэжлийн болон техникийн боловсролын сургалтын байгууллагын 2.485 төгсөгч буюу 12,9 хувь нь дараагийн шатны боловсролын түвшинд суралцаж байна.

### 3.1. Мэргэжлийн болон техникийн боловсролын сургалтын байгууллагын 2022-2023 оны хичээлийн жилийн төгсөгчдийн ажил эрхлэлтийн судалгаа (ерөнхий мэдээлэл)

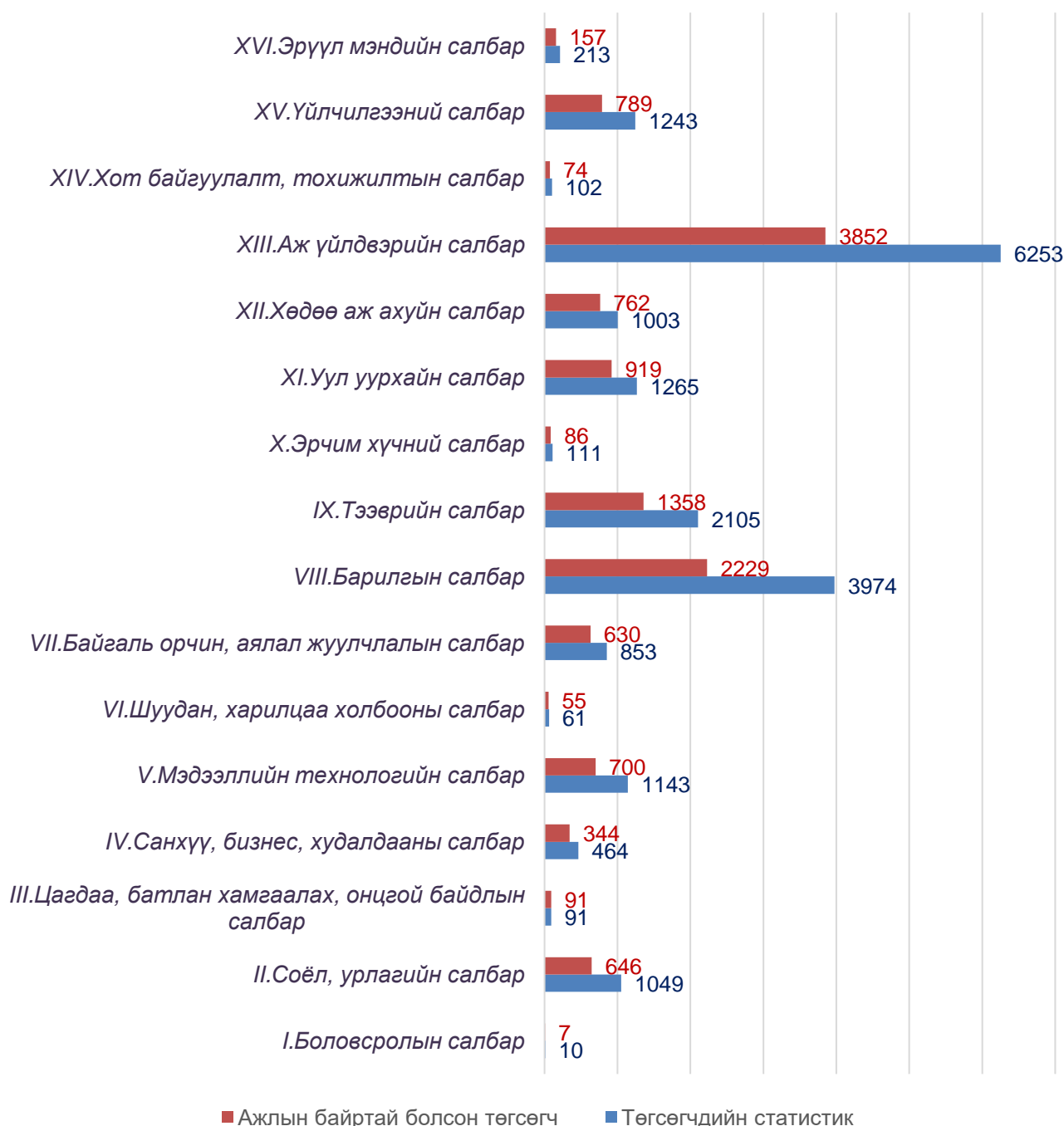
Мэргэжлийн болон техникийн боловсролын сургалтын байгууллагын **12.593** төгсөгч буюу **63.2 хувь** нь ажил хөдөлмөр эрхэлж байна. Тухайлбал, мэргэжлээрээ ажиллаж байгаа **6.640 (52,7%)**, эзэмшсэн мэргэжлээс өөр ажил эрхэлж байгаа төгсөгч **4791 (38,0%)**, өөртөө ажлын байр бий болгон ажиллаж байгаа төгсөгч **936 (7,4%)**, гадаад улсад ажил хөдөлмөр эрхэлж байгаа төгсөгч **226 (1,8%)** байна.



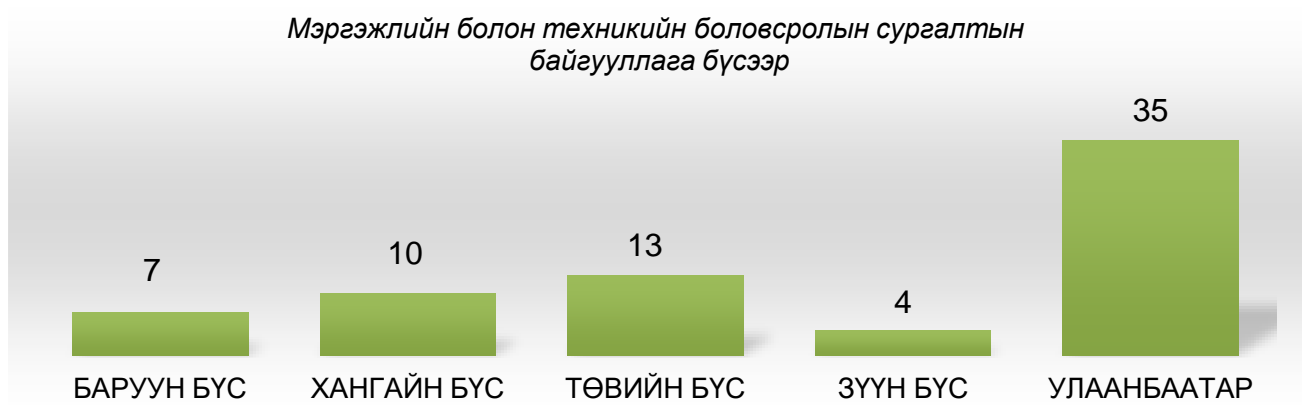
Мэргэжлийн болон техникийн боловсролын сургалтын байгууллагыг төгсөөд дараагийн боловсролын түвшинд буюу дээд сургуульд 797 (32,1%), техникийн боловсролд 976 (39,3%), гадаадад 200 (8.0%), бусад 512 (20.6%) төгсөгч байна.

**3.2. Мэргэжлийн болон техникийн боловсролын сургалтын байгууллагын 2022-2023 оны хичээлийн жилийн төгсөгчдийн ажил эрхлэлтийн судалгаа (мэргэжлийн салбараар)**

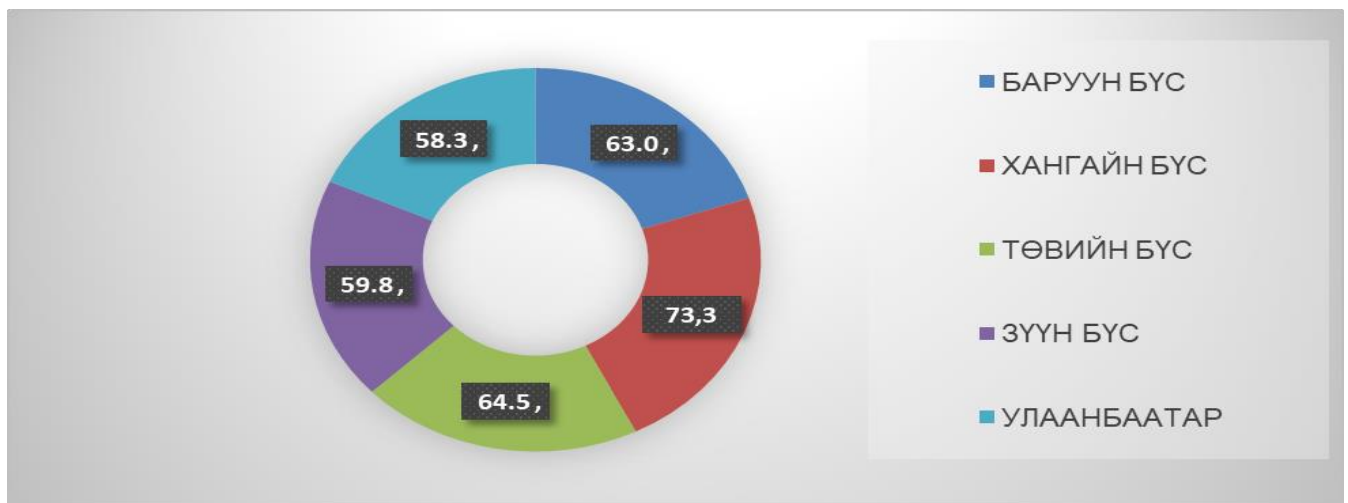
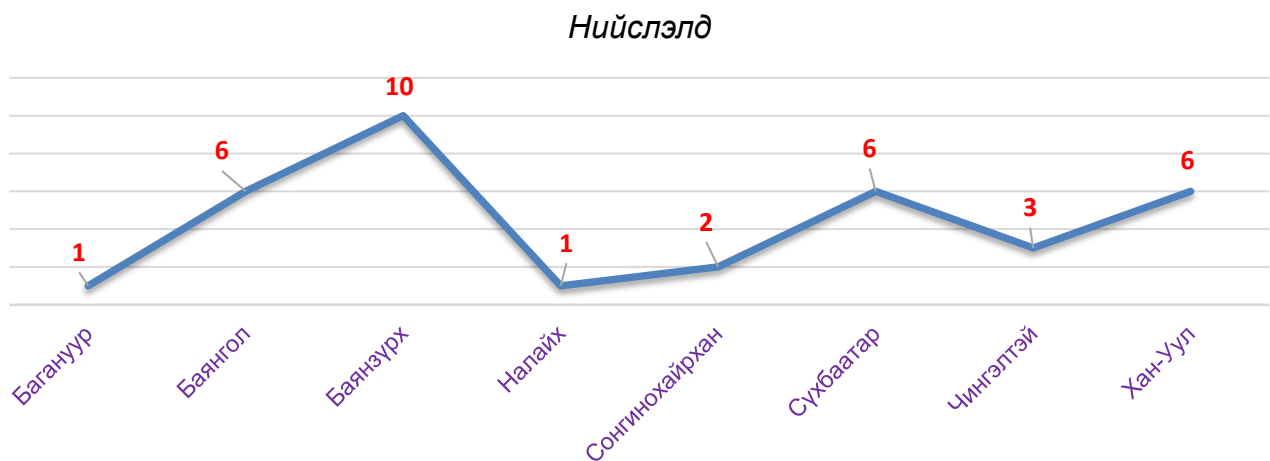
2022-2023 оны хичээлийн жилд Мэргэжлийн болон техникийн боловсролын сургалтын байгууллагад 19.940 төгссөн бөгөөд 12.593 (63.2%) ажил хөдөлмөр эрхэлж байна. Сургалтын байгууллагаар дараах графикаас харж болно.



**3.3. 2022-2023 оны хичээлийн жилд сургалтын үйл ажиллагаа явуулж буй Мэргэжлийн болон техникийн боловсролын сургалтын байгууллагын судалгаа (байршлаар)**



Сургалт эрхлэн явуулж буй Мэргэжлийн болон техникийн боловсролын сургалтын байгууллагын 35 (50.7%) нь нийслэл хотод байршиж байна.



**3.4. 2022-2023 оны хичээлийн жилд төгсөгчдийн ажил хөдөлмөр эрхлэлтийн судалгаа (байршлаар)**

Аймаг нийслэл	2022-2023 оны төгсөгчийн статистик тоон мэдээлэл		Ажлын байртай болсон төгсөгч															
	Үйл ажиллагаа явуулж байгаа сургалтын байгууллага эсэх (2023 оны 12 сарын байдлаар)	Нийт төгсөгчийн тоо статистик мэдээгээр	Хувь	Бүгд	Эр	Эм	Мэргэжлээрээ ажиллаж байгаа төгсөгч			Эзэмшсэн мэргэжлээс өөр ажил эрхэлж байгаа төгсөгч			Өөртөө ажлын байр бий болгон ажиллаж байгаа төгсөгч			Гадаадын улсад ажил хөдөлмөр эрхэлж байгаа төгсөгч		
							Бүгд	Эр	Эм	Бүгд	Эр	Эм	Бүгд	Эр	Эм	Бүгд	Эр	Эм
<b>БҮГД</b>	<b>70</b>	<b>19940</b>	<b>63.2</b>	<b>12593</b>	<b>7259</b>	<b>5334</b>	<b>6640</b>	<b>3970</b>	<b>2670</b>	<b>4791</b>	<b>2712</b>	<b>2079</b>	<b>936</b>	<b>434</b>	<b>502</b>	<b>226</b>	<b>143</b>	<b>83</b>
БАРУУН БҮС	7	2506	62.1	1557	812	745	767	432	335	639	316	323	138	54	84	13	10	3
Баян-Өлгий	1	461	56.0	258	148	110	138	82	56	116	64	52	2	0	2	2	2	0
Говь-Алтай	1	233	69.1	161	80	81	71	42	29	51	14	37	39	24	15	0	0	0
Завхан	3	465	72.7	338	174	164	153	77	76	180	94	86	4	3	1	1	0	1
Увс	1	497	55.9	278	130	148	140	70	70	125	54	71	12	6	6	1	0	1
Ховд	1	850	61.4	522	280	242	265	161	104	167	90	77	81	21	60	9	8	1
<b>ХАНГАЙН БҮС</b>	<b>10</b>	<b>3420</b>	<b>73.3</b>	<b>2508</b>	<b>1212</b>	<b>1296</b>	<b>1062</b>	<b>496</b>	<b>566</b>	<b>1154</b>	<b>586</b>	<b>568</b>	<b>277</b>	<b>122</b>	<b>155</b>	<b>15</b>	<b>8</b>	<b>7</b>
Архангай	3	778	69.4	540	259	281	270	139	131	198	93	105	72	27	45	0	0	0
Баянхонгор	2	716	63.3	453	175	278	227	91	136	202	71	131	20	13	7	4	0	4
Булган	1	525	77.3	406	207	199	120	49	71	286	158	128	0	0	0	0	0	0
Орхон	2	549	84.5	464	278	186	132	77	55	297	181	116	30	16	14	5	4	1
Өвөрхангай	1	576	79.5	458	198	260	239	98	141	80	41	39	138	58	80	1	1	0
Хөвсгөл	1	276	67.8	187	95	92	74	42	32	91	42	49	17	8	9	5	3	2
<b>ТӨВИЙН БҮС</b>	<b>13</b>	<b>3569</b>	<b>65.1</b>	<b>2324</b>	<b>1540</b>	<b>784</b>	<b>1296</b>	<b>895</b>	<b>401</b>	<b>851</b>	<b>542</b>	<b>309</b>	<b>153</b>	<b>84</b>	<b>69</b>	<b>24</b>	<b>19</b>	<b>5</b>
Говьсүмбэр	1	256	64.5	165	146	19	41	34	7	120	111	9	3	1	2	1	0	1
Дархан-Уул	1	967	59.8	578	425	153	376	303	73	162	98	64	23	10	13	17	14	3
Дорноговь	1	270	66.3	179	88	91	108	59	49	55	18	37	15	10	5	1	1	0
Дундговь	1	246	75.6	186	116	70	98	70	28	88	46	42	0	0	0	0	0	0
Өмнөговь	3	587	62.7	368	254	114	249	174	75	87	58	29	32	22	10	0	0	0
Сэлэнгэ	2	430	67.4	290	179	111	123	74	49	153	101	52	14	4	10	0	0	0
Төв	4	813	68.6	558	332	226	301	181	120	186	110	76	66	37	29	5	4	1
<b>ЗҮҮН БҮС</b>	<b>4</b>	<b>1159</b>	<b>56.0</b>	<b>649</b>	<b>361</b>	<b>288</b>	<b>307</b>	<b>176</b>	<b>131</b>	<b>317</b>	<b>174</b>	<b>143</b>	<b>19</b>	<b>7</b>	<b>12</b>	<b>6</b>	<b>4</b>	<b>2</b>
Дорнод	1	527	56.7	299	173	126	169	104	65	110	60	50	17	6	11	3	3	0
Сүхбаатар	1	238	44.5	106	59	47	27	19	8	78	40	38	1	0	1	0	0	0
Хэнтий	2	394	61.9	244	129	115	111	53	58	129	74	55	1	1	0	3	1	2
<b>УЛААНБААТАР</b>	<b>36</b>	<b>9286</b>	<b>59.8</b>	<b>5555</b>	<b>3334</b>	<b>2221</b>	<b>3208</b>	<b>1971</b>	<b>1237</b>	<b>1830</b>	<b>1094</b>	<b>736</b>	<b>349</b>	<b>167</b>	<b>182</b>	<b>168</b>	<b>102</b>	<b>66</b>
Багануур	1	151	64.9	98	57	41	37	28	9	39	27	12	22	2	20	0	0	0
Баянгол	6	2717	63.6	1728	1253	475	1035	750	285	630	456	174	11	4	7	52	43	9
Баянзүрх	11	1928	41.4	799	458	341	367	231	136	342	191	151	57	16	41	33	20	13
Налайх	1	382	65.7	251	194	57	134	117	17	84	59	25	32	18	14	1	0	1
Сонгинохайрхан	2	426	70.7	301	140	161	155	95	60	129	39	90	10	5	5	7	1	6
Сүхбаатар	6	1373	62.3	856	335	521	541	193	348	219	93	126	73	37	36	23	12	11
Чингэлтэй	3	331	67.1	222	63	159	138	27	111	67	26	41	15	8	7	2	2	0
Хан-Уул	6	1978	65.7	1300	834	466	801	530	271	320	203	117	129	77	52	50	24	26

Бүсээр нь авч үзвэл: Хангайн бүсэд төгсөгчдийн ажил хөдөлмөр эрхлэлт 73,3 хувьтай буюу бусад бүсээс илүү байна.

**3.5. Хөдөлмөр эрхэлж буй төгсөгчдийн тоон судалгаа**

Үйл ажиллагаа явуулсан сургалтын байгууллага эсэх / 2023 оны 12-р сарын байдлаар/	Судалгаанд хамрагдсан төгсөгч	Хөдөлмөр эрхэлж байгаа төгсөгч															
		Бүгд	Эр	Эм	Мэргэжлээрээ ажиллаж байгаа төгсөгч			Эзэмшсэн мэргэжлээс өөр ажил эрхэлж байгаа төгсөгч			Өөртөө ажлын байр бий болгон ажиллаж байгаа төгсөгч			Гадаадын улсад ажил хөдөлмөр эрхэлж байгаа төгсөгч			
					Бүгд	Эр	Эм	Бүгд	Эр	Эм	Бүгд	Эр	Эм	Бүгд	Эр	Эм	
<b>Бүгд</b>	<b>70</b>	<b>19203</b>	<b>12593</b>	<b>7259</b>	<b>5334</b>	<b>6640</b>	<b>3970</b>	<b>2670</b>	<b>4791</b>	<b>2712</b>	<b>2079</b>	<b>936</b>	<b>434</b>	<b>502</b>	<b>226</b>	<b>143</b>	<b>83</b>
Төрийн өмчийн политехник коллеж	29	11382	7550	4544	3006	4143	2572	1571	2744	1636	1108	542	254	288	121	82	39
Төрийн бус өмчийн политехник коллеж	8	3035	2064	1295	769	1026	655	371	907	576	331	63	21	42	68	43	25
Төрийн өмчийн мэргэжлийн боловсролын сургууль	9	2232	1078	592	486	500	289	211	487	252	235	87	47	40	4	4	0
Төрийн бус өмчийн мэргэжлийн боловсролын сургууль	21	2385	1827	790	1037	919	425	494	639	244	395	241	110	131	28	11	17
Төрийн өмчийн бусад хэв шинж бүхий сургалтын байгууллага	3	169	74	38	36	52	29	23	14	4	10	3	2	1	5	3	2

**3.6. Дараагийн боловсролын түвшинд элссэн төгсөгчдийн тоон судалгаа**

Үйл ажиллагаа явуулсан сургалтын байгууллага эсэх / 2023 оны 12-р сарын байдлаар/	Дараагийн боловсролын түвшинд элссэн төгсөгч														
	Бүгд	Эр	Эм	Дээд боловсрол			Техникийн боловсрол			Гадаадын улсад суралцаж байгаа төгсөгч			Бусад		
				Бүгд	Эр	Эм	Бүгд	Эр	Эм	Бүгд	Эр	Эм	Бүгд	Эр	Эм
<b>Бүгд</b>	<b>2562</b>	<b>1588</b>	<b>974</b>	<b>799</b>	<b>399</b>	<b>400</b>	<b>984</b>	<b>621</b>	<b>363</b>	<b>200</b>	<b>107</b>	<b>93</b>	<b>579</b>	<b>461</b>	<b>118</b>
Төрийн өмчийн политехник коллеж	1642	1065	577	487	277	210	685	444	241	137	72	65	333	272	61
Төрийн бус өмчийн политехник коллеж	471	285	186	109	56	53	273	160	113	24	19	5	65	50	15
Төрийн өмчийн мэргэжлийн боловсролын сургууль	186	150	36	41	14	27	21	15	6	5	3	2	119	118	1
Төрийн бус өмчийн мэргэжлийн боловсролын сургууль	185	51	134	100	24	76	3	0	3	21	7	14	61	20	41
Төрийн өмчийн бусад хэв шинж бүхий сургалтын байгууллага	78	37	41	62	28	34	2	2	0	13	6	7	1	1	0



Д/д	Сургалтын байгууллагын нэр	Нийт төгсөгчдийн тоо статистик мэдээгээр	Хөдөлмөр эрхэлж байгаа төгсөгч														
			Бүгд	Эр	Эм	Мэргэжлээрээ ажиллаж байгаа төгсөгч			Эзэмшсэн мэргэжлээс өөр ажил эрхэлж байгаа төгсөгч			Өөртөө ажлын байр бий болгон ажиллаж байгаа төгсөгч			Гадаадын улсад ажил хөдөлмөр эрхэлж байгаа төгсөгч		
						Бүгд	Эр	Эм	Бүгд	Эр	Эм	Бүгд	Эр	Эм	Бүгд	Эр	Эм
24	ХААИС-ийн харьяа Булган аймаг дахь Политехник коллеж	525	406	207	199	120	49	71	286	158	128	0	0	0	0	0	0
25	ХААИС-ийн харьяа Сэлэнгэ аймаг дахь Политехник коллеж	208	145	94	51	58	29	29	86	64	22	1	1	0	0	0	0
26	ХААИС-ийн харьяа Төв аймгийн Заамар сум дахь Политехник коллеж	240	158	85	73	39	17	22	117	68	49	2	0	2	0	0	0
27	ҮБХИС-ийн харьяа Батлан хамгаалахын политехник коллеж	91	91	91	0	91	91	0	0	0	0	0	0	0	0	0	0
28	Үндэсний батлан хамгаалахын их сургуулийн харьяа Цэргийн хөгжмийн политехник коллеж	40	33	22	11	33	22	11	0	0	0	0	0	0	0	0	0
29	Төмөр замын политехник коллеж	464	367	231	136	301	191	110	61	35	26	1	1	0	4	4	0
<b>ТӨРИЙН БУС ӨМЧИЙН ПОЛИТЕХНИК КОЛЛЕЖ ДҮН-8</b>		<b>3190</b>	<b>2064</b>	<b>1295</b>	<b>769</b>	<b>1026</b>	<b>655</b>	<b>371</b>	<b>907</b>	<b>576</b>	<b>331</b>	<b>63</b>	<b>21</b>	<b>42</b>	<b>68</b>	<b>43</b>	<b>25</b>
1	Барилга, Технологийн политехник коллеж	705	424	231	193	99	58	41	274	154	120	25	0	25	26	19	7
2	"Дархан хаан" политехник коллеж	104	79	8	71	71	5	66	8	3	5	0	0	0	0	0	0
3	Анима политехник коллеж	6	4	0	4	2	0	2	1	0	1	1	0	1	0	0	0
4	Техник технологийн политехник коллеж	1175	768	612	156	472	378	94	277	220	57	0	0	0	19	14	5
5	Хүнс, Технологийн политехник Коллеж	532	316	209	107	163	111	52	128	85	43	11	9	2	14	4	10
6	Универсал политехник коллеж	278	178	93	85	63	33	30	104	54	50	4	2	2	7	4	3
7	"Шинэ иргэншил" политехник коллеж	180	109	45	64	58	22	36	39	17	22	10	4	6	2	2	0
8	Архангай аймаг дахь "Гурван тамир" политехник коллеж	210	186	97	89	98	48	50	76	43	33	12	6	6	0	0	0
<b>ТӨРИЙН ӨМЧИЙН МБС ДҮН-9</b>		<b>2362</b>	<b>1078</b>	<b>592</b>	<b>486</b>	<b>500</b>	<b>289</b>	<b>211</b>	<b>487</b>	<b>252</b>	<b>235</b>	<b>87</b>	<b>47</b>	<b>40</b>	<b>4</b>	<b>4</b>	<b>0</b>
1	Архангай аймаг дахь МБС	283	156	98	58	114	71	43	42	27	15	0	0	0	0	0	0
2	Баян-Өлгий аймаг дахь МБС	461	258	148	110	138	82	56	116	64	52	2	0	2	2	2	0
3	Говь-Алтай аймаг дахь МБС	233	161	80	81	71	42	29	51	14	37	39	24	15	0	0	0
4	Завхан аймгийн Тосонцэнгэл суман дахь МБС	146	101	49	52	19	10	9	78	36	42	4	3	1	0	0	0
5	Сүхбаатар аймаг дахь МБС	238	106	59	47	27	19	8	78	40	38	1	0	1	0	0	0
6	Төв аймгийн Эрдэнэ суман дахь МБС	212	176	93	83	103	53	50	30	18	12	41	20	21	2	2	0
7	Хэнтий аймгийн Бор-Өндөр суман дахь МБС	182	120	65	55	28	12	16	92	53	39	0	0	0	0	0	0
8	ШШГЕГ-ын харьяа "Амгалан" МБС	607	0	0	0	0	0	0	0	0	0	0	0	0	0	0	0
9	Дотоод хэргийн их сургуулийн Цагдаагийн сургуулийн харьяа Ахлагчийн МБС	0	0	0	0	0	0	0	0	0	0	0	0	0	0	0	0
<b>ТӨРИЙН БУС ӨМЧИЙН МБС ДҮН-21</b>		<b>2681</b>	<b>1827</b>	<b>790</b>	<b>1037</b>	<b>919</b>	<b>425</b>	<b>494</b>	<b>639</b>	<b>244</b>	<b>395</b>	<b>241</b>	<b>110</b>	<b>131</b>	<b>28</b>	<b>11</b>	<b>17</b>
1	Архангай аймаг дахь "Булган" МБС	285	198	64	134	58	20	38	80	23	57	60	21	39	0	0	0
2	Аялал жуулчлалын ур чадварын МБС	72	72	17	55	52	10	42	6	1	5	5	0	5	9	6	3
3	Барилга Бүтээцийн Үйлдвэрлэлийн МБС	175	0	0	0	0	0	0	0	0	0	0	0	0	0	0	0
4	Баянхонгор аймаг дахь Өлзийт МБС	294	243	72	171	137	46	91	106	26	80	0	0	0	0	0	0
5	Герман-Монгол МБС	37	27	27	0	15	15	0	6	6	0	4	4	0	2	2	0
6	"Гэрэлт-Ирээдүй" МБС	151	98	57	41	37	28	9	39	27	12	22	2	20	0	0	0



Д/д	Сургалтын байгууллагын нэр	Нийт төгсөгчдийн тоо статистик мэдээгээр	Хөдөлмөр эрхэлж байгаа төгсөгч														
			Бүгд	Эр	Эм	Мэргэжлээрээ ажиллаж байгаа төгсөгч			Эзэмшсэн мэргэжлээс өөр ажил эрхэлж байгаа төгсөгч			Өөртөө ажлын байр бий болгон ажиллаж байгаа төгсөгч			Гадаадын улсад ажил хөдөлмөр эрхэлж байгаа төгсөгч		
						Бүгд	Эр	Эм	Бүгд	Эр	Эм	Бүгд	Эр	Эм	Бүгд	Эр	Эм
7	"Дабль фиш" ХХК-ийн дэргэдэх МБС	188	127	79	48	58	35	23	38	22	16	31	22	9	0	0	0
8	"Донбоско" МБС	55	30	21	9	13	10	3	12	8	4	5	3	2	0	0	0
9	"Топ" МБС	41	31	5	26	21	3	18	10	2	8	0	0	0	0	0	0
10	"Их Засаг" МБС	203	106	30	76	21	5	16	82	24	58	0	0	0	3	1	2
11	"Урлаг урлан" МБС	171	160	77	83	105	45	60	38	24	14	14	8	6	3	0	3
12	"Монголын Хараагүйчүүдийн Үндэсний Холбоо"-ны дэргэдэх МБС	21	19	12	7	19	12	7	0	0	0	0	0	0	0	0	0
13	"Ти Эс Ти" МБС	223	195	110	85	134	90	44	47	15	32	10	5	5	4	0	4
14	"Сам Юук" МБС	51	40	8	32	24	6	18	12	2	10	4	0	4	0	0	0
15	"Хангай" МБС	215	132	59	73	50	24	26	53	22	31	28	13	15	1	0	1
16	"Эко Монгол Эрдэнэ" МБС	191	116	62	54	27	17	10	50	22	28	39	23	16	0	0	0
17	"Энэрэл" МБС	60	46	23	23	22	12	10	23	11	12	1	0	1	0	0	0
18	"Этүгэн" МБС	111	80	13	67	69	12	57	9	0	9	0	0	0	2	1	1
19	Өмнөговь аймаг дахь "Скиллстек" МБС	53	47	33	14	45	33	12	1	0	1	1	0	1	0	0	0
20	"Чинкрисстал Бридж ХХК"-ийн дэргэдэх "Гэрэгэ" МБС	37	26	11	15	3	2	1	7	3	4	12	5	7	4	1	3
21	Хөдөлмөр, нийгмийн харилцааны дээд сургуулийн харьяалал дахь МБС	47	34	10	24	9	0	9	20	6	14	5	4	1	0	0	0
	<b>Төрийн өмчийн бусад хэв шинж бүхий сургалтын байгууллага-3</b>	<b>169</b>	<b>74</b>	<b>38</b>	<b>36</b>	<b>52</b>	<b>29</b>	<b>23</b>	<b>14</b>	<b>4</b>	<b>10</b>	<b>3</b>	<b>2</b>	<b>1</b>	<b>5</b>	<b>3</b>	<b>2</b>
1	Сэргээн Засалт, Сургалт Үйлдвэрлэлийн Төвийн Мэргэжлийн	43	27	9	18	13	5	8	14	4	10	0	0	0	0	0	0
2	Монгол Улсын консерватор	109	38	25	13	31	20	11	0	0	0	3	2	1	4	3	1
3	Монгол Улсын консерваторын харьяа Завхан аймаг дахь Хөгжим	17	9	4	5	8	4	4	0	0	0	0	0	0	1	0	1

СУДАЛГААГ НЭГТГЭСЭН: Ц.ЛХАМЖАВ /Боловсролын ерөнхий газрын мэргэжилтэн/

ТАЙЛАН БИЧСЭН : Ц.БАТБАЯР /Цахим бодлого, статистикийн мэдээллийн газрын шинжээч/

ХЯНАСАН: Д.АНХЗАЯА /Цахим бодлого, статистикийн мэдээллийн газрын ахлах шинжээч/