

**ХҮН АМЫН ЭРҮҮЛ МЭНДИЙН ҮЗҮҮЛЭЛТ
ГАРЧИГ**

БҮЛЭГ I. ТӨРСӨН ЭХИЙН МЭДЭЭЛЭЛ

БҮЛЭГ II. ХҮН АМЫН НАС БАРАЛТ

БҮЛЭГ III. ЭХ ХҮҮХДИЙН ЭРҮҮЛ МЭНД

БҮЛЭГ IV. ЖИРЭМСЭНИЙ МЭДЭЭЛЭЛ

БҮЛЭГ V. ХАЛДВАРТ БУС ӨВЧЛӨЛ

БҮЛЭГ VI. ХАЛДВАРТ ӨВЧИН



БАЯН-ӨЛГИЙ АЙМАГ

БҮЛЭГ I. ТӨРСӨН ЭХИЙН МЭДЭЭЛЭЛ

Төрсөн эхийн мэдээлэл

Байршил	Төрсөн эхийн тоо		Амьд төрсөн хүүхэд		Амьгүй төрсөн хүүхэд	
	2023	2024	2023	2024	2023	2024
1 Алтай	4	2	4	2	0	0
2 Алтанцөгц	7	4	7	4	0	0
3 Баяннуур	10	15	11	15	0	0
4 Бугат	0	0	0	0	0	0
5 Булган	40	25	42	27	0	0
6 Буянт	0	1	0	1	0	0
7 Дэлүүн	35	14	36	14	0	0
8 Ногооннуур	10	12	10	12	0	0
9 Сагсай	15	7	14	7	1	0
10 Толбо	16	9	17	9	0	0
11 Улаанхус	16	16	16	16	0	0
12 Цэнгэл	53	42	53	42	1	0
13 Цагааннуур	2	0	2	0	0	0
14 Хотгор	0	0	0	0	0	0
15 Нэгдсэн эмнэлэг	1144	1092	1156	1099	5	7
16 Жансая ӨЭМТ	0	0	0	0	0	0
17 Раушан ӨЭМТ	0	0	0	0	0	0
18 Мейрим ӨЭМТ	0	0	0	0	0	0
19 Шипагер ӨЭМТ	0	0	0	0	0	0
20 Хувийн эмнэлэг	0	0	0	0	0	0
21 Аймгийн хэмжээн дэх нийт дүн	1352	1239	1368	1248	5	7

Нийт төрсөн эхийн тоо 1239 ба өнгөрсөн оны үетэй харьцуулахад 113 төрөлтөөр буурсан байна. Амьд төрсөн хүүхдийн тоо 1248 буюу өнгөрсөн оны мөн үетэй харьцуулахад 120 амьд төрөлтөөр буурсан ба амьгүй төрөлт нь өнгөрсөн оны мөн үетэй харьцуулахад 2 тохиолдлоор тус өссөн үзүүлэлттэй байна.

Төрсөн хүүхдийн мэдээ

Байршил	Амьд төрсөн хүүхэд					Нийт төрөлтөд Амьгүй төрөлтийн түвшин
	Бүгд	эрэгтэй	эмэгтэй	1 цагийн дотор хөхөө амласан хүүхдийн эзлэх хувь	Бага жинтэй хүүхдийн хувь	
1 Алтай	2	1	1	100.0	0	0
2 Алтанцөгц	4	1	3	100.0	0	0
3 Баяннуур	15	6	9	100.0	0	0
4 Бугат	0	0	0	0	0	0
5 Булган	27	15	12	100.0	4.0	0
6 Буянт	1	1	0	0	0	0
7 Дэлүүн	14	7	7	100.0	0	.0
8 Ногооннуур	12	7	5	100.0	0	0
9 Сагсай	7	4	3	100.0	0	0
10 Толбо	9	7	2	88.8	0	.0
11 Улаанхус	16	7	9	100.0	0	0
12 Цэнгэл	42	26	16	95.2	7.1	0
13 Цагааннуур	0	0	0	0	0	.0
14 Хотгор	0	0	0	0	0	.0
15 Нэгдсэнэмнэлэг	1099	581	518	100.0	4.7	0.6
16 Жансая ӨЭМТ	0	0	0	.0	.0	.0
17 Раушан ӨЭМТ	0	0	0	.0	.0	.0
18 Мейрим ӨЭМТ	0	0	0	.0	.0	.0
19 Шипагер ӨЭМТ	0	0	0	.0	.0	.0
20 Хувийнэмнэлэг	0	0	0	.0	.0	.0
21 Аймгийн хэмжээн дэх нийт дүн	1248	663	585	99.7	5.3	0.6

Нийт амьд төрсөн хүүхдийн 5.3 хувь (62) нь бага жинтэй буюу 2500 гр-аас доош жинтэй төржээ. 1000 нийт төрөлтөд ноогдох амьгүй төрөлт 0.6 хувийг эзлэж байна.

БҮЛЭГ II. ХҮН АМЫН НАС БАРАЛТ

2024 оны 6 сарын байдлаар аймгийн хэмжээнд нийт нас баралтын 236 тохиолдол бүртгэгдэж, өнгөрсөн оны мөн үетэй харьцуулахад 32 тохиолдлоор буурсан байна. Мөн эмнэлэгт нас баралтын тоо өнгөрсөн оны мөн үетэй харьцуулахад 17 тохиолдлоор буурч, хоног болоогүй нас баралт 1 тохиолдлоор тус тус өссөн үзүүлэлттэй байна.

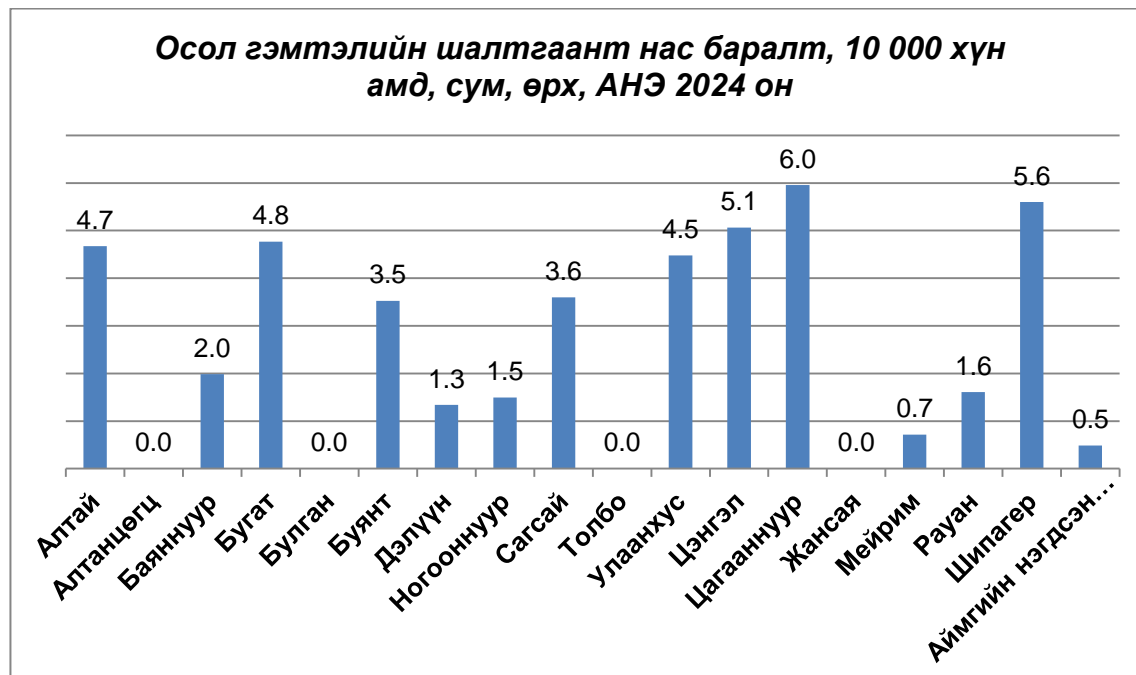
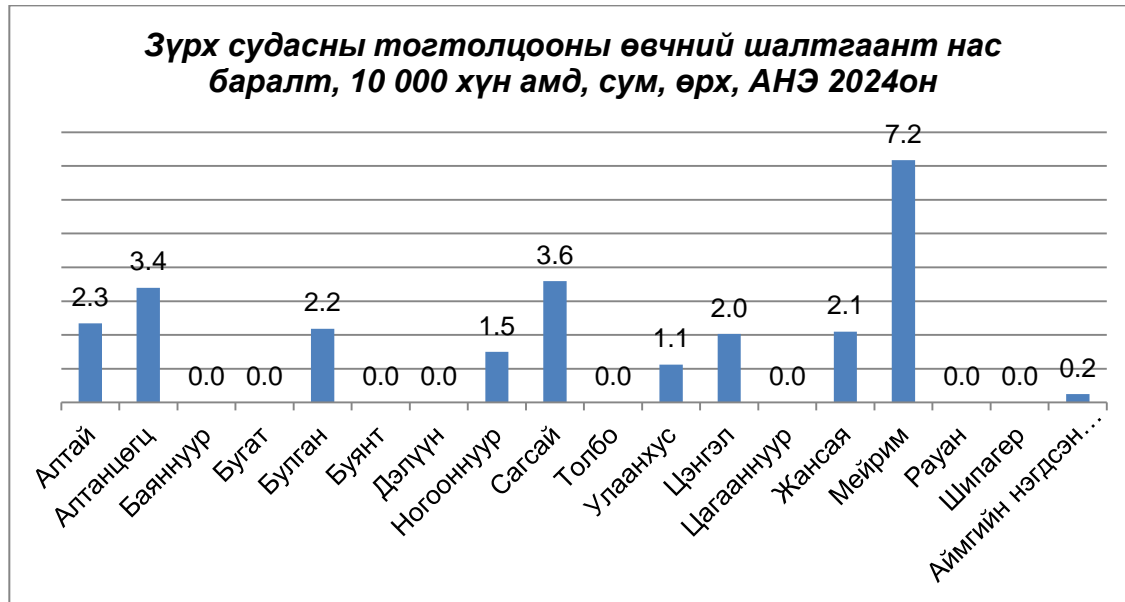
Нас баралтын тэргүүлэх шалтгаанд:

- Зүрх судасны эрхтэн тогтолцооны өвчин
(10 000 хүн амьд 9.2)
- Хавдар(10 000 хүн амьд 4.9)
- Амьсгалын замын тогтолцооны өвчин
(10 000 хүн амьд 0.4)
- Хоол боловсруулах эрхтэн тогтолцооны өвчин
(10 000 нас баралт 1.0)
- Осол гэмтэл, хордлого гадны шалтгаант үхэл
(10 000 хүн амьд 0.5)

Хүн амын нас баралтын тэргүүлэх 5 шалтгаан хувиар 2024 оны 06 сарын байдлаар

Үзүүлэлт	Нийт нас баралт	Зүрх-судасны тогтолцооны өвчин	Хавдар	Осол гэмтэл, гаднын шалтгаант	Хоол боловсруулах тогтолцооны өвчин	Амьсгалын тогтолцооны өвчин
Хүйс						
Эрэгтэй	61.3	22.6	14.5	8.1	2.8	1.7
Эмэгтэй	38.7	18	8.1	2.1	1.7	0.3
Насны бүлэг						
Эрэгтэй						
20 хүртэлх	13	1.5		21.7	0	40
20-44	19.1	17.2	2.4	65.2	25	0
45-65	39.3	51.6	61.0		25	20
65 ба түүнээс дээш	28.3	29.6	36.5		50	40
Эмэгтэй						
20 хүртэлх	8.0			66.7	0	0
20-44	13.8	8	13	33	0	100
45-65	27.5	21.6	52	0	40	0
65 ба түүнээс дээш	50.4	70.5	34.7		1.0	

Нас баралтын тэргүүлэх шалтгаан



Хүн амын нас баралт

Байршил	Бүх нас баралт			Үүнээс: эмнэлэгт			Эмнэлэгт хоног болоогүй		
	2023	2024	5 жилийн дундаж	2023	2024	5 жилийн дундаж	2023	2024	5 жилийн дундаж
1 Алтай	10	13	11.4	1	1	1.0	1	0	0.4
2 Алтанцөгц	5	4	6.4	0	1	0.2	0	1	0.2
3 Баяннуур	15	13	10.4	3	1	1.8	0	0	0.6
4 Бугат	9	9	5.4	0	0	0	0	0	0
5 Булган	19	5	6.4	2	0	0.4	1	0	0
6 Буянт	7	4	5.2	0	0	0.2	0	0	0
7 Дэлүүн	16	22	15.2	1	0	0.8	1	0	0.4
8 Ногооннуур	8	13	10.4	4	2	3.0	2	1	1.6
9 Сагсай	9	11	10.2	0	0	0	0	0	0
10 Толбо	11	12	10.0	0	0	0.8	0	0	0.2
11 Улаанхус	26	13	19.0	1	0	0.4	1	0	0.2
12 Цэнгэл	27	22	23.8	4	4	4.4	1	3	4.0
13 Цагааннуур	1	4	2.0	0	0	0	0	0	.0
14 Хотгор	1	0	1.0	0	0	0.2	0	0	.0
15 Нэгдсэнэмнэлэг	30	20	27.8	30	20	27.8	4	7	6.4
16 Жансая ӨЭМТ	17	13	14.0	0	0	.0	0	0	.0
17 Мейрим ӨЭМТ	16	21	20.0	0	0	.0	0	0	.0
18 Раушан ӨЭМТ	22	14	14.4	0	0	.0	0	0	.0
19 Шипагер ӨЭМТ	18	23	21.0	0	0	.0	0	0	.0
20 Хувийнэмнэлэг	1	0	0.4	0	0	0	0	0	.0
21 Аймгийн хэмжээн дэх нийт дүн	268	236	242.6	46	29	41.4	11	12	12.2

2024 оны 6 сарын байдлаар аймгийн хэмжээнд нийт нас баралтын 236 тохиолдол бүртгэгдэж, өнгөрсөн оны мөн үетэй харьцуулахад 32 тохиолдлоор буурсан байна. Мөн эмнэлэгт нас баралтын тоо өнгөрсөн оны мөн үетэй харьцуулахад 17 тохиолдлоор буурч, хоног болоогүй нас баралт 1 тохиолдлоор тус тус өссөн үзүүлэлттэй байна.

БҮЛЭГ III. ЭХ ХҮҮХДИЙН ЭРҮҮЛ МЭНД

Хүүхдийн эндэгдэл

Байршил	0-1 насны хүүхдийн эндэгдэл		0-1 насны хүүхдийн эндэгдэл/1000 амьд төрөлтөд/		1-5 хүртэлх насны хүүхдийн эндэгдэл		1-5 хүртэлх насны хүүхдийн эндэгдэл /1000 амьд төрөлтөд/	
	2023	2024	2023	2024	2023	2024	2023	2024
Алтай	0	0	0.0	0	0	1	0.0	500
Алтанцөгц	1	0	142.9	0	0	0	0.0	0
Баяннуур	1	0	90.9	0	1	0	90.9	0
Бугат	0	0			0	0		
Булган	2	0	47.6	0	0	0	0.0	0
Буянт	2	0		0	0	0		0
Дэлүүн	0	1	0.0	71.43	0	0	0.0	0
Ногооннуур	0	1	0.0	83.33	2	0	200.0	0
Сагсай	1	0	71.4	0	1	0	71.4	0
Толбо	1	1	58.8	111.1	0	0	0.0	0
Улаанхус	1	0	62.5	0	2	0	125.0	0
Цэнгэл	4	3	75.5	71.43	0	0	0.0	0
Цагааннуур	0	0	0.0		0	0	0.0	
Хотгор	0	0			0	0		
Нэгдсэнэмнэлэг	16	9	13.8	8.1	0	0	0	0
Жансая ӨЭМТ	1	0	8.6	0	0	0		
Раушан ӨЭМТ	0	2		14.8	1	0	5.5	
Мейрим ӨЭМТ	1	0	13.5	0	0	2		50
Шипагер ӨЭМТ	0	0		0	0	1		7.6
Хувийнэмнэлэг	0	0	0	0	0	0	.0	.0
Аймгийн хэмжээн дэх нийт дүн	31	17	22.6	13.6	7	4	5.1	3.2

2024 оны 6 сарын байдлаар аймгийн хэмжээнд 0-1 насны хүүхдийн эндэгдэл нийт 17 тохиолдол, 1000 амьд төрөлт тутамд 0-1 насны хүүхдийн эндэгдэл 13.6-аар, Өнгөрсөн оны мөн үетэй харьцуулахад 0-1 насны хүүхдийн эндэгдэл 9-р буурсан үзүүлэлттэй байна.

Хүүхдийн эндэгдэл хүйсээр

Байршил	1 хүртэлх насны хүүхдийн эндэгдэл			1-5 хүртэлх насны хүүхдийн эндэгдэл		
	Бүгд	эрэгтэй	эмэгтэй	Бүгд	эрэгтэй	эмэгтэй
1 Алтай	0	0	0	1	1	0
2 Алтанцөгц	0	0	0	0	0	0
3 Баяннуур	0	0	0	0	0	0
4 Бугат	0	0	0	0	0	0
5 Булган	0	0	0	0	0	0
6 Буянт	0	0	0	0	0	0
7 Дэлүүн	1	1	0	0	0	0
8 Ногооннуур	1	1	0	0	0	0
9 Сагсай	0	0	0	0	0	0
10 Толбо	1	1	0	0	0	0
11 Улаанхус	0	0	0	0	0	0
12 Цэнгэл	3	2	1	0	0	0
13 Цагааннуур	0	0	0	0	0	0
14 Хотгор	0	0	0	0	0	0
15 Нэгдсэнэмнэлэг	9	7	2	0	0	0
16 Жансая ӨЭМТ	0	0	0	0	0	0
17 Мейрим ӨЭМТ	2	2	0	0	0	0
18 Раушан ӨЭМТ	0	0	0	2	2	0
19 Шипагер ӨЭМТ	0	0	0	1	0	1
20 Хувийнэмнэлэг	0	0	0	0	0	0
21 Аймгийн хэмжээн дэх нийт дүн	17	14	3	4	3	1

2024 оны 2-р улирлын байдлаар аймгийн хэмжээнд 1 хүртэлх насны хүүхдийн эндэгдлийн бүртгэгдсэн 17 тохиолдлын 14 нь эрэгтэй, 3 нь эмэгтэй тохиолдол бүртгэгдсэн байна.

2024 онд 15 нярайн эндэгдэл бүртгэгдэж, 53,3 хувь буюу 8 тохиолдол нь амьсгалын замын эмгэг / уушгины хатгаа, амьсгал гачаалын хам шинж/, 13,3 хувь буюу 2 тохиолдол нь үжил, 13,3 хувь гажиг, 13,3 хувь нь амьсгал бөглөрөх хам шинж зэрэг эзэлж байна. Нийт төрөлтийн 3,8 хувь нь дутуу төрөлт эзэлж, дутуу төрсөн нярайн 25,7 хувь нь эндсэн байна. Эндсэн нярайн 69,2% нь 22-34 долоо хоногтой дутуу төрж, эрт үедээ эндсэн, 30.8 хувь нь 2500 гр-аас дээш, 69,2 хувь нь 2500 граас доош жинтэй байв.

Дутуу төрөлтөд хүргэж байгаа шалтгаанууд

Манас таталтын хүнд хэлбэр

Ихэс ховхролт

Ураг орчмын шингэн урьтаж гарах

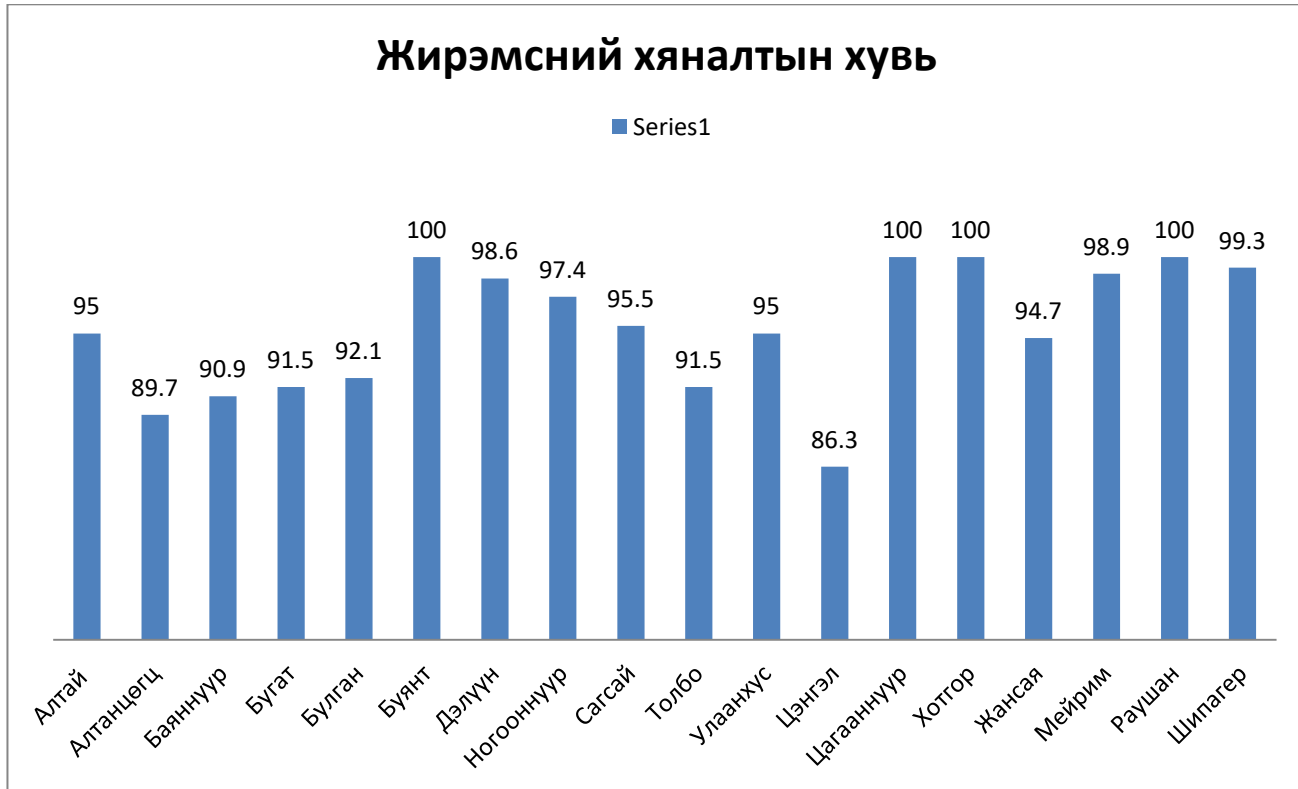
Эндсэн нярайн тэргүүлэх шалтгаан нь амьсгал гачаалын хам шинж, үжил, хүнд бүтэлт байна.

Өмнөх оны мөн үетэй харьцуулахад нялхасын эндэгдэл 9,1 промилээр буурсан, перинаталь эндэгдэл 2,6 промилээр буурсан үзүүлэлттэй байна

БҮЛЭГ IV. ЖИРЭМСНИЙ МЭДЭЭЛЭЛ

Жирэмсний хяналт

Нийт хяналтанд байгаа жирэмсэн эхийн тоо 1366, түүнээс шинээр хяналтад хамрагдсан жирэмсэн эхийн тоо 180. Жирэмсэн эхийг бүрэн хяналтад, Буянт, Цагааннуур, Хотгор тосгон, Рауан өрхийн эрүүл мэндийн төв хамруулсан байна. Мөн шинээр хяналтад орсон нийт эмэгтэйчүүдийн 88.0 хувь нь цусны шинжилгээнд хамрагдснаас 8.3 хувь нь цус багадалттай гарсан байна.



2024 оны 6 сарын байдлаар хяналтад орсон жирэмсэн эмэгтэйчүүдээс 792 эхийг трихомониаз илрүүлэх шинжилгээнд , 792 эхийг заг хүйтэн илрүүлэх шинжилгээнд, 1198 эхийг тэмбүү илрүүлэх ийлдэс судлалын шинжилгээнд хамруулсан байна.

Жирэмсэн эмэгтэйчүүдийн БЗДХ-ын шинжилгээ

Байршил	Трихомониаз илрүүлэх шинжилгээнд хамрагдсан	Үүнээс эерэг	Заг хүйтэн илрүүлэх шинжилгээнд хамрагдах	Үүнээс эерэг	Тэмбүү илрүүлэх шинжилгээнд хамрагдсан хүний тоо	Үүнээс эерэг
1 Алтай	0	0	0	0	37	0
2 Алтанцөгц	20	0	20	0	20	0
3 Баяннуур	0	0	0	0	44	0
4 Бугат	33	0	33	0	47	0
5 Булган	38	0	38	0	38	0
6 Буянт	14	0	14	0	14	0
7 Дэлүүн	73	0	73	0	73	0
8 Ногооннуур	0	0	0	0	66	0
9 Сагсай	34	0	34	0	66	0
10 Толбо	42	0	42	0	42	0
11 Улаанхус	0	0	0	0	71	0
12 Цэнгэл	0	0	0	0	124	0
13 Цагааннуур	0	0	0	0	18	0
14 Хотгор	7	0	7	0	7	0
15 Нэгдсэнэмнэлэг	451	0	451	0	451	0
16 Жансая ӨЭМТ	12	0	12	0	12	0
17 Мейрим ӨЭМТ	35	0	35	0	35	0
18 Раушан ӨЭМТ	4	0	4	0	4	0
19 Шипагер ӨЭМТ	29	0	29	0	29	0
20 Хувийнэмнэлэг	0	0	0	0	0	0
21 Аймгийн хэмжээн дэх нийт дүн	792	0	792	0	1198	0

БҮЛЭГ VI. ХАЛДВАРТ БУС ӨВЧЛӨЛ

Амбулаторт халдварт бус өвчлөлийн нийт 137615 тохиолдол бүртгэгджээ. Хүн амын өвчлөлийн тэргүүлэх 5 шалтгаанд:

- Амьсгалын замын тогтолцооны өвчин

(10 000 хүн амд 697.5)

- Зүрх судасны эрхтэнтөгтолцооны өвчин

(10000 хүн амд 881.7)

- Шээс бэлгийн замын тогтолцооны өвчин

(10 000 хүн амд 685.3)

- Хоол боловсруулах эрхтэн тогтолцооны өвчин

(10 000 хүн амд 1440.0)

- Мэдрэлийн тогтолцооны өвчин

(10 000 хүн амд 384.2)

Эмнэлэгт хэвтэн эмчлүүлэгчдийн өвчлөлийн тэргүүлэх 5 шалтгаанд:

- Амьсгалын замын тогтолцооны өвчин

(10 000 хүн амд 232.9)

- Зүрх судасны эрхтэн тогтолцооны өвчин

(10 000 хүн амд 379.8)

- Шээс бэлгийн замын тогтолцооны өвчин

(10 000 хүн амд 151.8)

- Хоол боловсруулах эрхтэн тогтолцооны өвчин

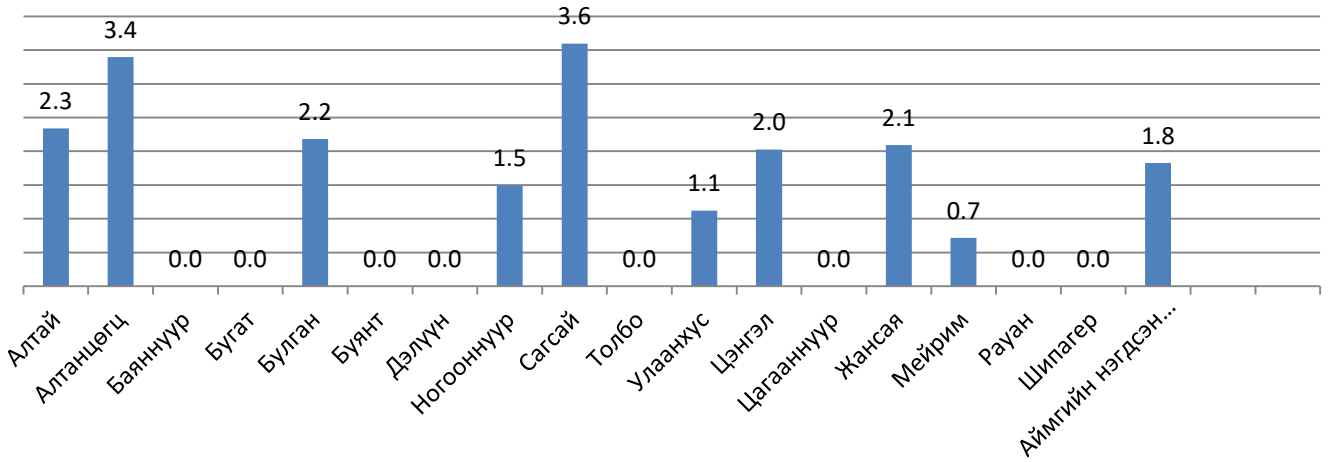
(10 000 хүн амд 166.7)

- Мэдрэлийн тогтолцооны өвчин

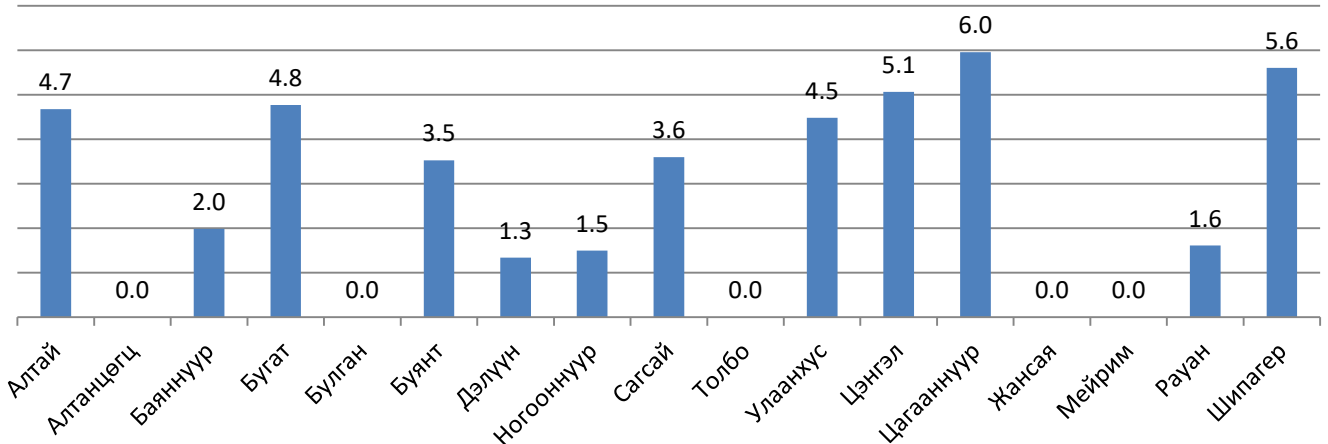
(10 000 хүн амд 108.7)

Өвчлөлийн тэргүүлэх шалтгаан

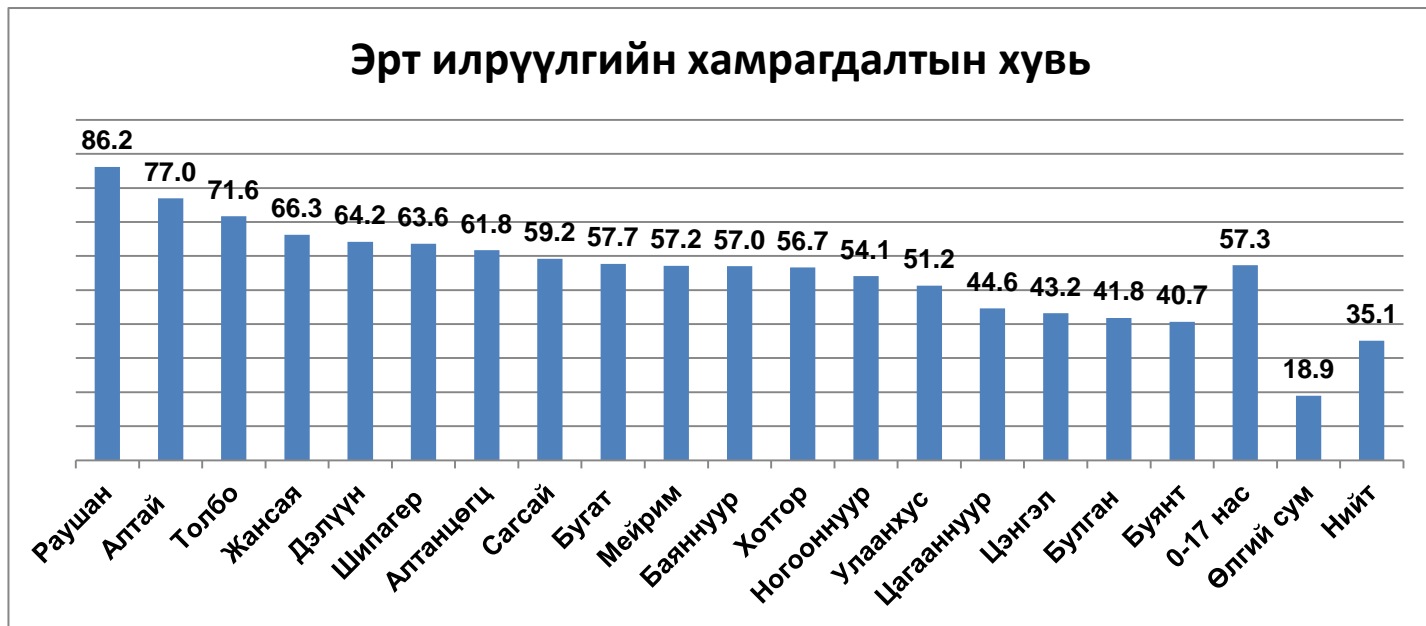
Хоол боловсруулах тоголцооны өвчлөл



Осол гэмтэл



Аймгийн хэмжээнд эрт илрүүлгийн хамрагдалт 34.5 хувьтай байгаа ба үүнээс 0-17 насны хүүхэд 57.3 хувь, 18-аас дээш насныхан 18.4 хувьтай байна.



2024 онд Хоол боловсруулах тогтолцооны өвчлөл 3061.5, Зүрх судасны тогтолцооны өвчлөл 2501.5, Шээс бэлгийн замын тогтолцооны өвчлөл 1972.01, Амьсгалын тогтолцооны өвчлөл 1962.05, Мэдрэл тогтолцооны өвчин 1034.3 ба хамгийн өндөр үзүүлэлттэй хоол боловсруулах тогтолцооны өвчлөл бол зүрх судасны тогтолцооны өвчлөл 2 дугаар байранд байна.

ЭРТ ИЛРҮҮЛЭГ ҮЗЛЭГ ОНОШЛОГООНЫ ДҮГНЭЛТ:

1. Эрт илрүүлэг үзлэгт 18-аас дээш насны 64612 иргэнээс 12040 хүн хамрагдаж 18.6 хувьтай байна. Эрт илрүүлэг үзлэг оношлогоонд хамрагдсан нийт 12040 үйлчлүүлэгчдийн 25.4%-д нь хоол боловсруулах замын, 25.2%-нь дотоод шүүрлийн, 16.8%-д нь зүрх судасны, 15%-д бөөр шээсний замын эмгэгүүд тус эзлэж байна.

2. Бамбайн зангилаа нь нийт өвчлөлийн 22.6%, хөхний нэг болон олон зангилаа, шохойжилт, элэгний гемангиом, уйланхай, артерийн даралт ихсэлт зэрэг эмгэгүүд шинээр ихээр оношлогдоод байна. Орон нутгийн онцлогоос шалтгаалан бодисын солилцооны өөрчлөлт харьцангуй багатай байсан бол артерийн даралт ихсэлтийн тархалт өндөр, хяналтгүй байна. Орон нутгийн түвшинд таргалалт, буруу хооллолт, идэвхтэй хөдөлгөөний дутагдалтай байна. /Степс 2019/
3. Зүрх судасны эмчийн үзлэгт нийт хамрагдсан 12040 үйлчлүүлэгчдээс 38%-д артерийн гипертензи шинээр оношлогдсон. Үлдсэн хувийг зүрхний хэм алдагдалууд болон зүрхний ишеми өвчин эзлэж байна.
4. Шинээр оношлогдсон өвчлөл, хавдарын урьдал, хавдарын сэжигтэй тохиолдлыг харьяа эрүүл мэндийн дэмжих төв, сумын эмч нартай хамтран шаардлагатай онош тодруулах шинжилгээнд хамруулах, эмчлэх эрүүлжүүлэх, хяналтанд авах арга хэмжээг авч ажилласан.
5. 0-17 насны хамрагдвал зохих 45072 хүүхдээс 28634 хүүхэд эрт илрүүлэгт хамрагдсанаас 1295 хүүхэд амны хөндийн эмгэгтэй, нүдэнд ил харагдах хөгжлийн эмгэг 13, сонсгол хэвийн бус 11, чих, хамар, хоолойн эмгэгтэй 260, хялар 26, харааны бэрхшээл 19, урвасан зовхи 11, харц эгцэлж харахгүй эмгэгтэй 13, макроцефали 7, микроцефали 2, гидроцефали 1, толгой даахгүй эмгэгтэй 2 хүүхэд байна.

Халдварт өвчин

2024 оны 6 сарын байдлаар 428 халдварт өвчин бүртгэгдсэн. Үүнээс Салхинцэцэг 331, Бэлгийн замын халдварт өвчин 39, Сүрьеэ 12, цусан суулга 9, Ковид-19 7, Ёлом 5, Улаан эсэргэнэ 4 тус тус бүртгэгдсэн байна

Эрүүл мэндийн байгууллагын нэр	Бүгд	Гепатит А	Гепатит С	Гепатит В	Трихомоназ	Заг хүйтэн	Сүрьеэ	Бруцеллёз	Тарваган тахал	Мөөгөнцөр	Улаанбурхан	Улаан эсрэгэнэ	Гахайн хавдар	Тэмбүү	Нярайн үжил	Гар, хөл, амны н	Салхин цэцэг	Хачигт т	Ёлом	Ковид 19	ХДХВ/ДОХ	Салмонеллт	Шигеллёз өвчлөл (A03)	Хүүхдийн зургаа өвчин	Бэтэг
Алтай	4					0											3					1			
Алтанцөгц	3			1	1	0								1											
Баяннуур	3		1			0											33		1						
Бугат	1					2								1			12								
Булган	4					2	1							1											
Буянт	3					0								1			2								
Дэлүүн	6					1											2			1		2			
Ногооннуу	9			1		4	1							1			2								
Сагсай	3					0	1										2								
Толбо	1					1											9								
Улаанхус	9					2	4										3								
Цэнгэл	3					1	1										1								
Цагааннуу	0					0																			
Хотгор	4					0											4								
Жансая	9	1		2		4	1					1				4	79		1	2			2		1
Мейрим	1			2	1	5								3		5	104		2	2		1	1	1	
Рауан	3					3										1	27		1				1		
Шипагер	6					2	3					3				1	48			2		1			
Дүн	4	1	1	6	2	28	12	0	0	0	0	4	0	9	0	11	331	0	5	7	0	3	6	1	1

2024 оны 06 сарын байдлаар нийт 262858 үзлэг хийгдснээс 23.0%-ийг урьдчилан сэргийлэх үзлэг, 52.3%амбулаторийн үзлэг, 12.4%идэвхтэй хяналт, 9.4%гэрийн идэвхтэй эргэлт, 2.5% гэрийн дуудлагаар үзсэн үзлэг тус тус эзэлж байна. Амбулаторийн үзлэгээр нийт 137615 халдварт бус (39618 шинэ, 24317 хуучин) өвчлөл бүртгэгдэж,өнгөрсөн оны мөн үетэй харьцуулахад 11947 өвчлөлөөр буурсан үзүүлэлттэй байна. 2024оны эхний 6 сарын байдлаар аймгийн хэмжээнд 19126 үйлчлүүлэгч эмнэлэгт хэвтэн эмчлүүлж, 135337 ор хоног ашигласан ба дундаж ор хоног 7.0 байна.

Байршил	Бүгд үзлэг	Үүнээс					Эмчлэгдсэн Хүний тоо	Стационарын ор хоног	Дундаж Ор хоног	Бүртгэгдсэн халдварт бус өвчлөл /бүгд/		
		Урьдчилан сэргийлэх үзлэг	Амбулаторын үзлэг	Идэвхитэй хяналт	Гэрийн дэвхитэй	Гэрийн дуудлага ар				2023	2024	5 жилийн дундаж
Алтай	7720	2482	1798	1227	1687	526	396	2555	6.4	403	272	155.4
Алтанцөгц	5233	1219	2741	175	119	979	320	2185	6.8	548	155	127.0
Баяннуур	4248	709	1980	461	535	563	319	1946	6.1	1154	109	141.6
Бугат	3914	1721	1422	277	342	152	250	1686	6.7	990	170	252.8
Булган	4870	1051	1832	390	733	864	358	2313	6.4	564	816	218.6
Буянт	3501	523	1416	555	782	225	262	1814	6.9	339	170	89.8
Дэлүүн	8060	2265	4733	126	179	757	401	2606	6.4	165	172	94.0
Ногооннуур	7354	2417	2988	668	862	419	500	3260	6.5	1482	269	177.0
Сагсай	6923	1039	2877	865	1379	763	199	1362	6.8	1156	265	175.0
Толбо	4029	1016	1623	346	538	506	415	2763	6.6	1838	385	221.2
Улаанхус	6403	2154	1931	1064	724	530	497	2995	6.0	831	415	197.0
Цэнгэл	9505	3046	5129	1004	57	269	635	4220	6.6	1200	1153	379.4
Цагааннуур	3093	532	1297	382	573	309	94	638	6.7	504	175	125.4
Хотгор	816	207	429	38	21	121	0	0	0	314	380	101.0
Нэгдсэнэмнэлэг	105632	7333	84698	13601	0	0	9338	65447	7.0	48743	45461	18836.0
Жансая ЭЭМТ	16428	8900	1170	1722	4609	27	0	0	0	2564	712	619.4
Мейрим ЭЭМТ	22333	10250	1058	6179	4819	27	0	0	0	1293	762	350.0

Раушан ӨЭМТ	8184	3242	3036	1083	637	186	0	0	0	2960	783	692.6
Шипагер ӨЭМТ	20273	10226	1260	2543	6237	7	0	0	0	1003	514	318.6
Хувийнэмн элэг	14339	142	14197	0	0	0	5142	39547	7.6	7831	10797	3359.2
Аймгийнхэ мжээндэхн ийтдүн	262858	60474	137615	32706	24833	7230	19126	135337	7.0	75882	63935	26665.2

ТҮРГЭН ТУСЛАМЖИЙН ДУУДЛАГА

	Байршил	Бүгд	Алсын дуудлага	Алсын дуудлагын эзлэх хувь
1	Алтай	527	114	21.6
2	Алтанцөгц	244	154	63.1
3	Баяннуур	563	68	12.0
4	Бугат	303	137	45.2
5	Булган	382	60	15.7
6	Буянт	216	59	27.3
7	Дэлүүн	564	158	28.0
8	Ногооннуур	456	127	27.8
9	Сагсай	263	100	38.0
10	Толбо	209	125	59.8
11	Улаанхус	511	118	23.0
12	Цэнгэл	716	407	56.8
13	Цагааннуур	91	62	68.1
14	Хотгор	196	0	0
31	Нэгдсэн эмнэлэг	2963	168	5.6
32	Жансая ӨЭМТ	0	0	0
33	Раушан ӨЭМТ	0	0	0
34	Мейрим ӨЭМТ	0	0	0
35	Шипагер ӨЭМТ	0	0	0
36	Хувийн эмнэлэг	0	0	0
37	Аймгийн хэмжээн дэх нийт дүн	8204	1857	22.4

Эхний 6 сарын байдлаар 8204 түргэн тусламжийн дуудлага бүртгэгдсэн ба 1857 алсын дуудлага бүртгэгдэж, өнгөрсөн мөн үетэй харьцуулахад нийт түргэн тусламж 2918, алс 548 дуудлагаар тус тус буурсан үзүүлэлттэй байна.

Энэхүү эмхэтгэлийн талаархи саналыг дараах хаягаар ирүүлнэ үү.

Эрүүл мэндийн газар

Утас:94924446,94570003, 94149944

Э-шуудан:bu.stat@yahoo.com

Эрхэлсэн: Н.Сакен ЭМГазрын дарга

Хянасан: Ш.Иманхан ХШҮМХэлтсийн дарга

Бэлтгэсэн: Х.Айгүл ХШҮМХэлтсийн статистикч бага эмч, Статистикийн
улсын байцаагч

Ш.Хазине ХШҮМХэлтсийн мэдээний сан хариуцсан ажилтан