

ХҮН АМЫН ЭРҮҮЛ МЭНДИЙН ҮЗҮҮЛЭЛТ

ГАРЧИГ

БҮЛЭГ I. ТӨРСӨН ЭХИЙН МЭДЭЭЛЭЛ

БҮЛЭГ II. ХҮН АМЫН НАС БАРАЛТ

БҮЛЭГ III. ЭХ ХҮҮХДИЙН ЭРҮҮЛ МЭНД

БҮЛЭГ IV. ЖИРЭМСЭНИЙ МЭДЭЭЛЭЛ

БҮЛЭГ V. ХАЛДВАРТ БУС ӨВЧЛӨЛ

БҮЛЭГ VI. ХАЛДВАРТ ӨВЧИН



БҮЛЭГ I. ТӨРСӨН ЭХИЙН МЭДЭЭЛЭЛ

Төрсөн эхийн мэдээлэл

Байршил	Төрсөнэхийнтоо		Амьдтөрсөнхүүхэд		Амьгүйтөрсөнхүүхэд	
	2023	2024	2023	2024	2023	2024
1 Алтай	5	5	4	5	2	0
2 Алтанцөгц	10	6	9	6	1	0
3 Баяннуур	16	18	17	18	0	0
4 Бугат	0	0	0	0	0	0
5 Булган	54	37	56	39	0	0
6 Буянт	2	2	1	2	1	0
7 Дэлүүн	48	19	49	19	0	0
8 Ногооннуур	15	13	15	13	0	0
9 Сагсай	22	8	21	8	1	0
10 Толбо	22	12	23	12	0	0
11 Улаанхус	24	25	24	24	0	1
12 Цэнгэл	80	66	79	66	2	0
13 Цагааннуур	2	0	2	0	0	0
14 Хотгор	0	0	0	0	0	0
15 Нэгдсэн эмнэлэг	1774	1676	1792	1686	8	9
16 Жансая ӨЭМТ	0	0	0	0	0	0
17 Раушан ӨЭМТ	0	0	0	0	0	0
18 Мейрим ӨЭМТ	0	0	0	0	0	0
19 Шипагер ӨЭМТ	0	0	0	0	0	0
20 Хувийн эмнэлэг	0	0	0	0	0	0
21 Аймгийн хэмжээн дэх нийт дүн	2074	1887	2092	1898	15	10

Нийт төрсөн эхийн тоо 1887 ба өнгөрсөн оны үетэй харьцуулахад 187төрөлтөөр буурсанбайна. Амьд төрсөн хүүхдийн тоо1898 буюу өнгөрсөн оны мөн үетэй харьцуулахад 194амьд төрөлтөөрбуурсан баамьгүй төрөлт нь өнгөрсөн оны мөн үетэй харьцуулахад 5 тохиолдлоортус тусбуурсанүзүүлэлттэй байна.

Төрсөн хүүхдийн мэдээ

Байршил	Бүгд	эрэгтэй	эмэгтэй	Амьд төрсөн хүүхэд		Багажтэй хүүхд ийнхувь	Нийт төрөлтөд Амьгүй төрөлтийн түвшин
				1	цагийн дотор хөхөө амласан хүүхдийн эзлэх хувь		
1 Алтай	5	3	2	100.0		0	0
2 Алтанцөгц	6	1	5	100.0		16.6	0
3 Баяннуур	18	7	11	100.0		0	0
4 Бугат	0	0	0	0		0	0
5 Булган	39	23	16	100.0		2.5	0
6 Буянт	2	2	0	100.0		50.0	0
7 Дэлүүн	19	10	9	100.0		0	.0
8 Ногооннуур	13	7	6	100.0		0	0
9 Сагсай	8	4	4	100.0		0	0
10 Толбо	12	9	3	91.6		0	.0
11 Улаанхус	24	12	12	96.0		8.3	40.0
12 Цэнгэл	66	38	28	96.9		4.5	0
13 Цагааннуур	0	0	0	0		0	.0
14 Хотгор	0	0	0	0		0	.0
15 Нэгдсэн эмнэлэг	1686	864	822	100.0		4.3	5.3
16 Жансая ӨЭМТ	0	0	0	.0		.0	.0
17 Раушан ӨЭМТ	0	0	0	.0		.0	.0
18 Мейрим ӨЭМТ	0	0	0	.0		.0	.0
19 Шипагер ӨЭМТ	0	0	0	.0		.0	.0
20 Хувийн эмнэлэг	0	0	0	.0		.0	.0
21 Аймгийн хэмжээн дэх нийт дүн	1898	980	918	99.89		4.3	5.2

Нийт амьд төрсөн хүүхдийн 4.3 хувь (82) нь бага жинтэй буюу 2500 гр-аас доош жинтэй төржээ. 1000 нийт төрөлтөд ноогдох амьгүй төрөлт 5.2 промилл эзлэж байна.

БҮЛЭГ II. ХҮН АМЫН НАС БАРАЛТ

2024 оны 09 сарын байдлаар аймгийн хэмжээнд нийт нас баралтын 368 тохиолдол бүртгэгдэж, өнгөрсөн оны мөн үетэй харьцуулахад 25 тохиолдлоор буурсан байна. Мөн эмнэлэгт нас баралтын тоо өнгөрсөн оны мөн үетэй харьцуулахад 14 тохиолдлоор буурч, хоног болоогүй нас баралт 17 тохиолдлоор бүртгэгдсэн байна.

Нас баралтын тэргүүлэх шалтгаанд:

- Зүрх судасны эрхтэн тогтолцооны өвчин
(10 000 хүн амьд 13.5)
- Хавдар(10 000 хүн амьд 7.6)
- Амьсгалын замын тогтолцооны өвчин
(10 000 хүн амьд 0.7)
- Хоол боловсруулах эрхтэн тогтолцооны өвчин
(10 000 нас баралт 1.7)
- Осол гэмтэл, хордлого гадны шалтгаант үхэл
(10 000 хүн амьд 3.9)

Хүн амын нас баралтын тэргүүлэх 5 шалтгаан хувиар 2024 оны 09 сарын байдлаар

Үзүүлэлт	Нийт нас баралт	Зүрх-судасны тогтолцооны өвчин	Хавдар	Осолгэмтэл, гаднын шалтгаант	Хоол боловсруулах тогтолцооны өвчин	Амьсгалын тогтолцооны өвчин
Хүйс						
Эрэгтэй	64.0	58.1	66.2	84.4	68.4	75
Эмэгтэй	36.0	42.0	33.8	18.6	31.6	25
Насны бүлэг						
Эрэгтэй						
20 хүртэлх	15.4	3,4		31.4	7.7	50
20-44	17.1	15,1	1.9	54.3	23.0	
45-65	37.1	47.7	39.0	11.4	30.7	25
65 ба түүнээс дээш	30.3	33.7	57.4	2.9	38.5	25
Эмэгтэй						
20 хүртэлх	9,7			75		
20-44	12,0	8.0	3.4	25		
45-65	27,6	21.0	48.3	0	33.3	50
65 ба түүнээс дээш	50,7	71.0	48.2	0	66.7	50

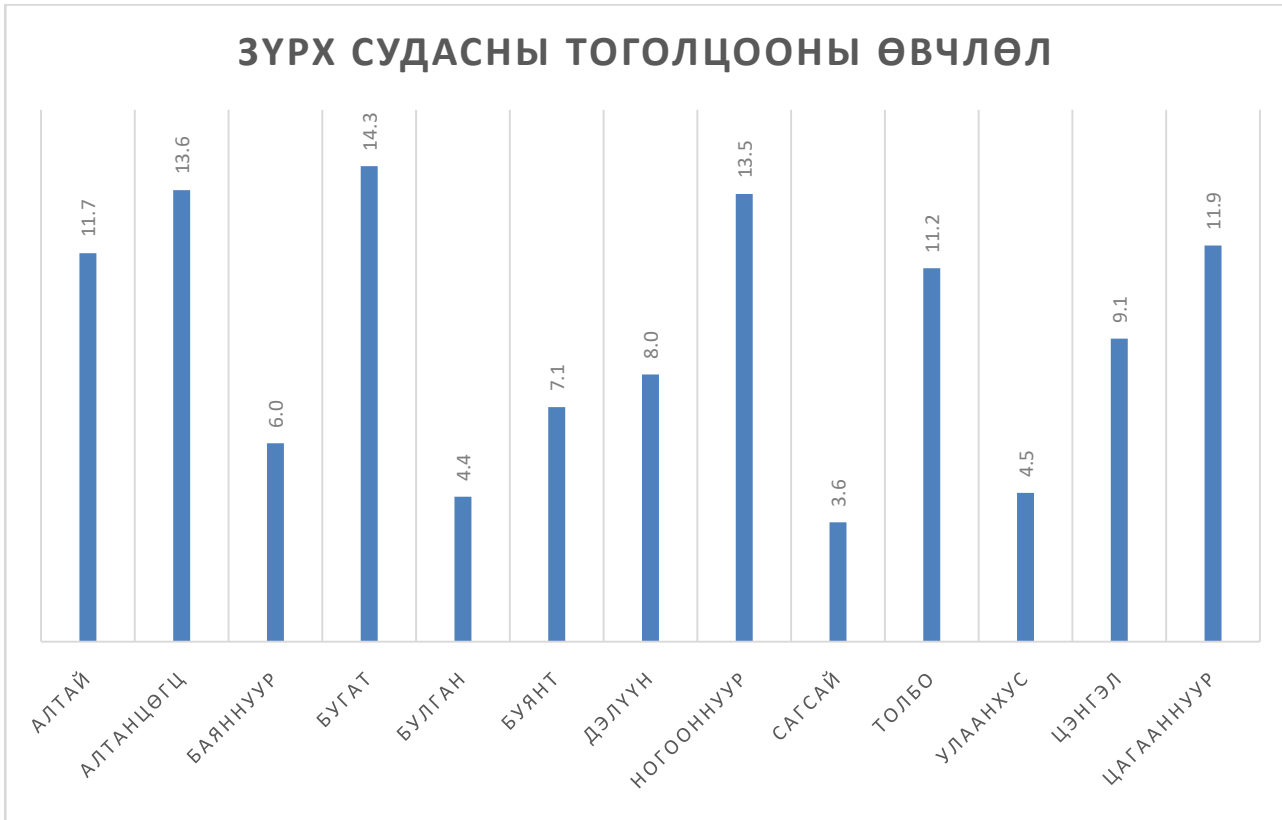
Нас баралтын тэргүүлэх 5 шалтгаан

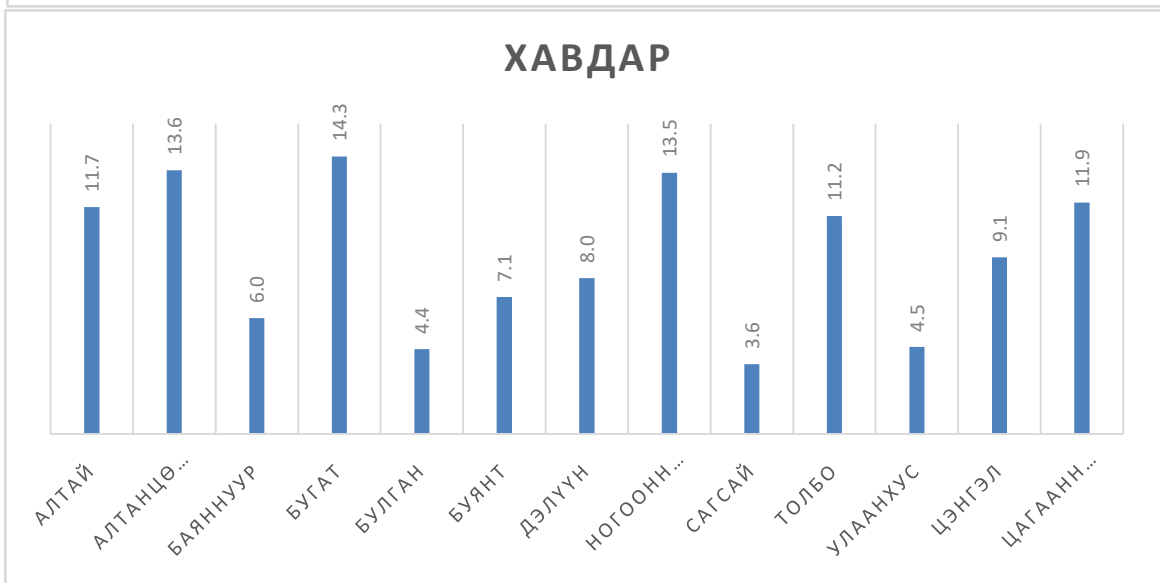
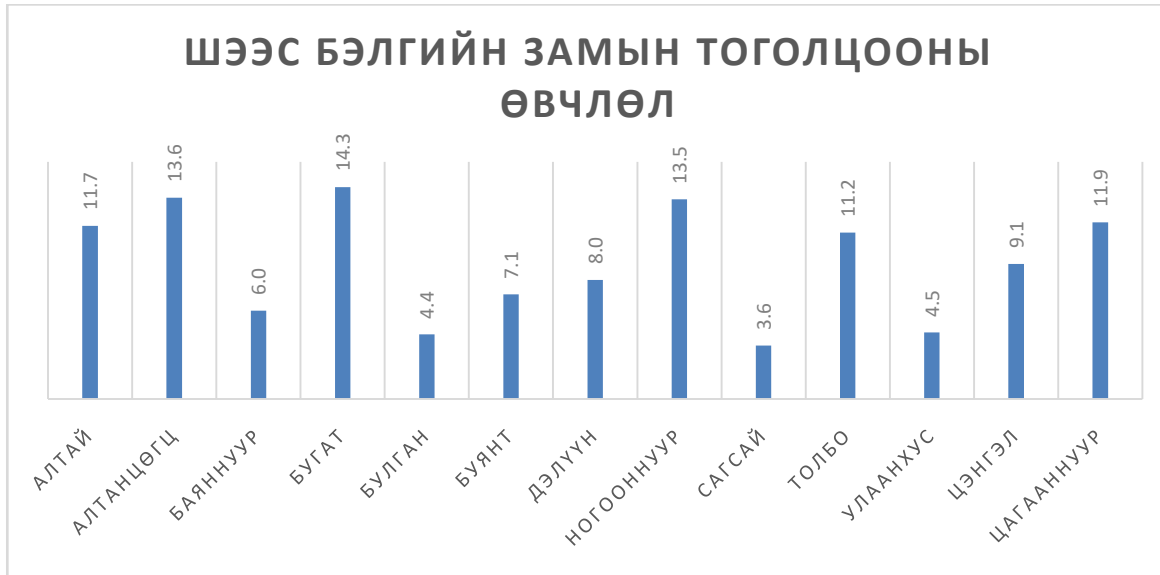


ХООЛ БОЛОВСРУУЛАХ ТОГОЛЦООНЫ ӨВЧЛӨЛ



ЗҮРХ СУДАСНЫ ТОГОЛЦООНЫ ӨВЧЛӨЛ





Хүн амын нас баралт

Байршил	Бүхнасбаралт			Үүнээс: эмнэлэгт			Эмнэлэгтхоногболоогүй		
	2023	2024	5 жилийн дундаж	2023	2024	5 жилийн дундаж	2023	2024	5 жилийн дундаж
1 Алтай	21	21	18.2	1	1	1.2	1	0	0.6
2 Алтанцөгц	11	7	9.8	1	1	0.4	1	1	0.4
3 Баяннуур	18	16	14.8	3	1	2.2	0	0	0.6
4 Бугат	15	15	13.4	0	0	0	0	0	0
5 Булган	26	8	16.6	3	0	1.2	2	0	0.4
6 Буянт	16	7	10.6	1	0	0.6	0	0	0
7 Дэлүүн	21	35	22.8	1	1	1.2	1	1	0.8
8 Ногооннуур	12	28	18.6	4	2	3.2	2	1	1.4
9 Сагсай	13	13	14.8	0	0	0	0	0	0
10 Толбо	15	15	15.6	0	0	1.2	0	0	0.2
11 Улаанхус	33	25	29.8	1	2	1.0	1	0	0.2
12 Цэнгэл	34	34	36.0	4	6	5.4	1	4	2.8
13 Цагааннуур	3	7	3.8	0	0	0	0	0	.0
14 Хотгор	1	0	1.4	0	0	0.2	0	0	.0
15 Нэгдсэнэмнэлэг	45	36	41.8	45	36	41.8	8	10	9.0
16 Жансая ӨЭМТ	28	18	21.2	0	0	.0	0	0	0
17 Мейрим ӨЭМТ	27	30	30.4	0	0	.0	0	0	0
18 Раушан ӨЭМТ	30	18	21.0	0	0	.0	0	0	0
19 Шипагер ӨЭМТ	23	35	29.6	0	0	.0	0	0	0
20 Хувийнэмнэлэг	1	0	0.2	0	0	0.2	0	0	0
21 Аймгийн хэмжээн дэх нийт дүн	393	368	370.6	64	50	59.8	17	17	16.4

2024 оны 09 сарын байдлаар аймгийн хэмжээнд нийт нас баралтын 368 тохиолдол бүртгэгдэж, өнгөрсөн оны мөн үетэй харьцуулахад 25 тохиолдлоор буурсан байна. Мөн эмнэлэгт нас баралтын тоо өнгөрсөн оны мөн үетэй харьцуулахад 14 тохиолдлоор буурч, хоног болоогүй нас баралт 17 тохиолдлоор бүртгэгдсэн байна.

БҮЛЭГ III. ЭХ ХҮҮХДИЙН ЭРҮҮЛ МЭНД

Хүүхдийн эндэгдэл

Үршил	0-1 насныхүүхдийнэндэгдэл		0-1 насныхүүхдийнэндэгдэл/1000 амьдтөрөлтөд/		1-5 хүртэлх насныхүүхдийнэндэгдэл		1-5 хүртэлх насныхүүхдийнэндэгдэл /1000 амьдтөрөлтөд/	
	2023	2024	2023	2024	2023	2024	2023	2024
ай	1	0	250	0	1	1	250.0	200
анцөгц	1	0	111	0	0	0	0.0	0
аннуур	1	0	58.8	0	1	1	58.8	55.56
ат	0	0			0	0		
ган	2	0	35.7	0	0	0	0.0	0
нт	2	0	2000	0	1	0	1000.0	0
үүн	0	3	0	157.9	0	1	0.0	52.63
ооннуур	0	1	0	76.9	2	1	133.3	76.92
сай	0	0	0	0.0	1	0	47.6	0
бо	1	1	43.5	83.3	0	0	0.0	0
анхус	1	1	41.7	41.7	2	0	83.3	0
гэл	5	3	63.3	45.5	1	0	12.7	0
ааннуур	0	0	0		0	1	0.0	
гор	0	0			0	0		0.0
дсэнэмнэлэг	24	15	13.4	8.8	0	0	0.0	0
нсая	2	0	11.6	0	1	0		
йрим	0	3		8.62	0	0	4.0	
ган	1	0	6.9	0	0	2		21.7
пагер	0	1		4.83	0	1		4.3
ийнэмнэлэг	0	0	0	0	0	0	.0	.0
лгийн	41	28	19.6	14.8	10	8	4.8	4.2
жээн дэх								
т дүн								

2024 оны 09 сарын байдлаар аймгийн хэмжээнд 0-1 насныхүүхдийнэндэгдэлнийт 28тохиолдол, 1000 амьд төрөлт тутамд 0-1 насныхүүхдийнэндэгдэл14.8-аар, Өнгөрсөн оны мөн үетэй харьцуулахад 0-1 насныхүүхдийнэндэгдэл13-р буурсан үзүүлэлттэй байна.

Хүүхдийн эндэгдэл хүйсээр

1 хүртэлх насныхүүхдийн эндэгдэл				1-5 хүртэлх насныхүүхдийн эндэгдэл		
Байршил	Бүгд	эрэгтэй	эмэгтэй	Бүгд	эрэгтэй	эмэгтэй
1 Алтай	0	0	0	1	1	0
2 Алтанцөгц	0	0	0	0	0	0
3 Баяннуур	0	0	0	1	0	1
4 Бугат	0	0	0	0	0	0
5 Булган	0	0	0	0	0	0
6 Буянт	0	0	0	0	0	0
7 Дэлүүн	3	2	1	1	0	1
8 Ногооннуур	1	1	0	1	1	0
9 Сагсай	0	0	0	0	0	0
10 Толбо	1	1	0	0	0	0
11 Улаанхус	1	1	0	0	0	0
12 Цэнгэл	3	2	1	0	0	0
13 Цагааннуур	0	0	0	1	1	0
14 Хотгор	0	0	0	0	0	0
15 Нэгдсэн эмнэлэг	15	12	3	0	0	0
16 Жансая ӨЭМТ	0	0	0	0	0	0
17 Мейрим ӨЭМТ	3	3	0	0	0	0
18 Раушан ӨЭМТ	0	0	0	2	2	0
19 Шипагер ӨЭМТ	0	0	0	1	0	1
20 Хувийн эмнэлэг	0	0	0	0	0	0
21 Аймгийн хэмжээн дэх нийт дүн	28	23	5	8	5	3

2024 оны 3-р улирлын байдлаар аймгийн хэмжээнд 1 хүртэлх насны хүүхдийн эндэгдлийн бүртгэгдсэн 28 тохиолдлын 23 нь эрэгтэй, 5 нь эмэгтэй тохиолдол бүртгэгдсэн байна.

2024 онд 20 нярайн эндэгдэл бүртгэгдэж, 55 хувь буюу 11 тохиолдол нь амьсгалын замын эмгэг / уушгины хатгаа, амьсгал гачаалын хам шинж/, 15 хувь буюу 3 тохиолдол нь үжил, 13.3 хувь гажиг, 15 хувь нь амьсгал бөглөрөх хам шинж зэрэг эзэлж байна. Нийт төрөлтийн 3,5 хувь нь дутуу төрөлт эзэлж, дутуу төрсөн нярайн 25,7 хувь нь эндсэн байна. Эндсэн нярайн 69,2% нь 22-34 долоо хоногтой дутуу төрж, эрт үедээ эндсэн, 30.8 хувь нь 2500 гр-аас дээш, 69,2 хувь нь 2500 граас доош жинтэй байв.

Дутуу төрөлтөд хүргэж байгаа шалтгаанууд

Манас таталтын хүнд хэлбэр

Ихэс ховхролт

Ураг орчмын шингэн урьтаж гарах

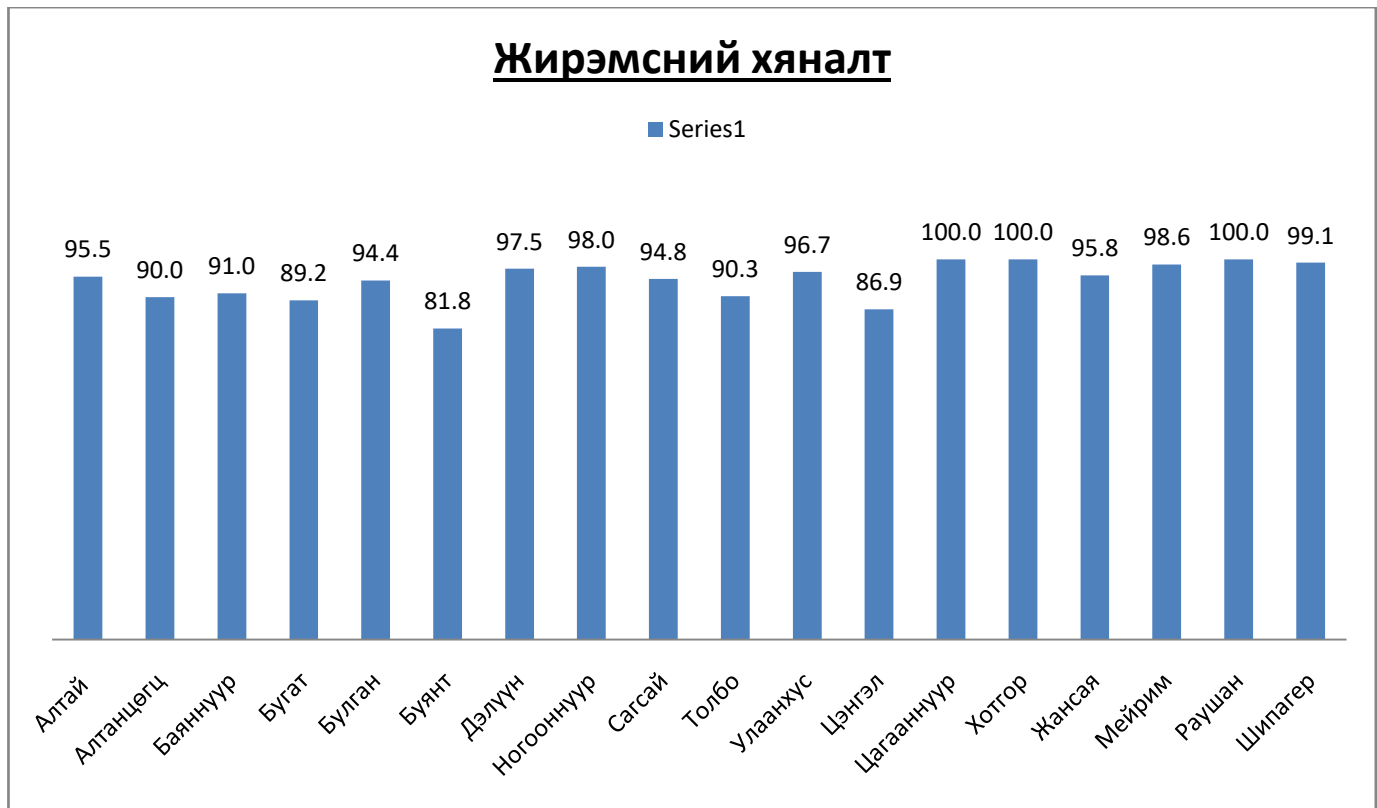
Эндсэн нярайн тэргүүлэх шалтгаан нь амьсгал гачаалын хам шинж, үжил, хүнд бүтэлт байна.

Өмнөх оны мөн үетэй харьцуулахад нялхасын эндэгдэл 5.1 промилээр буурсан, перинаталь эндэгдэл 1.4 промилээр буурсан үзүүлэлттэй байна

БҮЛЭГ IV. ЖИРЭМСНИЙ МЭДЭЭЛЭЛ

Жирэмсний хяналт

Нийт хяналтанд байгаа жирэмсэн эхийн тоо 1329, түүнээс шинээр хяналтад хамрагдсан жирэмсэн эхийн тоо 1856. Жирэмсэн эхийг бүрэн хяналтад, Буянт, Цагааннуур, Хотгор тосгон, Рауан өрхийн эрүүл мэндийн төв хамруулсан байна. Мөн шинээр хяналтад орсон нийт эмэгтэйчүүдийн 95.7 хувь нь цусны шинжилгээнд хамрагдснаас 8.2 хувь нь цус багадаалттай гарсан байна.



2024 оны 9сарын байдлаар хяналтад орсон жирэмсэн эмэгтэйчүүдээс 1147 эхийг трихомоназ илрүүлэх шинжилгээнд, 1147 эхийг заг хүйтэн илрүүлэх шинжилгээнд, 1760 эхийг тэмбүү илрүүлэх ийлдэс судлалын шинжилгээнд хамруулсан байна.

Жирэмсэн эмэгтэйчүүдийн БЗДХ-ын шинжилгээ

	Байршил	Трихомониази лрүүлэх шинжилгээнд хамрагдсан	Үүнээсэ рэг	Загхүйтэнилрүүлэх шинжилгээнд хамрагдах	Үүнээсээрэ г	Тэмбүүилрүү лэхшинжилгэ эндхамрагдса н хүний тоо	Үүнээсэ ерэг
1	Алтай	0	0	0	0	55	0
2	Алтанцөгц	30	0	30	0	30	0
3	Баяннуур	0	0	0	0	64	0
4	Бугат	33	0	33	0	74	0
5	Булган	54	0	54	0	54	0
6	Буянт	29	0	29	0	29	0
7	Дэлүүн	120	0	120	0	120	0
8	Ногооннуур	0	0	0	0	90	0
9	Сагсай	34	0	34	0	97	0
10	Толбо	57	0	57	0	57	0
11	Улаанхус	0	0	0	0	110	0
12	Цэнгэл	0	0	0	0	163	0
13	Цагааннуур	0	0	0	0	28	0
14	Хотгор	8	0	8	0	7	0
15	Нэгдсэнэмнэлэг	451	0	451	0	451	0
16	Жансая ӨЭМТ	68	0	68	0	68	0
17	Мейрим ӨЭМТ	136	0	136	0	136	0
18	Раушан ӨЭМТ	28	0	28	0	28	0
19	Шипагер ӨЭМТ	99	0	99	0	99	0
20	Хувийнэмнэлэг	0	0	0	0	0	0
21	Аймгийн хэмжээн дэх нийт дүн	1147	0	1147	0	1760	0

БҮЛЭГ VI. ХАЛДВАРТ БУС ӨВЧЛӨЛ

Амбулаторт халдварт бус өвчлөлийн нийт 90942 тохиолдол бүртгэгджээ. Хүн амын өвчлөлийн тэргүүлэх 5 шалтгаанд:

- Амьсгалын замын тогтолцооны өвчин

(10 000 хүн амд 1032.3)

- Зүрх судасны эрхтэнтөгтолцооны өвчин

(10000 хүн амд 1218.6)

- Шээс бэлгийн замын тогтолцооны өвчин

(10 000 хүн амд 933.0)

- Хоол боловсруулах эрхтэн тогтолцооны өвчин

(10 000 хүн амд 2000,0)

- Мэдрэлийн тогтолцооны өвчин

(10 000 хүн амд 530,1)

Эмнэлэгт хэвтэн эмчлүүлэгчдийн өвчлөлийн тэргүүлэх 5 шалтгаанд:

- Амьсгалын замын тогтолцооны өвчин

(10 000 хүн амд 283,5)

- Зүрх судасны эрхтэн тогтолцооны өвчин

(10 000 хүн амд 499,5)

- Шээс бэлгийн замын тогтолцооны өвчин

(10 000 хүн амд 198,5)

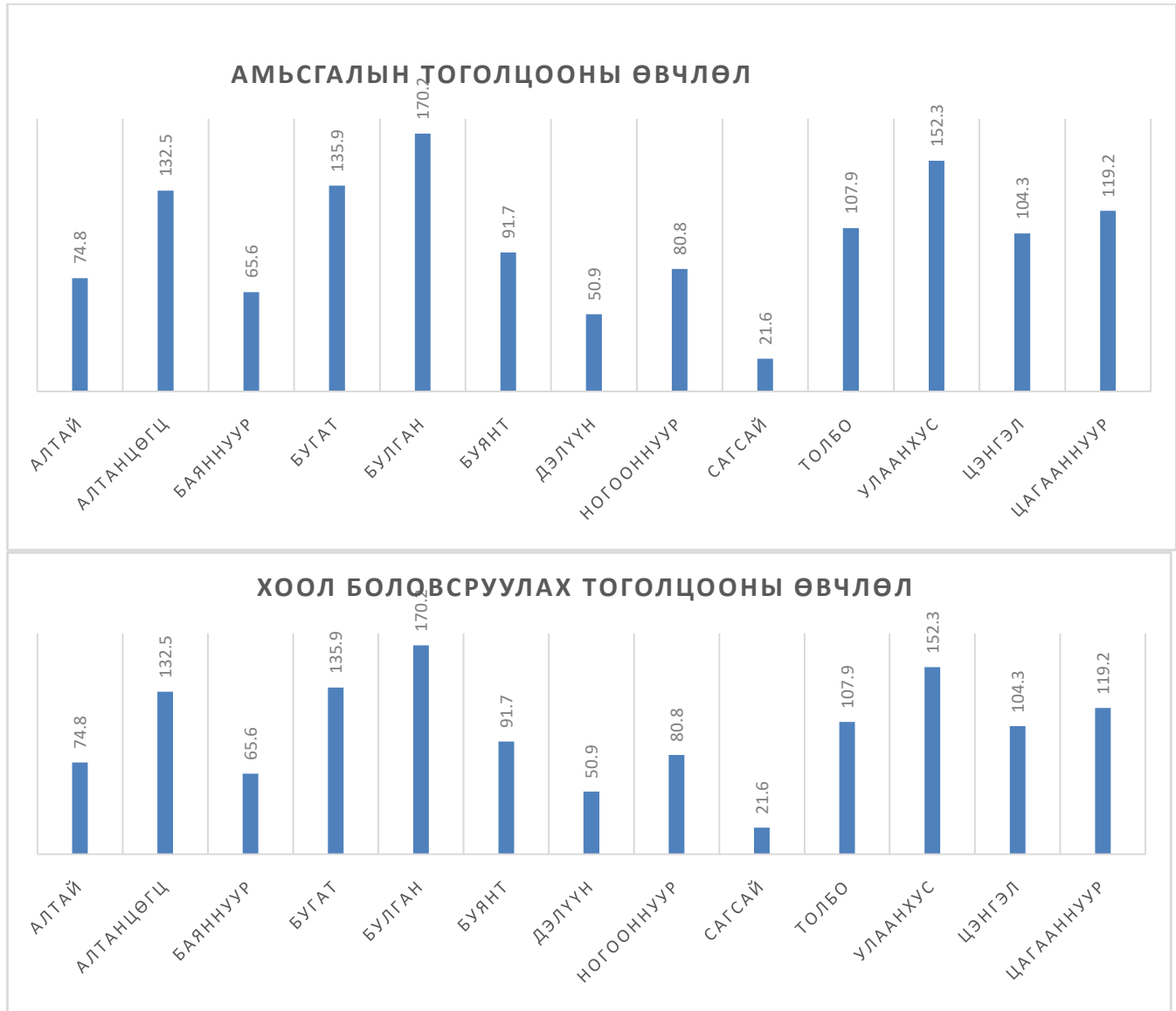
- Хоол боловсруулах эрхтэн тогтолцооны өвчин

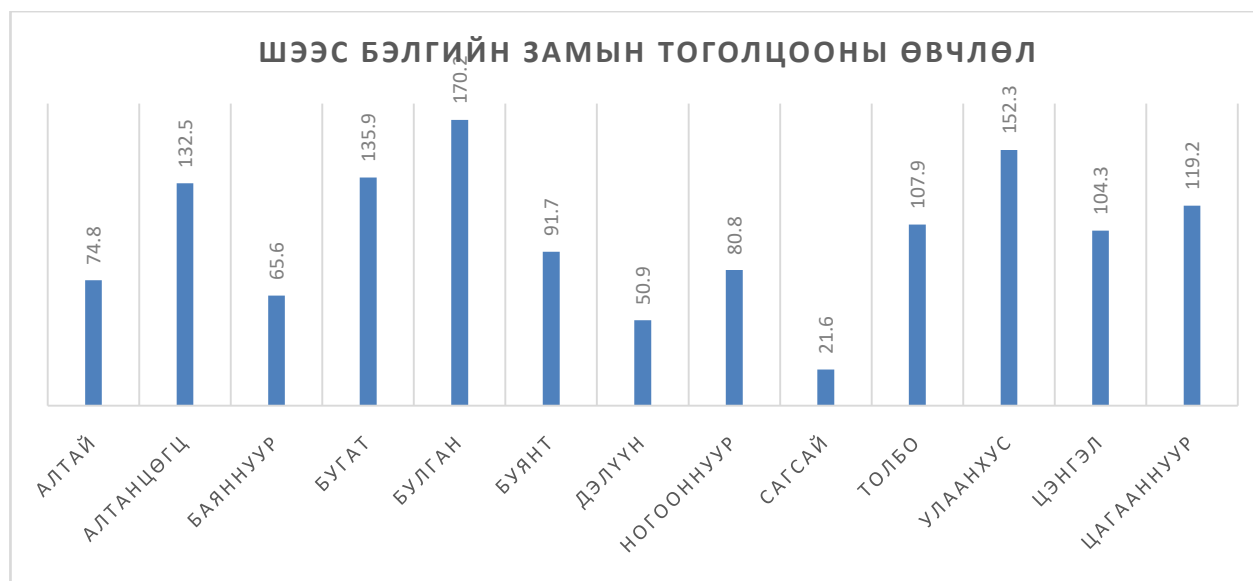
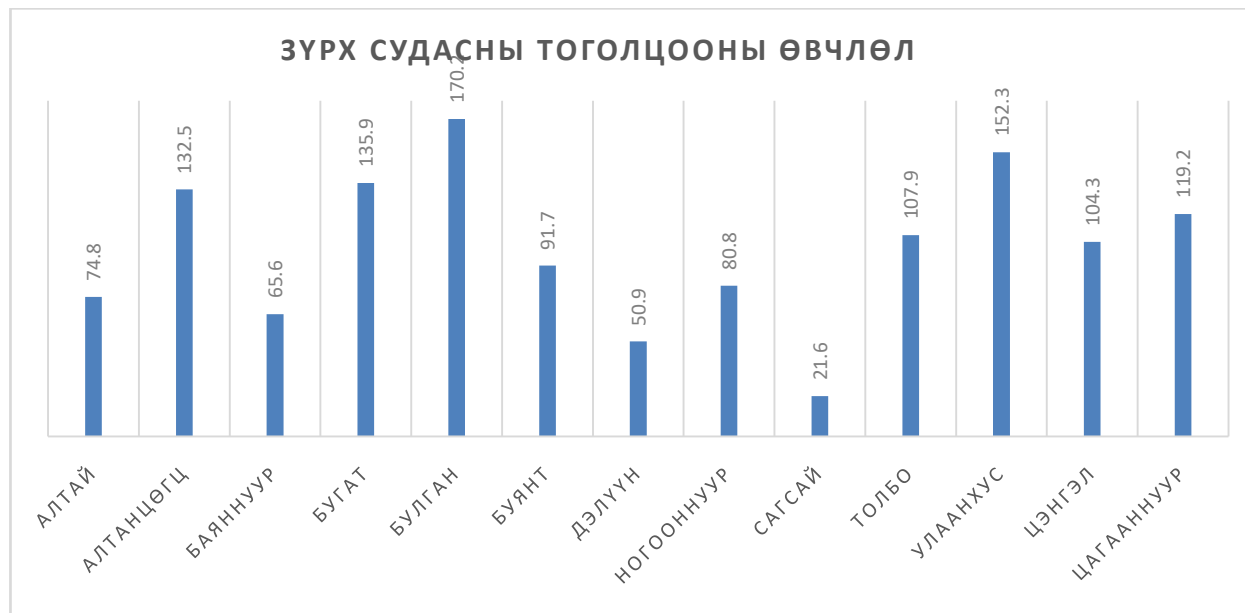
(10 000 хүн амд 233,4)

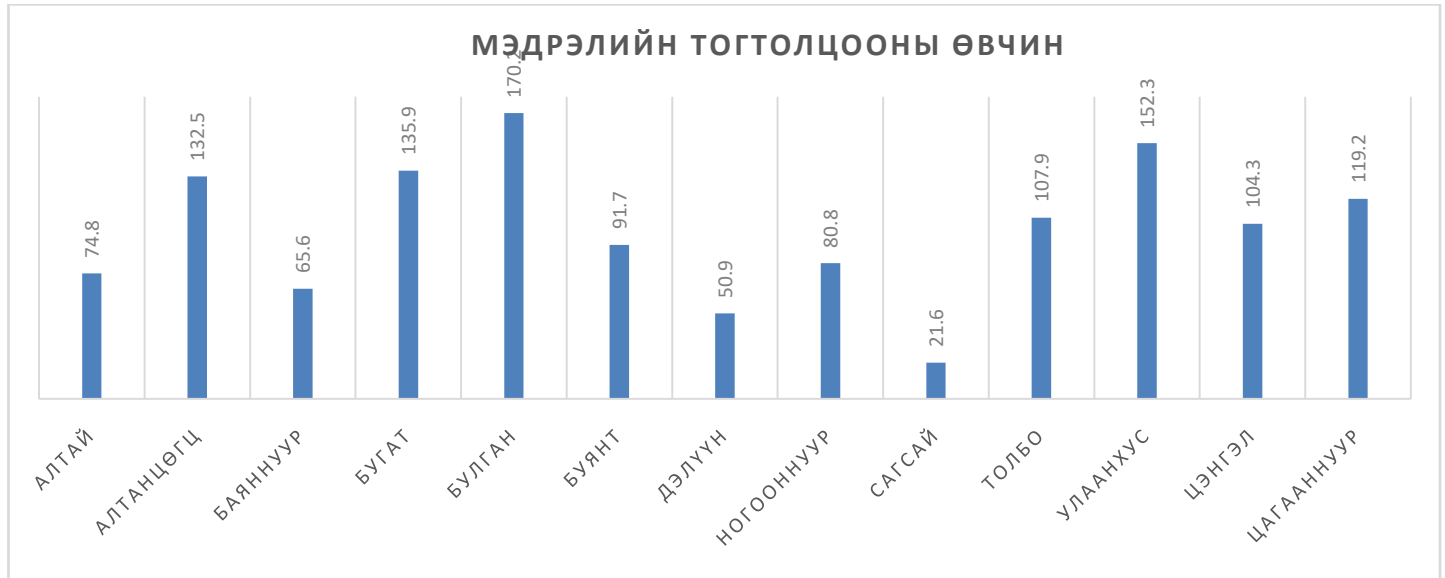
- Мэдрэлийн тогтолцооны өвчин

(10 000 хүн амд 146,1)

Өвчлөлийн тэргүүлэх шалтгаан







Аймгийн хэмжээнд эрт илрүүлгийн хамрагдалт 35.1хувьтай байгаа ба үүнээс 0-17 насны хүүхэд 57.3 хувь, 18-аас дээш насныхан 18.9 хувьтай байна.



2024 онд Хоол боловсруулах тогтолцооны өвчлөл 3061.5, Зүрх судасны тогтолцооны өвчлөл 2501.5, Шээс бэлгийн замын тогтолцооны өвчлөл 1972.01, Амьсгалын тогтолцооны өвчлөл 1962.05, Мэдрэл тогтолцооны өвчин 1034.3 ба хамгийн өндөр

үзүүлэлттэй хоол боловсруулах тогтолцооны өвчлөл бол зүрх судасны тогтолцооны өвчлөл 2 дугаар байранд байна.

ЭРТ ИЛРҮҮЛЭГ ҮЗЛЭГ ОНОШЛОГООНЫ ДҮГНЭЛТ:

1. Эрт илрүүлэг үзлэгт 18-аас дээш насны 64612 иргэнээс 12040 хүн хамрагдаж 18.6 хувьтай байна. Эрт илрүүлэг үзлэг оношлогоонд хамрагдсан нийт 12040 үйлчлүүлэгчдийн 25.4%-д нь хоол боловсруулах замын, 25.2%-нь дотоод шүүрлийн, 16.8%-д нь зүрх судасны, 15%-д бөөр шээсний замын эмгэгүүд тус эзлэж байна.
2. Бамбайн зангилаа нь нийт өвчлөлийн 22.6%, хөхний нэг болон олон зангилаа, шохойжилт, элэгний гемангиом, уйланхай, артерийн даралт ихсэлт зэрэг эмгэгүүд шинээр ихээр оношлогдоод байна. Орон нутгийн онцлогоос шалтгаалан бодисын солилцооны өөрчлөлт харьцангуй багатай байсан бол артерийн даралт ихсэлтийн тархалт өндөр, хяналтгүй байна. Орон нутгийн түвшинд таргалалт, буруу хооллолт, идэвхтэй хөдөлгөөний дутагдалтай байна. /Stepc 2019/
3. Зүрх судасны эмчийн үзлэгт нийт хамрагдсан 12040 үйлчлүүлэгчдээс 38%-д артерийн гипертензи шинээр оношлогдсон. Үлдсэн хувийг зүрхний хэм алдагдалууд болон зүрхний ишеми өвчин эзлэж байна.
4. Шинээр оношлогдсон өвчлөл, хавдарын урьдал, хавдарын сэжигтэй тохиолдолыг харьяа эрүүл мэндийн дэмжих төв, сумын эмч нартай хамтран шаардлагатай онош тодруулах шинжилгээнд хамруулах, эмчлэх эрүүлжүүлэх, хяналтанд авах арга хэмжээг авч ажилласан.
5. 0-17 насны хамрагдвал зохих 45072 хүүхдээс 28634 хүүхэд эрт илрүүлэгт хамрагдсанаас 1295 хүүхэд амны хөндийн эмгэгтэй, нүдэнд ил харагдах хөгжлийн эмгэг 13, сонсгол хэвийн бус 11, чих, хамар, хоолойн эмгэгтэй 260, хялар 26, харааны бэрхшээл 19, урвасан зовхи 11, харц эгцэлж харахгүй

Дүн	493	2	1	6	2	37	14	0	0	0	9	5	2	12	0	16	357	0	6	7	0	5	6	4	2
-----	-----	---	---	---	---	----	----	---	---	---	---	---	---	----	---	----	-----	---	---	---	---	---	---	---	---

2024 оны 09 сарын байдлаар нийт 373661 үзлэг хийгдснээс 23.6%-ийг урьдчилан сэргийлэх үзлэг, 51.2% амбулаторийн үзлэг, 13.1% идэвхтэй хяналт, 9.2% гэрийн идэвхтэй эргэлт, 2.6% гэрийн дуудлагаар үзсэн үзлэг тус тус эзэлж байна. Амбулаторийн үзлэгээр нийт 191542 халдварт бус (55925 шинэ, 35017 хуучин) өвчлөл бүртгэгдэж, өнгөрсөн оны мөн үетэй харьцуулахад 9158 өвчлөлөөр буурсан үзүүлэлттэй байна. 2024 оны эхний 9 сарын байдлаар аймгийн хэмжээнд 25860 үйлчлүүлэгч эмнэлэгт хэвтэн эмчлүүлж, 181327 ор хоног ашигласан ба дундаж ор хоног 7.0 байна.

Байршил	Бүгдүзлэг	Үүнээс					Эмчлэгдсэн Хүний тоо	Стационарын орхоног	Дундаж Орхоног	Бүртгэгдсэн халдварт бус өвчлөл /бүгд/		
		Урьдчилан сэргийлэх үзлэг	Амбулаторийн үзлэг	Идэвхтэй хяналт	Гэрийн идэвхтэй	Гэрийнд уудлагаар				2023	2024	5 жилийн дундаж
Алтай	10759	3603	2504	1688	2236	728	477	3094	6.4	556	345	366.8
Алтанцөгц	7164	1618	3814	225	143	1364	455	3143	6.9	656	233	306.8
Баяннуур	5746	927	2604	566	789	860	397	2438	6.1	1333	115	337.4
Бугат	6235	3001	2125	345	488	276	344	2347	6.8	1284	219	594.0
Булган	6414	1232	2558	552	992	1080	486	2998	6.1	824	1141	666.0
Буянт	4464	703	1729	743	1004	285	329	2280	6.9	447	245	216.2
Дэлүүн	11253	3823	5793	281	265	1091	508	3246	6.3	241	266	248.8
Ногооннуур	8273	2615	3405	834	975	444	604	3669	6.0	1925	402	545.0
Сагсай	10335	1560	4219	1315	2076	1165	267	1804	6.7	1370	375	443.6
Толбо	5960	1642	2310	481	763	764	519	3409	6.5	2153	475	650.6
Улаанхус	8518	2838	2595	1347	978	760	681	3952	5.8	962	470	465.4
Цэнгэл	11807	3573	6459	1446	60	269	847	5641	6.6	1495	1612	845.8
Цагааннуур	4765	897	1980	601	829	458	134	909	6.7	633	254	364.0
Хотгор	1213	308	606	64	26	209	0	0	0	447	571	299.2
Нэгдсэн эмнэлэг	156112	14103	120788	21221	0	0	12933	89567	6.9	64549	65399	50047.8
Жансая ЭЭМТ	23365	12186	1489	2943	6714	33	0	0	0	3062	1140	1529.0
Мейрим ЭЭМТ	31152	14715	1373	8982	6051	31	0	0	0	1810	992	1129.2

Раушан ӨЭМТ	11484	4483	4199	1530	1026	246	0	0	0	3622	1606	1462.4
Шипагер ӨЭМТ	29503	14399	2045	3838	9209	12	0	0	0	1390	762	938.4
Хувийнэмн элэг	19139	192	18947	0	0	0	6879	52830	7.6	11341	14320	8788.6
Аймгийнхэ мжээндэхн ийтдүн	373661	88418	191542	49002	34624	10075	25860	181327	7.0	10010 0	90942	70262.6

ТҮРГЭН ТУСЛАМЖИЙН ДУУДЛАГА

	Байршил	Бүгд	Алсын дуудлага	Алсын дуудлагын эзлэх хувь
1	Алтай	729	167	22.9
2	Алтанцөгц	369	212	57.4
3	Баяннуур	823	109	13.2
4	Бугат	478	220	46.0
5	Булган	608	89	14.6
6	Буянт	267	90	33.7
7	Дэлүүн	847	298	35.1
8	Ногооннуур	562	164	29.1
9	Сагсай	422	144	34.1
10	Толбо	343	217	63.2
11	Улаанхус	745	184	24.6
12	Цэнгэл	1010	565	55.9
13	Цагааннуур	164	97	59.1
14	Хотгор	290	0	0
31	Нэгдсэн эмнэлэг	4332	264	6.0
32	Жансая ӨЭМТ	0	0	0
33	Раушан ӨЭМТ	0	0	0
34	Мейрим ӨЭМТ	0	0	0
35	Шипагер ӨЭМТ	0	0	0
36	Хувийн эмнэлэг	0	0	0
37	Аймгийн хэмжээн дэх нийт дүн	11989	2820	23.5

Эхний 9 сарын байдлаар 11989 түргэн тусламжийн дуудлага бүртгэгдсэн ба 2820 алсын дуудлага бүртгэгдэж, өнгөрсөн мөн үетэй харьцуулахад нийт түргэн тусламж 3053, алсын дуудлага 493 дуудлагаар тус тус буурсан үзүүлэлттэй байна.

Энэхүү эмхэтгэлийн талаархи саналыг дараах хаягаар ирүүлнэ үү.

Эрүүл мэндийн газар

Утас:94570003, 94149944,95428484

Э-шуудан:bu.stat@yahoo.com

Эрхэлсэн: Н.Сакен ЭМГазрын дарга

Хянасан: Ш.Иманхан ХШҮМХэлтсийн дарга

Бэлтгэсэн: Х.Айгүл ХШҮМХэлтсийнстатистикчага эмч, Статистикийн
улсын байцаагч

Б. Айжибек ХШҮМХэлтсийн операторч

Ш.Хазине ХШҮМХэлтсийн мэдээний сан хариуцсан ажилтан