



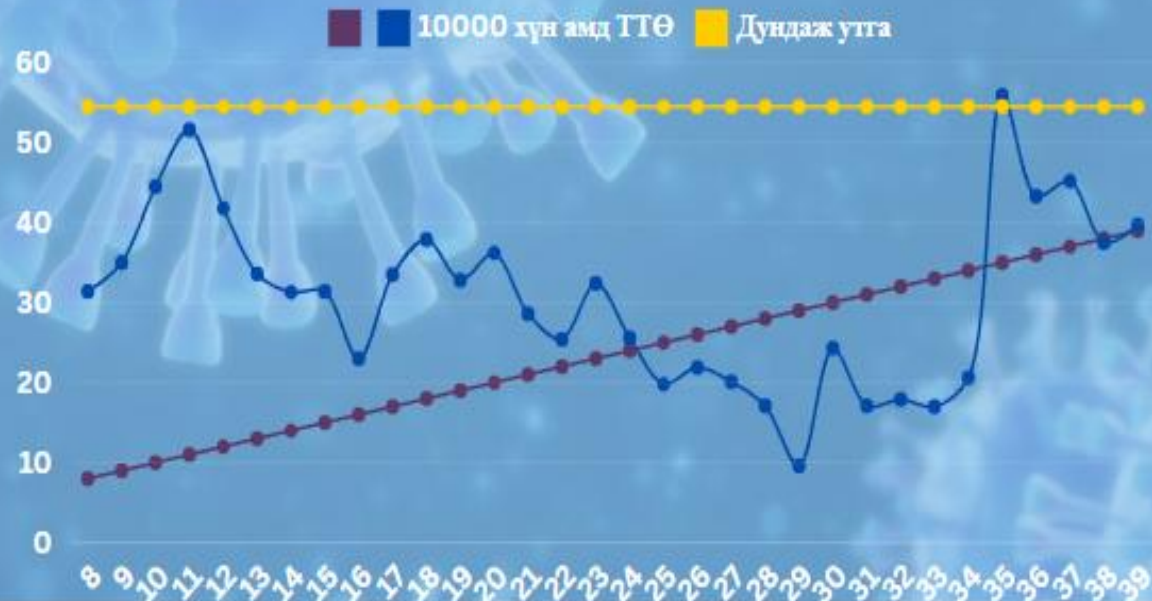
Томуу, томуу төст болон Улаан бурхан өвчлөлийн байдал, Урьдчилан сэргийлэх дархлаажуулалтын явц.

Өвөрхангай аймгийн Эрүүл мэндийн газар

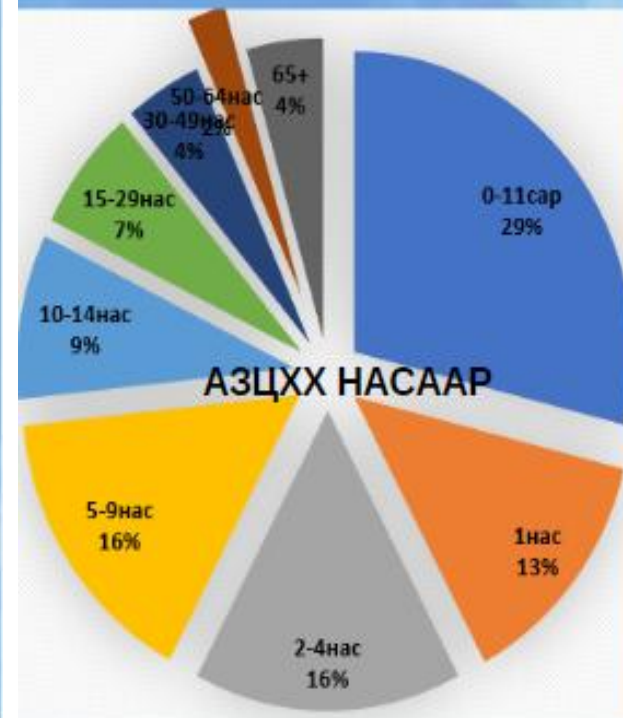
2024.09.23-09.27

Аймгийн хэмжээнд томуу, томуу төст өвчний тархалтын түвшин “Улирлын томуу, томуугийн цартахлын хүндрэлийн үнэлгээ”-гээр **ИДЭВХЖИЛИЙН ТҮВШИНД** байна.

Амбулаториор 9868 хүн үйлчлүүлсний 421 (4.26%) томуу, томуу төст өвчтэй, томуу томуу төст өвчний амбулаториос эзлэх хувь өмнөх долоо хоногоос **0.7%-иар буурч**, өмнөх оны мөн үеэстэй харьцуулахад **0.6%-иар буурсан** байна.



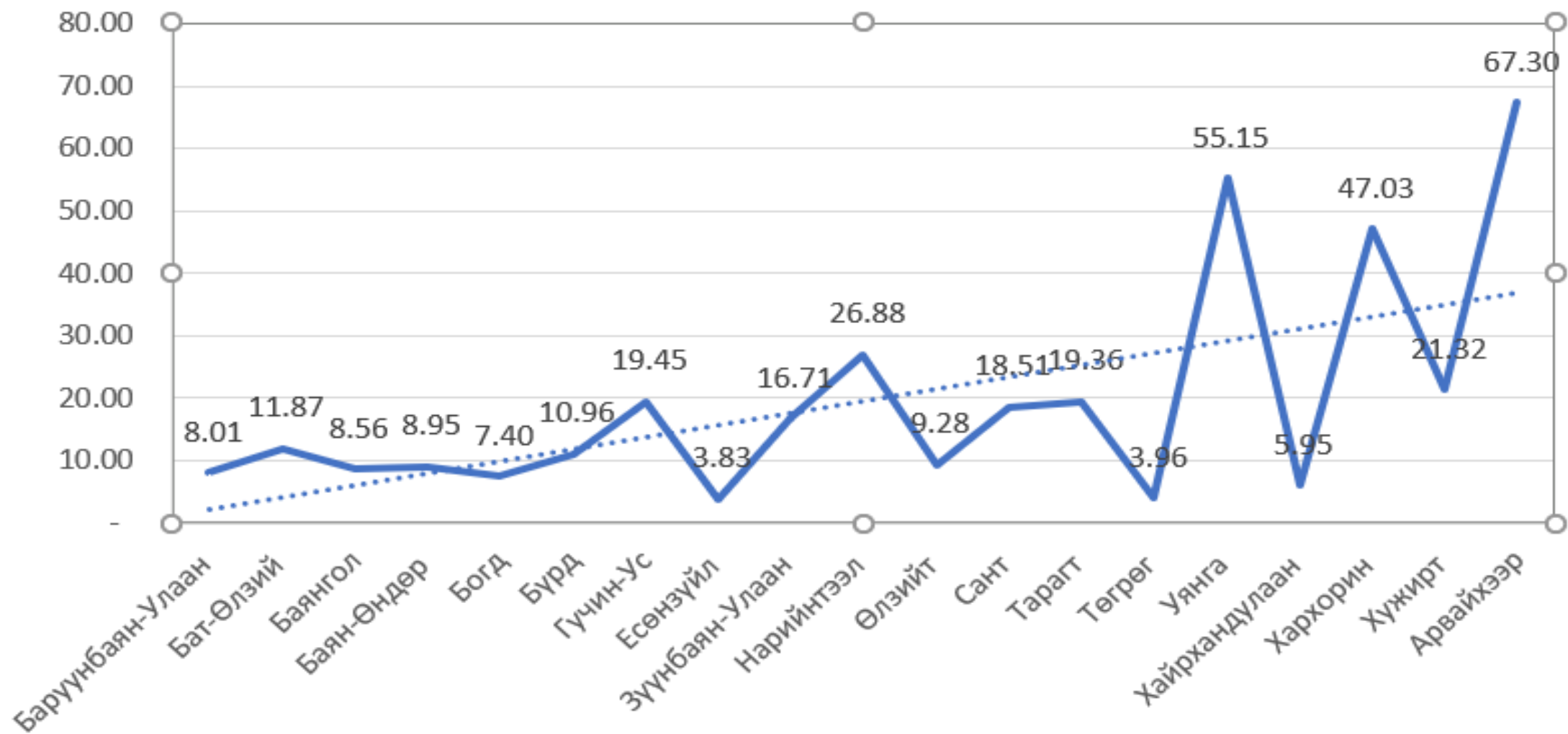
Томуу, томуу төст өвчлөлийн **79.8%-ийг 15 хүртэлх насныхан**, үүнээс **68.6%-ийг 5 хүртэлх насныхан** эзэлж, томуу, томуу төст өвчтэй **5 хүртэлх насны хүүхдүүдийн эзлэх хувь өмнөх долоо хоногоос 15.8 %-иар өссөн** байна.



АЗЦХХ-аар хэвтэн эмчлүүлсэн 0-15 насны хүүхдүүдийн хувьд БОЭТ, Хархорин нэгдсэн эмнэлэг 36 буюу 80%, сумын эрүүл мэндийн төвд 9 буюу 20% хэвтэн эмчлүүлсэн ба өмнөх 7 хоногоос **13.3%-иар өссөн** байна

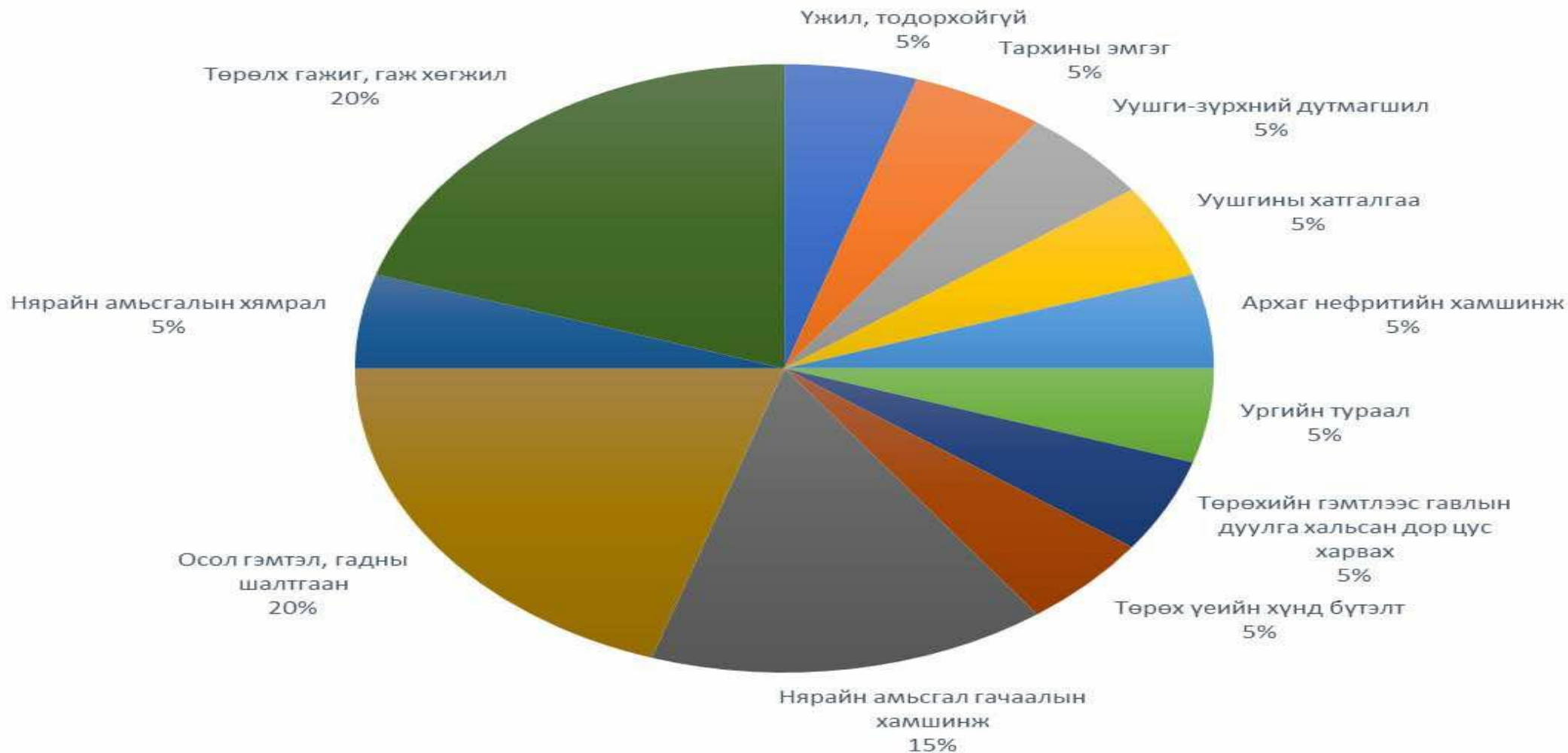
2024 оны 39-р долоо хоног

Амбулаторийн үзлэгт эзлэх томуу, томуу төст өвчний байдал сумдаар /10000 хүн амд/



Томуу, томуу төст өвчний хүндрэл, нас баралт-

0-5 хүртэлх насны хүүхдийн эндэгдлийн шалтгаан,
2024 оны эхний 09 сар



**2024/2025 оны улирлын
томуугийн дархлаажуулалт**

2024/2025: Улирлын томуугийн эсрэг вакцинжуулалтын явц

ДЭМБ-аас зөвлөмж болгож буй томуугийн вирусын омог:

- A/Victoria/4897/2022 (H1N1);
- Thailand/8/2022 (H3N2);
- B/Austria/1359417/2021 (B/Victoria lineage)
- B/Phuket/3073/2013 (B/Yamagata lineage)

БНСУ, Грийн кросс үйлдвэрийн GC flu вакцин

- Улсын хэмжээнд тархвар судлалаар заалтаар зорилтот бүлгийн хүн амын тодорхой хувийг хамруулна.

- Үүнд:

- Эрүүл мэндийн байгууллагын ажилтан
- 6 сартайгаас 5 насны хүүхэд
- Жирэмсэн эмэгтэйчүүд,
- Эрсдэлт бүлгийн хүн ам (65 болон түүнээс дээш насны архаг хууч өвчтэй хүмүүс)
- Ажил, мэргэжлийн шаардлагаар бусад байгууллага

Green Cross үйлдвэрийн Томуугийн вакцин (GC FLU)

Үйлдвэрлэсэн улс: БНСАУ, Green Cross үйлдвэр

Найрлага:

- Томуугийн вирусын 4 дэд хэв шинжийг агуулсан, томуугийн вирусын антигенийг идэвхигүйжүүлж гаргасан.
- 2024/2025 оны томуугийн улиралд хэрэглэхийг ДЭМБ-ын зөвлөмж болгосон вакцин
 - A/Victoria/4897/2022 (H1N1);
 - Thailand/8/2022 (H3N2);
 - B/Austria/1359417/2021 (B/Victoria lineage)
 - B/Phuket/3073/2013 (B/Yamagata lineage)

Нэмэлтээр натри, калийн хлорид, гидрофосфат натри, калийн дигидроген фосфат, тарилгын шингэн

Хэрэглэх заалт

- Вакцины найрлаганд орсон томуугийн вирусын дэд хэв шинжээр үүсгэгдсэн өвчлөлөөс сэргийлэх ба дэд хэв шинж өвөрмөц дархлаа үүснэ.

Савлалт:

- Нэг хүн тун нь 0,5 мл
- Нэг флаконд 10 хүн тунгаар савлагдсан
- Вакцин өнгөгүй шингэн суспенз

Green Cross үйлдвэрийн Томуугийн вакцин (GC FLU)

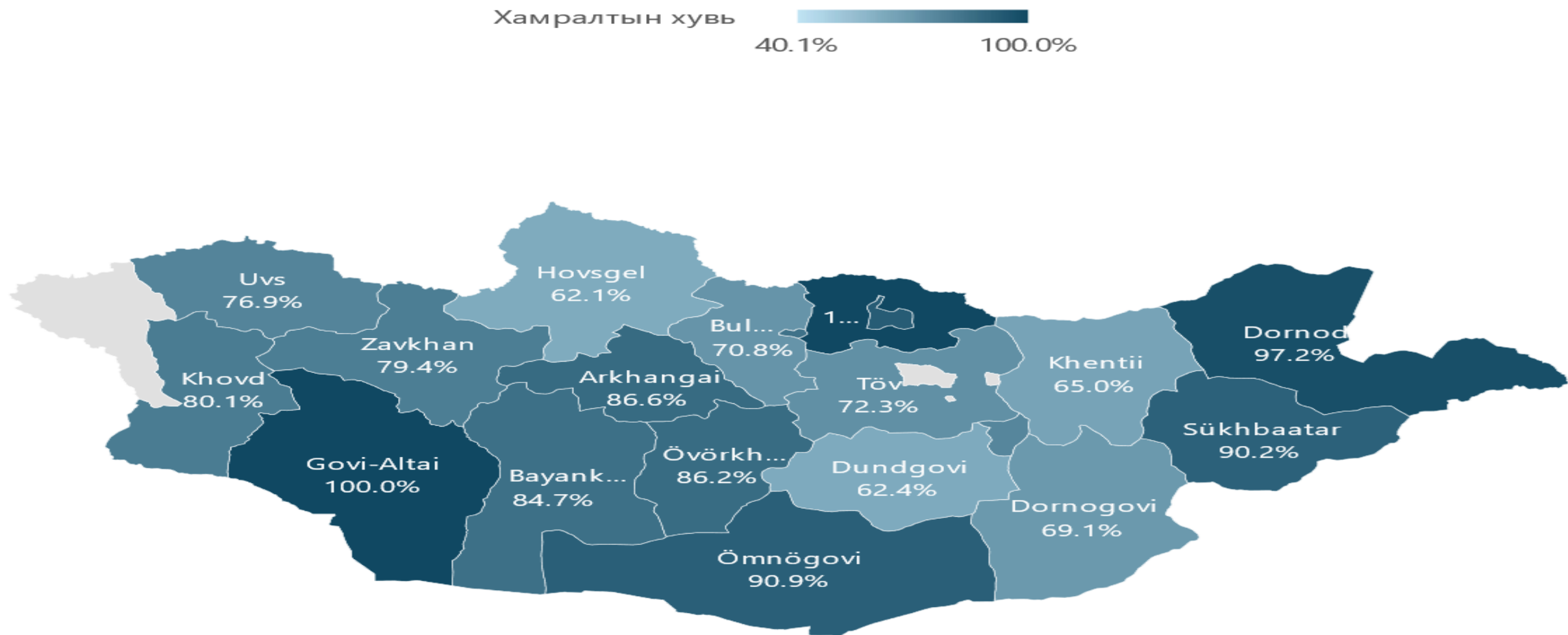
Тарих тун хэмжээ, нас

- 6 сар ба түүнээс дээш насныханд 0,5 мл-ээр нэг удаа хийнэ

Жирэмсэн эмэгтэйчүүд

- Жирэмсний 14-өөс 36 долоо хоногтойд томуугийн вакцин хийж болно.

ХӨСҮТ: Аймгуудын вакцины хамралтын хувь/ ОРОН НУТАГ/



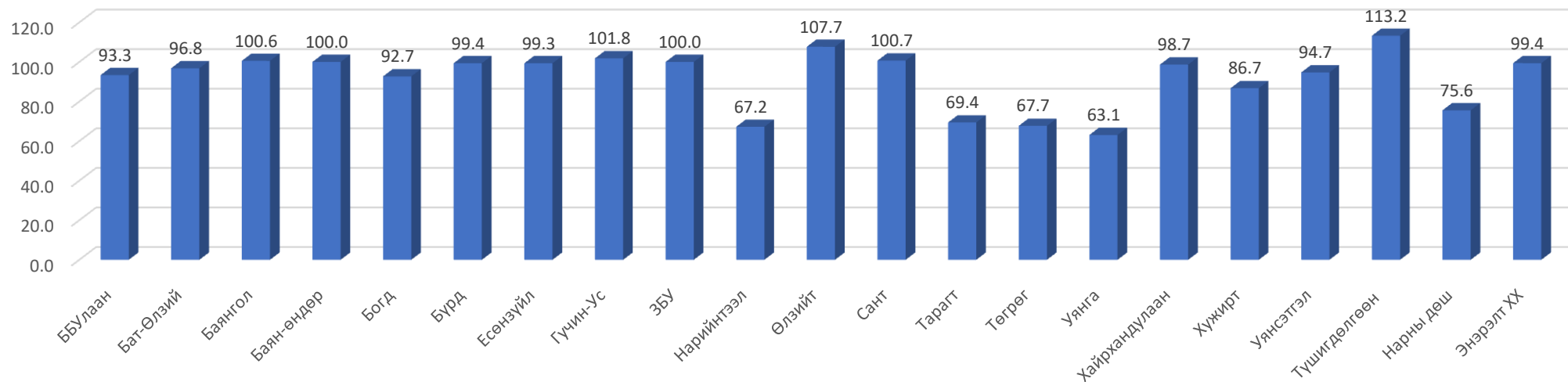
Аймгийн хэмжээнд улирлын томуугийн эсрэг

вакцины хамралт /89 хувьтай байна/

Д/д	Зорилтот бүлэг	Улсын хэмжээнд			Аймгийн хэмжээнд		
		Хамрагдвал зохих	Хамрагдсан	%	Хамрагдвал зохих	Хамрагдсан	%
1	Хүүхэд 06сар-5нас	201,857	118,146	58.53	5,347	4,158	77.76
2	Жирэмсэн	2,756	2,661	96.55	120	176	146.67
3	65 болон түүнээс дээш настай, архаг хуучтай хүмүүс	63,638	63,638	100.00	1,183	1,629	137.70
4	Эрүүл мэндийн байгууллага	20,770	10,698	51.51	660	518	78.48
5	Бусад	10,979	10,979	100.00			
Нийт		300,000	206,122	68.71	7,310	6,481	88.66

ЭМС-ын 2024 оны 08 дугаар сарын 23-ны өдрийн А/359 тоот тушаалаар Улирлын томуугийн эсрэг дархлаажуулалтыг зохион байгуулж байна.

Улсын хэмжээнд зорилтот бүлгийн хамралтын хувь **68.7% (206.122)**, аймгийн хэмжээнд зорилтот бүлгийн хамралтын хувь **89% (6411)** байна



Улаанбурхан өвчний нөхцөл байдал

Улсын хэмжээнд улаанбурхан өвчний батлагдсан тохиолдол 13 болсон. Сүүлийн 24 цагт улаанбурхан өвчний батлагдсан тохиолдол бүртгэгдээгүй. Аймгийн хэмжээнд одоогийн байдлаар тохиолдол бүртгэгдээгүй байна.

Үзүүлэлт		Сүүлийн 24 цагт	Батлагдсан тоо /Өссөн дүнгээр/
Батлагдсан тохиолдлын тоо		0	13
Үүнээс	Дотоодын халдвар	0	11
	Зөөвөрлөгдсөн	0	2
Хяналтад байгаа тохиолдлын тоо (0)	Эмнэлэгт	0	0
	Гэрт	0	0

УЛААНБУРХАН ӨВЧНИЙ ДЭГДЭЛТИЙН ҮЕИЙН ДАРХЛААЖУУЛАЛТЫН ТӨЛӨВЛӨГӨӨ

Зорилго:

Улаанбурхан өвчний халдвараас сэргийлэх, тархалтыг хязгаарлах, өвчлөл, нас баралтаас урьдчилан сэргийлж, дархлаажуулалтаас хоцорсон эрсдэлт бүлгийн дархлаажуулах:

- Эрүүл мэндийн байгууллагын эмч, ажилтнуудыг (УУ) вакцинаар дархлаажуулах
- Батлагдсан тохиолдлын хавьталыг 72 цагийн дотор (УУ) вакцинаар дархлаажуулах
- Товлолын дархлаажуулалтад хамрагдаагүй 16 хүртэлх насны хүүхдийг улаанбурхан, улаанууд, гахай хавдрын эсрэг (УГУ) вакцин, **16-18** хүртэлх насны хүүхдийг улаанбурхан, улаануудын эсрэг (УУ) вакцинаар тус тус нөхөн дархлаажуулна.
- 2023 онд зохион байгуулсан улаанбурханы эсрэг нэмэлт дархлаажуулалтаас хоцорсон 2024 онд **3-9** настай хүүхдийг улаанбурхан, улаануудын эсрэг (УУ) вакцинаар дархлаажуулах

УЛААНБУРХАН ӨВЧНИЙ ДЭГДЭЛТИЙН ҮЕИЙН ДАРХЛААЖУУЛАЛТЫН ТӨЛӨВЛӨГӨӨ

Шаардлагатай бол халдварын тархалтын үе шатаас хамааран дараах бүлэгт дархлаажуулалтыг өргөжүүлэн зохион байгуулна.

- Улсын чанартай зам дагасан худалдаа үйлчилгээ, хоолны газруудын ажилтнуудыг улаанбурхан, улаануудын эсрэг (УУ) вакцинаар дархлаажуулах
- Улаанбурханы вакцин хийлгэх товлолын насанд хүрээгүй буюу 6-8 сартай хүүхдийг улаанбурханы эсрэг вакцинаар дархлаажуулах

УЛААНБУРХАН ӨВЧНИЙ ДЭГДЭЛТИЙН ҮЕИЙН ДАРХЛААЖУУЛАЛТЫН ЗОРИЛТОТ БҮЛЭГ

№	Зорилтот хүн ам	Вакцины төрөл	Вакцинжуулалтын хэлбэр	Хугацаа	Вакцины бэлэн байдал
1	Эрүүл мэндийн байгууллагын эмч, мэргэжилтэн	УУ	Ажлын байр	2024 оны наймдугаар сар	Тийм
2	Батлагдсан тохиолдлын хавьтал	УУ	Явуулын цэг	72 цагийн дотор	Тийм
3	Товлолын дархлаажуулалтаас хоцорсон 16 хүртэлх насны хүүхдийг нөхөн дархлаажуулах	УГУ	Байнгын болон явуулын цэг	Тухай бүрт	Тийм
4	Товлолын дархлаажуулалтаас хоцорсон 16-18 хүртэлх насны хүүхдийг нөхөн дархлаажуулах	УУ	Байнгын болон явуулын цэг	Тухай бүрт	Тийм
5	2023 оны (10 сар-8 нас) нэмэлт Дархлаажуулалтаас хоцорсон хүүхэд 3-9 настай хүүхдийг нөхөн дархлаажуулах	УУ	Байнгын болон явуулын цэг	2024 оны 8-р сар	Тийм
Онцгой анхаарал хандуулах:					
6	Хавсарсан эмгэгтэй болон дархлаа дарангуйлагдсан	УУ болон иммуноглобулин	Байнгын болон явуулын цэг	Тухай бүрт	Тийм
7	6 – 8 сартай хүүхэд	У	Байнгын цэг	2024 оны 8 сар	Үгүй

НАС	ТОВЛОЛ		НЭМЭЛТ	2024 ОНЫ 8-9-р САРД ХИЙГДЭХ		
	УГУ I	УГУ II		2023 УУ	УГУ I	УГУ II
				health.gov.mn		vis.health.gov.mn
9 сар-2 нас	ЗААВАЛ ХИЙХ ҮНДЭСНИЙ ТОВЛОЛЫГ БАРИМТЛАН ДАРХЛААЖУУЛНА					
3-6 нас	+	+	+			
	+	+	-			ТИЙМ
	+	-	-		ЭМС-ын 2015 оны 261 дүгээр тушаалын дагуу нөхөн дархлаажуулна	
	-	-	-	ЭМС-ын 2015 оны 261 дүгээр тушаалын дагуу нөхөн дархлаажуулна	ЭМС-ын 2015 оны 261 дүгээр тушаалын дагуу нөхөн дархлаажуулна	
	-	-	+	ЭМС-ын 2015 оны 261 дүгээр тушаалын дагуу нөхөн дархлаажуулна	ЭМС-ын 2015 оны 261 дүгээр тушаалын дагуу нөхөн дархлаажуулна	
	тодорхойгүй			ЭМС-ын 2015 оны 261 дүгээр тушаалын дагуу нөхөн дархлаажуулна	ЭМС-ын 2015 оны 261 дүгээр тушаалын дагуу нөхөн дархлаажуулна	
7-9 нас	+	+	+			
	+	+	-			ТИЙМ
	+	-	-		ЭМС-ын 2015 оны 261 дүгээр тушаалын дагуу нөхөн дархлаажуулна	
	-	-	-	ЭМС-ын 2015 оны 261 дүгээр тушаалын дагуу нөхөн дархлаажуулна		
	тодорхойгүй			ЭМС-ын 2015 оны 261 дүгээр тушаалын дагуу нөхөн дархлаажуулна		
10-15 нас	+	+				
	+	-			ЭМС-ын 2015 оны 261 дүгээр тушаалын дагуу нөхөн дархлаажуулна	
	-	-		ЭМС-ын 2015 оны 261 дүгээр тушаалын дагуу нөхөн дархлаажуулна		
	тодорхойгүй			ЭМС-ын 2015 оны 261 дүгээр тушаалын дагуу нөхөн дархлаажуулна		
16-18 нас	+	+				
	+	-				ТИЙМ
	-	-				ТИЙМ
	тодорхойгүй					ТИЙМ

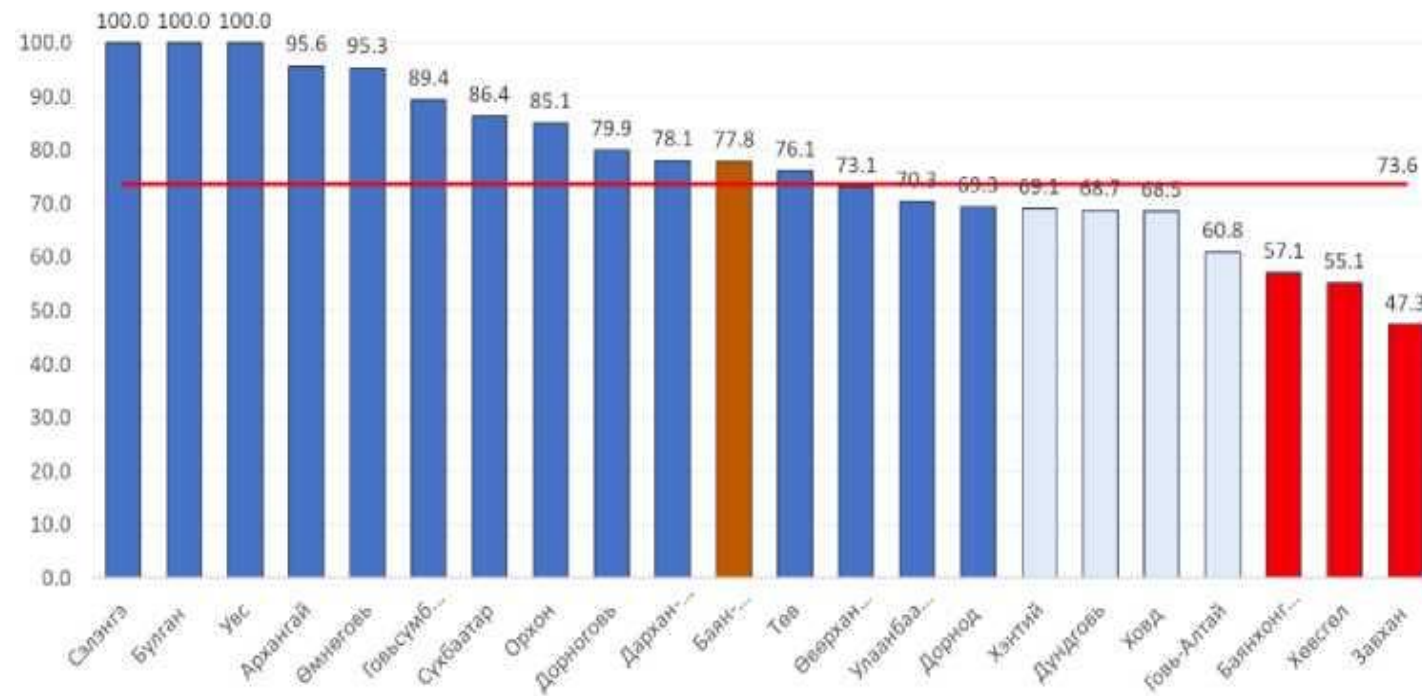
+ Вакцин хийлгэсэн

- Вакцин хийлгээгүй

Шар вакцин хийнэ

Эрүүл мэндийн байгууллагын эмч, ажилчдын дархлаажуулалт

Судалгаагаар аймаг, дүүргийн эрүүл мэндийн байгууллагын 31,839 эмч, ажилчид байна. (904 жирэмсэн, улаанбурхнаар өвдөж байсан 2,983, урьд нь дархлаажуулалтад хамрагдсан 1105). Нийт хамралтын хувь 73.6% (18,064) үүнээс Улаанбаатар, Дорнод, Хэнтий, Дундговь, Ховд, Говь-Алтай, Баянхонгор, Хөвсгөл, Завхан аймгуудын хамрагдалт бага байна. Баян-Өлгий аймгийн хамралт 823 (79.4%) байна.



Эрүүл мэндийн байгууллагын эмч, мэргэжилтэнүүдийн дархлаажуулалт: /Улаан бурхан, Улаануудын эсрэг/

№	Эмнэлгийн нэр (дархлаажуулалтын нэгжийн нэр)	Нийт ажилтны тоо				Нийт ажилчидаас					Нийт хамрагдвал зохих хүний тоо (Ж=Д-Е-Ё)				Хувь	хамрагдсан бүгд
		Эмч	Сувилагч	Бусад ажилтан	Нийт	Уу вакцинд сүүлийн 5 жилд хамрагдсан	Улаанбурхан өвчнөөр өвдсөн	Жирэмсэн	Вакцины эсрэг заалттай	Бусад шалтгаан (тодорхой бичих)	Эмч	Сувилагч	Бусад ажилтан	Нийт		
1	Баруунбаян-Улаан	3	5	13	21	0	1	2	0	0	3	2	13	18	100%	18
2	Батэлзий	8	6	23	37	0	3	1	0	0	6	6	21	33	100%	33
3	Баянгол	5	5	14	24	1	15	1	0	0	3	2	2	7	100%	7
4	Баянөндөр	4	4	17	25	0	0	2	0	0	4	4	15	23	96%	22
5	Богд	6	6	16	28	0	2	1	0	2	5	5	13	23	104%	24
6	Бүрд	2	5	10	17	0	1	2	0	1	2	3	8	13	138%	18
7	Гучин-ус	1	5	12	18	0	0	1	0	0	1	4	12	17	100%	17
8	Есөнзүйл	4	4	15	23	0	0	1	0	8	3	4	7	14	100%	14
9	ЗБУ	3	5	13	21	0	5	2	0	2	2	2	8	12	100%	12
10	Нарийнтээл	8	8	14	30	0	1	2	3	1	4	5	14	23	83%	19
11	Өлзийт	2	6	13	21	0	1	1	0	0	2	5	13	20	100%	20
12	Сант	2	5	13	20	0	0	0	0	0	2	5	13	20	90%	18
13	Тарагт	2	5	12	19	0	6	1	0	6	2	2	2	6	133%	8
14	Төгрөг	2	5	14	21	0	1	2	3	1	2	3	9	14	100%	14
у	Уянга	11	13	18	42	0	0	4	0	0	10	11	17	38	97%	37
16	Хайрхандулаан	3	4	14	21	0	0	2	0	2	3	2	12	17	106%	18
17	Хархорин НЭ	25	50	41	116	0	11	0	9	20	23	31	22	76	88%	67
18	Хужирт	8	9	17	34	0	8	3	0	3	4	5	11	20	105%	21
19	Нарны деш	9	10	8	27	0	2	2	0	4	7	7	5	19	100%	19
20	Түшигдөлгөөн	8	12	3	23	2	2	0	0	0	5	11	3	19	100%	19
21	Уянсэтгэл	8	7	8	23	1	10	1	0	1	2	4	4	10	110%	11
22	Энэрэл Хархори	6	7	5	18	0	6	0	0	0	3	5	4	12	100%	12
23	БОЭТ	140	278	76	494	0	69	36	0	0	114	228	47	389	43%	167
24	ЭМГ	6	3	26	35	0	2	0	0	11	2	2	19	23	82%	18
25	ЗӨСТ	0	0	17	17	0	2	1	0	7	0	0	8	8	75%	6
Нэгтгэл		276	467	432	1175	4	148	68	15	69	214	358	302	874	73%	639

Сургуулийн өмнөх боловсролын байгууллагын ажилчдын дархлаажуулалт

№	Байгууллагын нэр	Нийт хамрагдвал зохих хүний тоо (И=Г-Д-Е-Ё-Ж-З)										Боловсролын байгууллагын УУ вакцинд хамрагдсан бүртгэл							
		Эмч	багш	Бусад ажилтан	Нийт ажилчидын тоо	Улаанбурхан, Улаануудын эсрэг вакцинд сүүлийн 5 жилд хамрагдсан	Улаанбурхан өвчнөөр өвдсөн	Жирэмсэн	Вакцины эсрэг заалттай	Бусад шалтгаан (тодорхой бичих)	Эмч	багш	Бусад ажилтан	Нийт	Эмч	Багш	Бусад ажилтан	Нийт хамрагдсан хүний тоо	Хамрагдалтын хувь
		А	Б	В	Г=А+Б+В	Д	Е	Ё	Ж	З	И				Й	К	Л	М	Н
СӨББ-ийн эмч, багш, ажилчдын мэдээлэл																			
1	Арвайхээр-1-р цэцэрлэг	1	16	12	29	0	0	0	0	0	1	16	12	29	1	10	10	21	72.4
2	Арвайхээр-2-р цэцэрлэг	1	9	22	32	0	0	0	0	7	1	8	16	25	1	8	16	25	100.0
3	Арвайхээр-3-р цэцэрлэг	1	13	11	25	0	0	0	0	0	1	13	11	25	1	6	5	12	48.0
4	Арвайхээр-4-р цэцэрлэг	1	9	22	32	0	0	1	0	0	1	9	21	31	1	16	9	26	83.9
5	Арвайхээр-5-р цэцэрлэг	1	7	19	27	0	0	2	0	0	1	7	19	27	0	9	6	15	55.6
6	Арвайхээр-6-р цэцэрлэг	0	10	19	29	0	0	1	0	0	0	10	18	28	1	10	7	18	64.3
7	Арвайхээр-7-р цэцэрлэг	1	8	20	29	0	0	0	0	0	1	8	20	29	1	3	3	7	24.1
8	Арвайхээр-8-р цэцэрлэг	1	19	16	36	0	0	0	0	0	1	19	16	36	1	13	7	21	58.3
9	Арвайхээр-9-р цэцэрлэг	1	13	15	29	0	2	3	0	0	1	9	14	24	1	8	11	20	83.3
10	Арвайхээр 10-р цэцэрлэг	0	7	18	25	0	1	0	1	0	0	6	17	23	0	6	17	23	100.0
11	Арвайхээр 11-р цэцэрлэг	1	12	9	22	0	0	0	0	0	1	12	9	22	1	7	7	15	68.2
12	Арвайхээр 12-р цэцэрлэг	1	9	23	33	0	0	2	0	0	1	9	21	31	1	5	9	15	48.4
13	Арвайхээр 13-р цэцэрлэг	1	13	14	28	0	0	1	1	0	1	13	12	26	1	11	7	19	73.1
14	Арвайхээр 14-р цэцэрлэг	1	14	13	28	0	0	1	0	0	1	14	12	27	1	9	8	18	66.7
15	Баруунбаян-Улаан сумын цэцэрлэг	0	9	7	16	0	0	0	0	0	0	9	7	16	0	7	3	10	62.5
16	Бат-Өлзий 1-р цэцэрлэг	1	17	5	23	0	0	0	0	0	1	17	5	23	1	17	5	23	100.0
17	Бат-Өлзий 2-р цэцэрлэг	1	7	6	14	0	0	1	0	0	1	7	6	14	1	7	6	14	100.0
18	Бат-Өлзий 3-р цэцэрлэг	1	15	7	23	0	0	0	0	0	1	15	7	23	1	15	7	23	100.0
18	Баян Өндөр сумын цэцэрлэг	0	6	12	18	0	0	1	0	0	0	6	11	17		1	4	5	29.4
19	Баянгол сумын цэцэрлэг	0	9	11	20	0	0	0	0	0	0	9	11	20	0	9	5	14	70.0

Сургуулийн өмнөх боловсролын байгууллагын ажилчдын дархлаажуулалт

20	Богд сумын 1-р цэцэрлэг	0	4	11	15	0	0	0	0	0	0	4	11	15	0	4	8	12	80.0
21	Богд сумын 2-р цэцэрлэг	0	4	10	14	0	0	0	0	0	0	4	10	14	0	3	7	10	71.4
22	Бүрд сумын цэцэрлэг	0	3	9	12	0	0	0	0	0	0	3	9	12	0	2	9	11	91.7
23	Гучин-Ус сумын цэцэрлэг	0	5	10	15	0	0	0	0	0	0	5	10	15	0	8	7	15	100.0
24	Есөнзүйл сумын цэцэрлэг	0	4	10	14	0	0	0	0	0	0	4	10	14	0	6	5	11	78.6
25	Зүүнбаян-Улаан сумын цэцэрлэг	0	5	11	16	0	0	1	0	0	0	5	10	15	0	5	8	13	86.7
26	Өлзийт сумын цэцэрлэг	0	2	10	12	0	0	0	0	0	0	2	10	12	0	4	6	10	83.3
27	Нарийнтээл сумын Баянтээг багийн цэцэрлэг	0	2	5	7	0	0	1	0	0	0	2	4	6	0	1	2	3	50.0
28	Нарийнтээл сумын цэцэрлэг	0	6	15	21	0	0	1	0	0	0	6	14	20	0	7	3	10	50.0
29	Сант сумын цэцэрлэг	0	10	7	17	0	2	1	0	0	0	9	5	14	0	9	5	14	100.0
30	Тарагт сумын цэцэрлэг	0	9	5	14	0	0	0	0	0	0	9	5	14	0	6	2	8	57.1
31	Төгрөг сумын цэцэрлэг	0	6	13	19	0	0	0	0	0	0	6	13	19	0	8	9	17	89.5
32	Уянга сумын Жаргалант багийн цэцэрлэг	0	6	9	15	0	2	0	0	0	0	6	9	15				0	0.0
33	Уянга сумын 1-р цэцэрлэг	0	13	14	27	0	0	0	0	0	0	13	14	27	0	6	5	11	40.7
34	Уянга сумын хоёр дугаар цэцэрлэг	0	9	8	17	0	0	0	0	0	0	9	8	17	0	10	4	14	82.4
35	Хайрхандулаан сумын цэцэрлэг	0	6	12	18	0	0	0	0	0	0	6	12	18				18	100.0
36	Хархорин-1-р цэцэрлэг	0	5	12	17	0	0	0	0	0	0	5	11	16				0	0.0
37	Хархорин-2-р цэцэрлэг	1	6	14	21	0	0	0	0	0	1	6	14	21				0	0.0
38	Хархорин-3-р цэцэрлэг	0	9	19	28	0	0	0	0	0	0	9	19	28				0	0.0
39	Хархорин-4-р цэцэрлэг	0	3	13	16	0	0	1	0	0	0	3	12	15				0	0.0
40	Хархорин-5-р цэцэрлэг	0	8	9	17	0	0	0	0	0	0	8	9	17				0	0.0
41	Хужирт-1-р цэцэрлэг	0	15	11	26	0	0	1	0	0	0	13	11	24	0	5	3	8	33.3
42	Хужирт-2-р цэцэрлэг	0	15	13	28	0	0	1	0	0	0	14	13	27	0	7	15	22	81.5
43	Хужирт сумын 3-р цэцэрлэг	0	3	9	12	0	0	1	0	0	0	3	8	11	0	3	5	8	72.7
44	Хужирт сумын 4-р цэцэрлэг	0	2	13	15	0	0	0	0	0	0	2	13	15	0	1	11	12	80.0
	Нийт	16	382	553	951	0	7	21	2	7	16	372	529	917	15	272	266	571	62.3

Ерөнхий боловсролын сургуулийн багш, ажилчдын дархлаажуулалт

№	Байгууллагын нэр	Нийт ажилтны тоо				Үүнээс					Нийт хамрагдвал зохих хүний тоо (И+Г-Д-Е-Ж-З)				Боловсролын байгууллагын УУ вакцинд хамрагдсан бүртгэл				
		Эмч	багш	Бусад ажилтан	Нийт ажилчидын тоо	Улаанбурхан, Улаануудын эсрэг вакцинд сүүлийн 5 жилд	Улаанбурхан өвчнөөр өвдсөн	Жирэмсэн	Вакцины эсрэг заалттай	Бусад шалтгаан (тодорхой бичих)	Эмч	багш	Бусад ажилтан	Нийт	Эмч	Багш	Бусад ажилтан	Нийт хамрагдсан хүний тоо	Хамрагдалтын хувь
ЕБС-ийн эмч, багш, ажилчдын мэдээлэл																			
1	Арвайхээр сумын ерөнхий боловсролын нэгдүгээр сургууль	1	120	35	156	0	0	5	0	0	1	115	35	151	1	55	19	75	49.7
2	Арвайхээр сумын ерөнхий боловсролын хоёрдугаар сургууль	1	108	42	151	0	0	4	2	0	0	102	42	144	0	73	22	95	66.0
3	Арвайхээр сумын ерөнхий боловсролын дөрөвдүгээр сургууль	1	82	41	124	0	0	4	0	0	1	78	41	120	1	0	5	6	5.0
4	Арвайхээр сумын ерөнхий боловсролын тавдугаар сургууль	1	71	25	97	0	0		6	0	1	68	22	91	1	32	19	52	57.1
5	Ерөнхий боловсролын лаборатори Мэргэд сургууль	1	50	26	77	0	0	0	0	0	1	50	26	77	0	20	11	31	40.3
6	Ерөнхий боловсролын Тэмүүлэл-Эрдэм сургууль	1	44	23	68	0	2	4	1	0	1	40	20	61	0	23	6	29	47.5
7	Баруунбаян-Улаан сумын ерөнхий боловсролын сургууль	1	32	24	57	0	0	0	0	0	1	32	24	57	0	18	9	27	47.4
8	Бат-Өлзий сумын ерөнхий боловсролын 1 дүгээр сургууль	1	57	41	99	1	0	6	0	0	1	53	38	92	1	47	25	73	79.3
9	Бат-Өлзий сумын ерөнхий боловсролын 2 дугаар сургууль	1	36	24	61	0	0	2	1		1	35	22	58	1	30	21	52	89.7
10	Баян-Өндөр сумын ерөнхий боловсролын сургууль	1	39	27	67	0	0	1	0	0	1	38	27	66	1	33	20	54	81.8
11	Баянгол сумын ерөнхий боловсролын сургууль	0	28	22	50	0	0	2	0	0	0	27	21	48	0	16	14	30	62.5
12	Богд сумын ерөнхий боловсролын нэгдүгээр сургууль	1	26	30	57	0	0	2	0	0	1	24	30	55	1	23	14	38	69.1
13	Богд сумын ерөнхий боловсролын хоёрдугаар сургууль	1	30	16	47	0	0	0	0	0	1	30	16	47	1	17	6	24	51.1
14	Бүрд сумын ерөнхий боловсролын сургууль	1	24	18	43	1	2	3	0	1	1	18	17	36	1	18	17	36	100.0
15	Гучин-Ус сумын ерөнхий боловсролын сургууль	0	29	17	46	0	0	2	0		0	29	17	46	0	22	15	37	80.4
16	Есөнзүйл сумын ерөнхий боловсролын сургууль	0	27	20	47	0	0	0	0	0	0	27	20	47	0	26	13	39	83.0
17	Зүүнбаян-Улаан сумын ерөнхий боловсролын сургууль	0	30	18	48	0	0	0	0	0	0	30	18	48	0	15	9	24	50.0
18	Нарийнтээл сумын ерөнхий боловсролын сургууль	0	29	23	52	0	0	0	4	0	0	28	20	48	0	12	23	35	72.9
19	Нарийнтээл сумын Баянтээг багийн сургууль	0	0	0	0	0	0	0	0	0	0	27	0	27	0	3	4	7	25.9
20	Өлзийт сумын ерөнхий боловсролын сургууль	0	17	23	40	0	0	1	0	0	0	17	23	40	0	14	16	30	75.0

Ерөнхий боловсролын сургуулийн багш, ажилчдын дархлаажуулалт

20	Өлзийт сумын ерөнхий боловсролын сургууль	0	17	23	40	0	0	1	0	0	0	17	23	40	0	14	16	30	75.0
21	Сант сумын ерөнхий боловсролын сургууль	1	36	27	64	0	0	1	1	1	1	35	26	62	0	29	10	39	62.9
22	Тарагт сумын ерөнхий боловсролын сургууль	0	18	18	36	0	0	1	2	0	0	17	16	33	0	20	10	30	90.9
24	Төгрөг сумын ерөнхий боловсролын сургууль	0	27	24	51	0	0	3	2	0	0	24	22	46			1	1	2.2
25	Уянга сумын ерөнхий боловсролын нэгдүгээр сургууль	0	32	30	62	0	0	1	0	0	0	31	30	61	0	32	13	45	73.8
26	Уянга сумын ерөнхий боловсролын хоёрдугаар сургууль	0	50	25	75	0	0	0	0	0	0	50	25	75	0	32	11	43	57.3
27	Уянга сумын Жаргалант багийн ерөнхий боловсролын сургууль	0	27	26	53	0	0	0	0	0	0	27	26	53	0	18	10	28	52.8
28	Хайрхандулаан сумын ерөнхий боловсролын сургууль	0	28	24	52	0	4	0	1	0	0	27	24	51	0	26	24	50	98.0
29	Хархорин сумын ерөнхий боловсролын Орхон сургууль	1	68	29	98	0	0	2	3	0	1	63	29	93	56	1	24	81	87.1
30	Хархорин сумын ерөнхий боловсролын гүнзгий сургууль	1	22	15	38	0	0	1	0	0	1	22	14	37	0	4	0	4	10.8
31	Хархорин сумын ерөнхий боловсролын 2 дугаар сургууль	1	60	22	83	0	0	2	0	0	1	58	22	81	55	1	24	80	98.8
32	Хархорин сумын ерөнхий боловсролын Номын хүрдэн сургууль	0	24	17	41	0	0	0	0	0	0	24	17	41	0	20	14	34	82.9
33	Хужирт сумын ерөнхий боловсролын 1 дүгээр сургууль	0	26	27	53	0	0	3	0	0	0	24	26	50	0	17	14	31	62.0
34	Хужирт сумын ерөнхий боловсролын 2 дугаар сургууль	1	49	28	78	0	0	2	0	0	1	49	28	78	0	29	14	43	55.1
34	Нийт	18	1346	807	2171	2	8	52	23	1	17	1319	784	2120	120	726	457	1303	61.5

ЭРҮҮЛ МЭНДИЙН САЛБАРЫН 2019-2023 ОНЫ ТҮРГЭН ТУСЛАМЖИЙН АВТОМАШИНЫ ХӨРӨНГӨ ОРУУЛАЛТЫН ТОВЧОО

Д/д	Байгууллагын нэр	2019 он		2020 он		2021 он		2022 он		2023 он		2024 он		
		мөнгөн дүн	Автомашинны марк	мөнгөн дүн	Автомашинны марк	мөнгөн дүн	Автомашинны марк	мөнгөн дүн	Автомашинны марк	мөнгөн дүн	Автомашинны марк	мөнгөн дүн	Автомашинны марк	
1	Эрүүл Мэндийн Газар			84000.0	Патрол									
2	БОЭТ							256637.2	ланд-200, 77	198630.6	ланд-200, патрол	528690.3	MAN TGEj180	
3	Хархорин НЭ			37900.0	Фургон			24500.00	PROBOX	68016.5				
4	Зооноз			37900.0						24500.00			123000.0	prado-150
5	Баян-Өндөр СЭМТ							24500.00	PROBOX			160000	ланд-77	
6	Бүрд СЭМТ							24500.0	PROBOX					
7	Бат-Өлзий СЭМТ										ланд-200	160000	ланд-77	
8	Баруунбаян-Улаан СЭМТ					36000.0	Фургон			23650.0	PROBOX			
9	Баянгол СЭМТ							44990.0	Фургон			160000	ланд-200	
10	Гучин-Ус СЭМТ			37900.0	Фургон			24500.0	PROBOX					
11	Богд СЭМТ			37900.0						24500.0	198630.6	Патрол		
12	Өлзийт СЭМТ							24500.0	PROBOX			160000	ланд-77	
13	Зүүнбаян-Улаан СЭМТ					13000.0	PROBOX	44990.0	Фургон					
14	Есөнзүйл сум дундын эмнэлэг			37900.0	Фургон			24500.0	PROBOX			160000	ланд-77	
15	Нарийнтээл СЭМТ			37900.0							ланд-200			
16	Баянтээг багийн эмнэлэг							55300.0	Фургон					
17	Сант СЭМТ							24500.0	PROBOX			160000	ланд-77	
18	Таралт СЭМТ							24500.0				160000		
19	Төгрөг СЭМТ					68000.0	Фургон, PROBOX					72750.0	prado-120	
20	Хайрхандулаан СЭМТ			37900.0	Фургон							160000	ланд-77	
21	Уянга СЭМТ							44990.0	Фургон	198000.0	ланд-77			
22	Жаргалант баг									31000.0	Фургон			
23	Хужирт СЭМТ			37900.0	Фургон					156000.0	Патрол			
24	Энэрэл Хархорин өрх	12000.0	PROBOX											
25	Нарны дөш өрх	12000.0							19800.0	PROBOX				
26	Түшигдөлгөөн өрх	12000.0												
27	Уянсэтгэл өрх	12000.0												
	Дүн	48000.0		207000.0		447000.0		744707.2	0.0	979037.7	0.0			

Өвөлжилттэй холбоотой Эрүүл мэндийн салбарт нэн тулгамдаж буй асуудал:

Түргэн тусламжийн автомашин: Туулах чадвар сайтай автомашин нэн шаардлагатай – 2 суманд:

- Батөлзий сумын эрүүл мэндийн төвийн түргэн тусламжийн автомашин эвдрэлтэй
- Зүүнбаян- Улаан сумын эрүүл мэндийн төвийн түргэн тусламжийн автомашин эвдрэлтэй

Эмнэлгийн барилга:

- Уянга сумын эрүүл мэндийн төвийн барилга хуучирч, шаардлага хангахгүй болсон.

Дархлаажуулалт:

- Вакцины талаар иргэдийн буруу ойлголт ковидоос хойш нэмэгдсэнээс дархлаажуулалтын хувь зорилтот түвшиндээ хүрч чадахгүй байна.

**АНХААРАЛ ХАНДУУЛСАН ТА
БҮХЭНД БАЯРЛАЛАА.**