

ЭМСАЛБАРУУДЫН АМБУЛАТОРИЙН ҮЗҮҮЛЭЛТ

2026 оны 1 сар

	Сумын нэр	Нийт үзлэг						Дуудлага	
		У/с	Өвчний учир	Дис-н	Гэрийн эргэлт	Гэрийн дуудлага	Бүгд үзлэг	Нийт дуудлага	Үүнээс алсын дуудлага
1	Алтанбулаг	538	271	268	270	0	1347	92	12
2	Баянгол	617	698	271	275	102	1963	102	12
3	Баруунбүрэн	451	172	87	7	0	717	56	13
4	Ерөө	311	498	97	47	0	953	98	4
5	Бугант	489	193	59	34	0	775	114	13
6	Зүүнбүрэн	335	128	15	13	0	491	49	0
7	Түнхэл	888	209	80	5	49	1231	49	11
8	Хэрх	462	329	66	87	0	944	95	22
9	Орхон	253	52	72	50	38	465	39	14
10	Орхонтуул	419	95	24	29	24	591	26	2
11	Шар-ус	399	211	39	77	68	794	68	6
12	Номгон	284	97	56	62	18	517	36	6
13	Сант	129	41	89	71	38	368	38	10
14	Түшиг	371	169	83	12	9	644	37	9
15	Шаамар	310	104	40	42	0	496	41	6
16	Дулаанхаан	369	114	101	107	51	742	51	0
17	Хүдэр	322	270	63	7	9	671	124	6
18	Жавхлант	553	88	75	36	115	867	87	28
19	Цагааннуур	388	501	83	15	0	987	140	9
20	Хушаат	262	126	33	8	3	432	43	9
	Тосгоны дүн	2891	1153	401	372	186	5003	413	58
	Сумын дүн	6267	3530	1575	1110	338	12820	972	134
21	Сайхан	1008	317	275	228	0	1828	85	30
1	Аймгийн НЭ	918	7764	748	0	0	9430	365	1
2	Мандал НЭ	4415	7283	691	0	0	12389	261	10
	НЭ-ийн дүн	5333	15047	1439	0	0	21819	626	11
1	Эмнэх ЭЭМТ	1114	272	403	437	1	2227		
2	Номтхан ЭЭМТ	825	344	803	548	2	2522		
3	Хараа манал/бату/	1001	142	278	398	3	1822		
4	Үйлст	1145	379	225	283	10	2042		
5	Ачит амирлуулагч	744	216	198	275	4	1437		
	Өрхийн дүн	4829	1353	1907	1941	20	10050		
1	Энэрэлт үйлс	0	110	0			110		
2	Тана	31	123	0			154		
3	ЭБУС	0	159	0			159		
4	Асгатын дов	5	62	0			67		
5	Ням зул	40	180	0			220		
6	Инээмсэглэл	0	85	0			85		
7	м.тулга	0	0	0			0		
8	Хараа алтан од	0	0	0			0		
9	Тод смайл	0	0	0			0		
10	Бум хараа	0	0	0			0		
11	Өөжиг дэнт	16	31	0			47		
12	Хар од	0	87	0			87		
13	Мишээл дент	0	0	0			0		
14	Тэгш дент	0	348	0			348		
15	Аз	0	64	0			64		
16	Увидст мутар	0	0	0			0		
17	Энх	113	48	0			161		
18	Хөтөл мед	0	0	0			0		
19	Хөтөл дент	0	341	0			341		
20	Сод дент	49	181	0			230		
21	Жаргал дент	26	54	0			80		
22	Одон	0	0	0			0		
23	Далд увьдаст	0	0	0			0		
24	Хай дент	0	78	0			78		
	Хувийн эмнэлэг	280	1951	0	0	0	2231	0	0
1	ШШГХ-433-р анги	0	0	0	0		0		
2	ШШГХ-413-р анги	0	0	193	0		193		
3	ХЦ-ийн 0101	33	4	0	0		37		
4	ХЦ-ийн 0243	0	0	0	0		0		
5	ЗХТЗ	125	85	0	0		210		
	Бусад эмнэлгийн дүн	158	89	193	0	0	440	0	0
	Нийт дүн	19758	23123	5515	3423	544	52363	2096	233


САЛБАРУУДЫН СТАЦИОНАРИЙН ҮЗҮҮЛЭЛТ

2026 оны 1 сар

	Сум, эмнэлгийн нэр	Орны тоо	Ашигласан ор хоног	Эмчлэгдэж гарсан	Эмнэлэгт нас	Орны фонд ашиглалт	Орны эргэлт	Дундаж ор хоног
1	Алтанбулаг	15	328	44	0	21.9	2.9	7.5
2	Баянгол	16	141	20	0	8.8	1.3	7.1
3	Баруунбүрэн	15	84	14	0	5.6	0.9	6.0
4	Ерөө	18	128	16	0	7.1	0.9	8.0
5	Бугант	15	51	9	0	3.4	0.6	5.7
6	Зүүнбүрэн	14	147	21	0	10.5	1.5	7.0
7	Түнхэл	15	176	27	0	11.7	1.8	6.5
8	Хэрх	16	272	43	0	17.0	2.7	6.3
9	Орхон	15	77	11	0	5.1	0.7	7.0
10	Орхонтуул	14	42	6	0	3.0	0.4	7.0
11	Шар-ус	12	92	15	0	7.7	1.3	6.1
12	Номгон	12	118	19	0	9.8	1.6	6.2
13	Сант	14	70	8	0	5.0	0.6	8.8
14	Түшиг	13	37	5	0	2.8	0.4	7.4
15	Шаамар	13	168	21	0	12.9	1.6	8.0
16	Дулаанхаан	12	144	18	0	12.0	1.5	8.0
17	Хүдэр	15	170	24	0	11.3	1.6	7.1
18	Жавхлант	13	211	30	0	16.2	2.3	0.0
19	Цагааннуур	19	358	59	0	18.8	3.1	6.1
20	Хушаат	14	117	15	0	8.4	1.1	7.8
Тосгоны дүн		82	853	131	0	10.4	1.6	6.5
Сумын дүн		270	2502	353	0	9.3	1.3	7.1
21	Сайхан	62	424	59	0	6.8	1.0	7.2
1	АНЭ	219	5166	722	5	23.6	3.3	7.2
2	МНЭ	187	3952	491	2	21.1	2.6	8.0
НЭ-ийн дүн		406	9118	1213	7	44.7	5.9	15.2
1	Энэрэлт үйлс	15	223	27		14.9	1.8	8.3
2	Тана	15	161	24		10.7	1.6	6.7
3	Эбус	25	351	51		14.0	2.0	6.9
4	Асгатын дов	27	333	44		12.3		
5	Ням зул	19	115	23		6.1	1.2	5.0
6	Далд увидас	15	44	11				
Хувийн эмнэлгийн дүн		116	1227	180	0	10.6	1.6	6.8
1	ШШГЕГ0433-р анги	6	0	0		0.0	0.0	#DIV/0!
2	ШШГЕГ0413-р анги	6	0	0		0.0	0.0	#DIV/0!
3	ХЦэргийн 0101-р анги	6	0	0		0.0	0.0	#DIV/0!
4	ХЦэргийн 0243-р анги	6	0	0		0.0	0.0	#DIV/0!
5	ШШГЕГ 435-р анги	5						
Бусад эмнэлгийн дүн		29	0	0	0	0.0	0.0	#DIV/0!
Бүгд дүн		903	13700	1877	7	15.2	2.1	35.6

СЭЛЭНГЭ АЙМГИЙН НЭГДСЭН ЭМНЭЛЭГ
2026 оны 1-р сарын амбулаторийн сарын үзүүлэлт


№	Кабинетийн нэр	Төлөвлөгөө	Гүйцэт-гэл	%	у/с	%	Өвчний учир	дис/хяналт	анх	давт	Эр	Эм
1	Арьс	294	382	129.9	258	67.5	119	5	99	20	106	276
2	Андрологи Уралопи	252		0.0		#DIV/0!						
3	БЗДХ	210	178	84.8	105	59.0	65	8	39	26	59	119
4	Гэмтэл	441	537	121.8		0.0	498	39	286	212	298	239
5	Дотор-1	588	645	109.7		0.0	645		396	249	190	455
6	Дотор-3 /Эндол/	441	435	98.6		0.0	433	2	245	188	164	271
7	Дотор-4	588	790	134.4		0.0	790		456	334	270	520
8	Дотор-5	586		0.0		#DIV/0!						
9	Дуран	105		0.0		#DIV/0!						
10	Мэдрэл-1	504	342	67.9	1	0.3	341		264	77	129	213
11	Мэдрэл-2	336	3	0.9		0.0	3		2	1	3	
12	Мэс засал	441	382	86.6		0.0	382		273	109	158	224
13	Нүд	441	1035	234.7	122	11.8	913		472	441	459	576
14	Сонсгол	336	372	110.7	28	7.5	324	20	204	120	170	202
15	Сэтгэл	251	454	180.9	65	14.3	139	250	139		220	234
16	Сүрьеэ	251	222	88.4	217	97.7	5		5		49	173
17	Хүүхэд	588	390	66.3	1	0.3	389		315	74	208	182
18	Хавдар	441	193	43.8		0.0	27	166	23	4	93	100
19	Халдварт	336	101	30.1	1	1.0	100		77	23	49	52
20	Хэвлийн ЭХО	252		0.0		#DIV/0!						
21	Чих хамар хоолой	441	435	98.6	53	12.2	379	3	222	157	189	246
22	Өсвөр үе	441		0.0		#DIV/0!						
23	Зүрх судас	441	785	178.0	14	1.8	771		101	670	324	461
24	Шүд-1	315	334	106.0	29	8.7	305		225	80	124	210
25	Шүд-2	315	81	25.7	11	13.6	69	1	67	2	32	49
26	Шүд-4	315	297	94.3	13	4.4	282	2	227	55	115	182
27	ЭЗӨГ-1	441	534	121.1		0.0	403	131	216	187		534
28	ЭЗӨГ-2	441	503	114.1		0.0	382	121	205	177		503
29	Уламжлалт	336		0.0		#DIV/0!						
	Дүн	11168	9430	84.4	918	9.7	7764	748	4558	3206	3409	6021

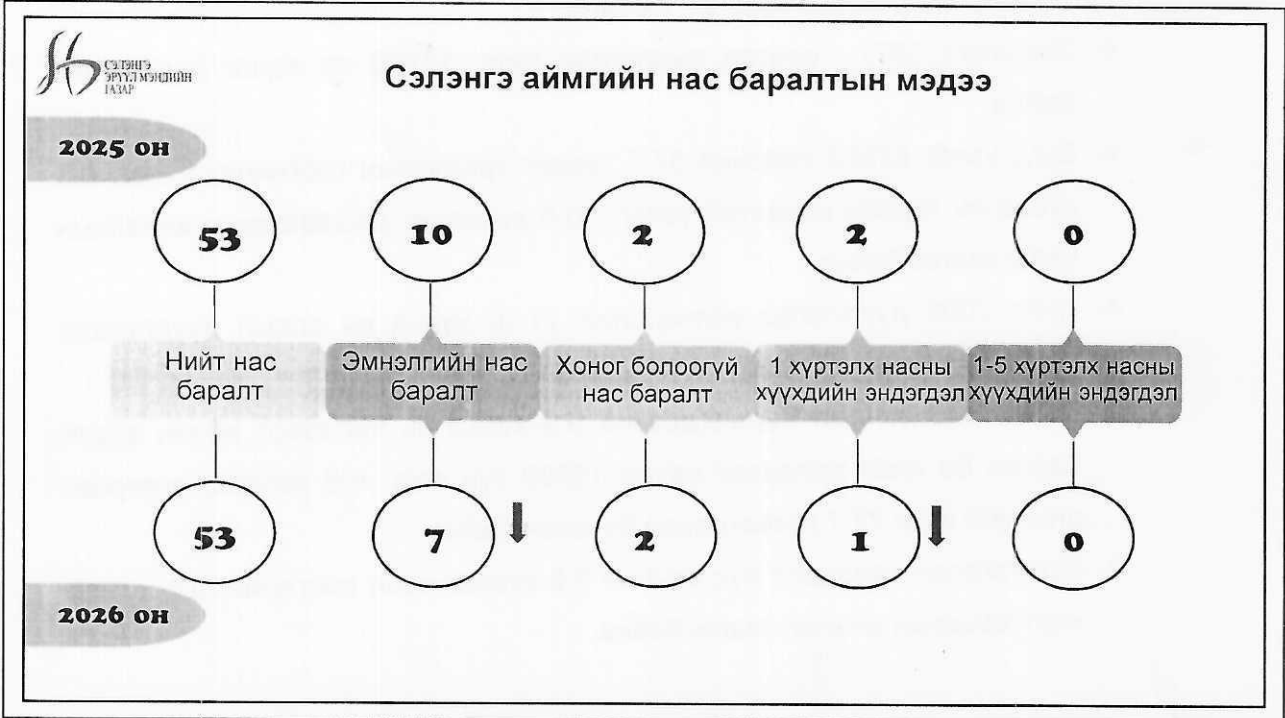
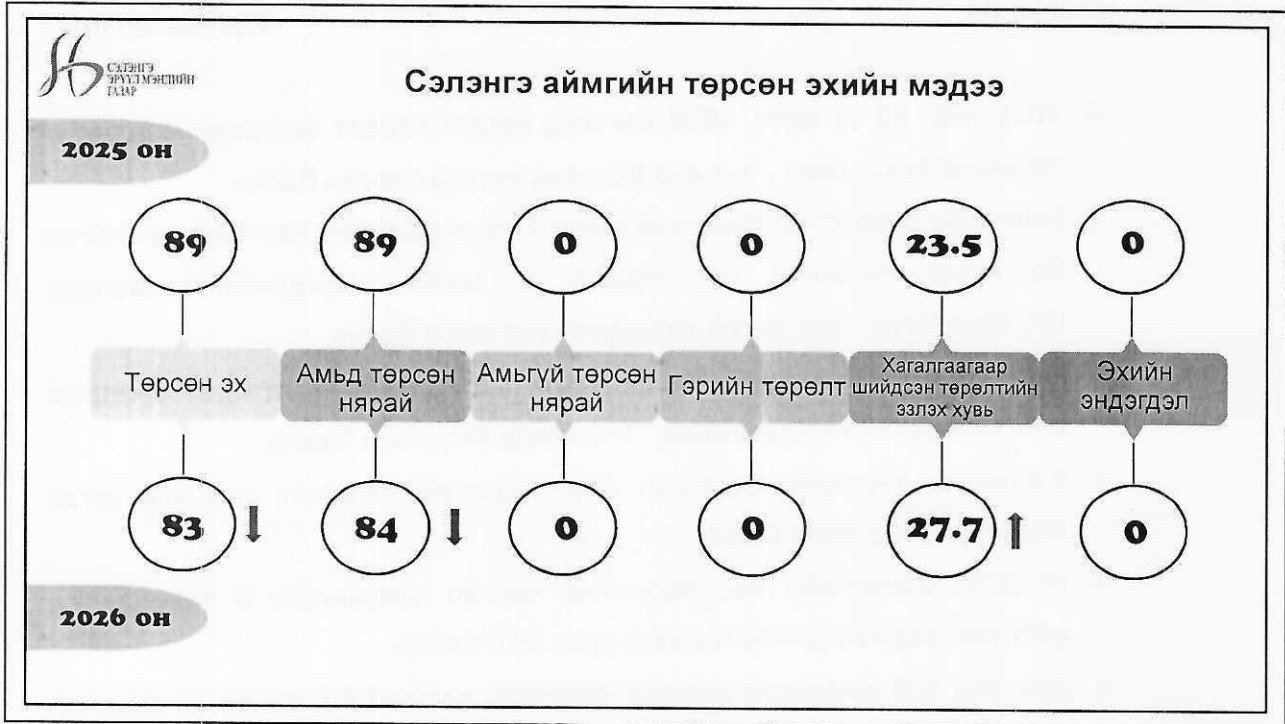
Мэдээ нэгтгэсэн: Статистикч бага эмч  Д.Наранцэцэг/

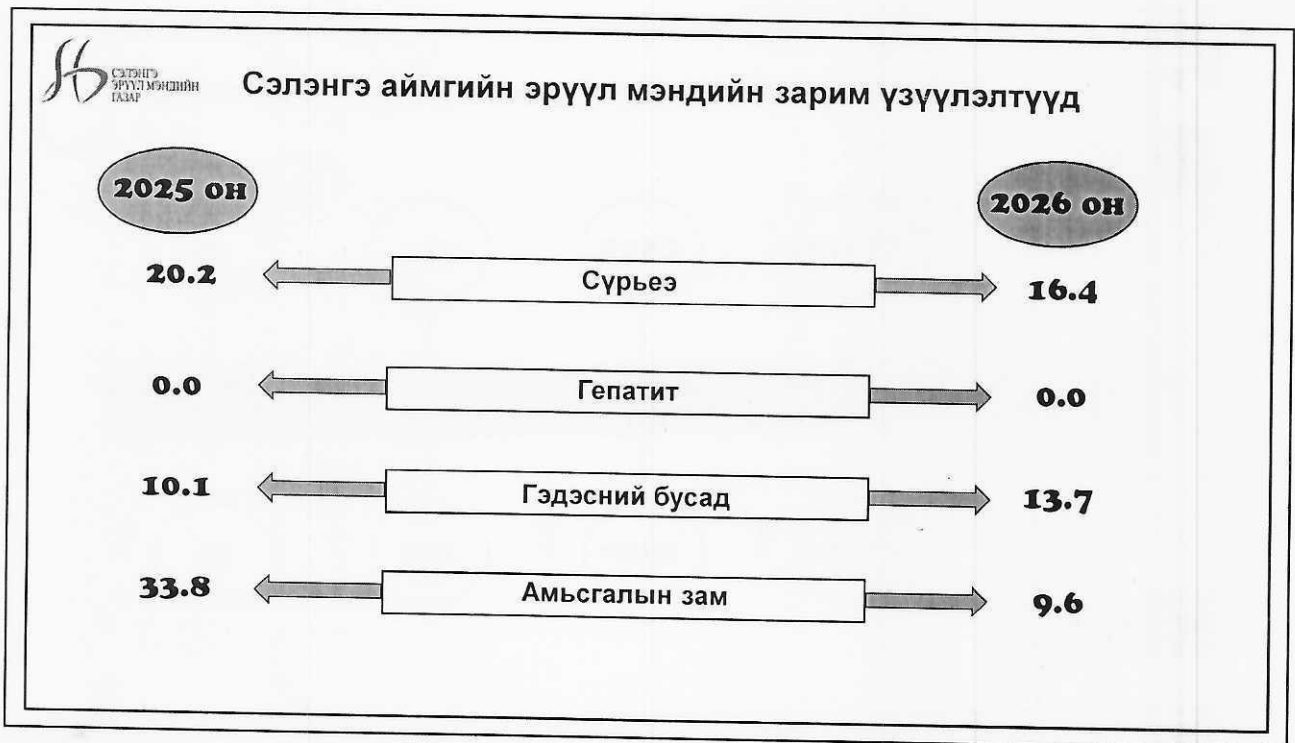
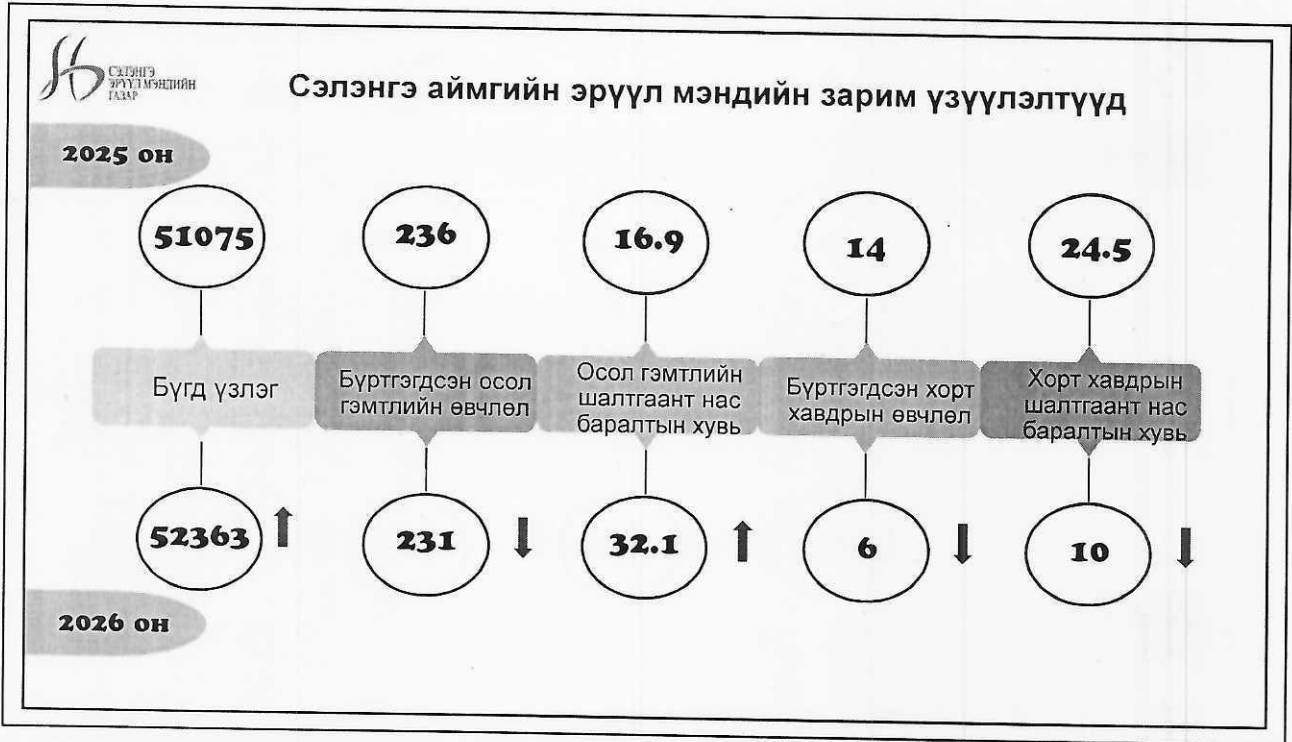
2026.02.04

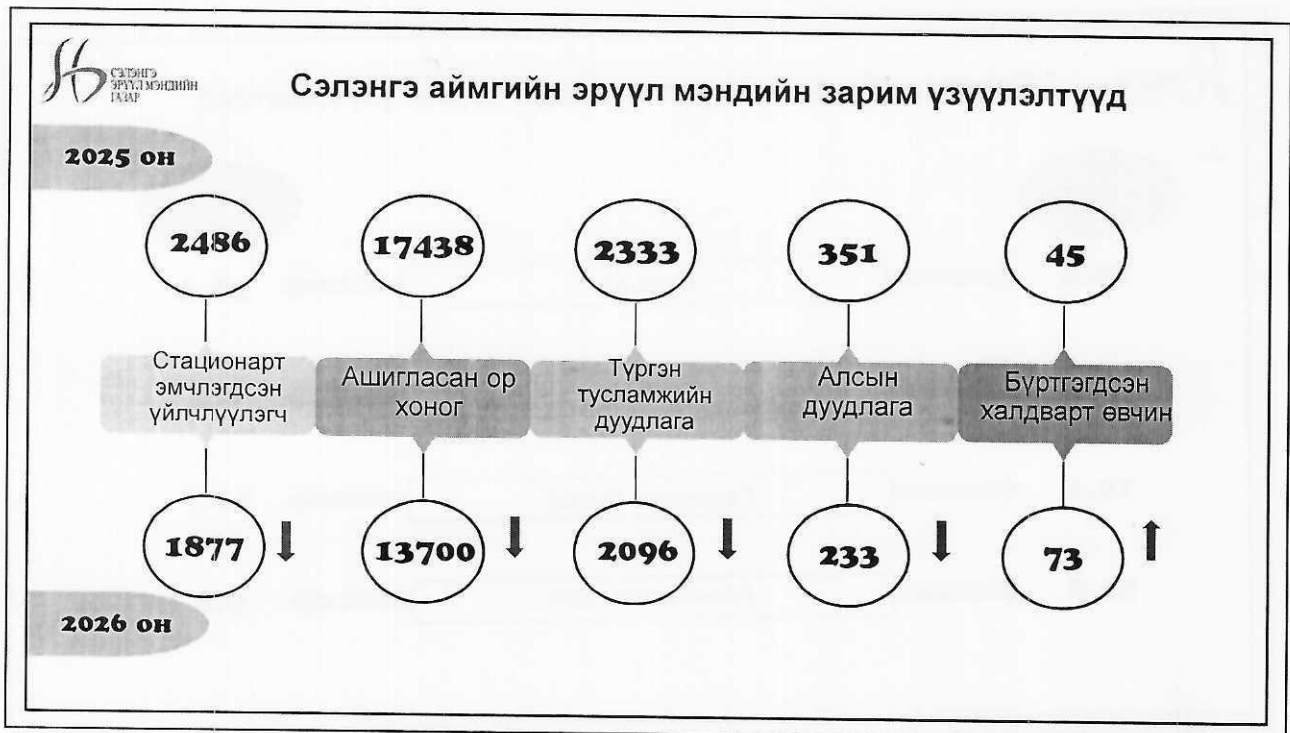
Сүхбаатар сум

- ✦ 2026 онд 83 эх төрж, 1000 хүн амд ногдох төрөлт өнгөрсөн мөн үетэй харьцуулахад ижил, энэ онд 84 амьд хүүхэд төрсөн байна.
- ✦ Нийт нас баралт 53 бүртгэгдсэнээс 7 нь эмнэлгийн нас баралт байгаа ба хоног болоогүй нас баралт 2, эхийн эндэгдлийн тохиолдол бүртгэгдээгүй, урд онтой харьцуулахад ижил байна.
- ✦ Нэг хүртэлх насны хүүхдийн эндэгдэл 1 тохиолдол бүртгэгдэж өнгөрсөн оны мөн үетэй харьцуулахад 1 тохиолдлоор бага байна.
- ✦ 1-5 насны хүүхдийн эндэгдэл бүртгэгдээгүй, өнгөрсөн оны мөн үетэй харьцуулахад ижил байна.
- ✦ Нэгдсэн эмнэлгийн нас баралтад задлан шинжилгээ 2 тохиолдолд хийгдэж, задлан шинжилгээний хувь 40.0 байна.
- ✦ Энэ онд 124 жирэмсэн шинээр хяналтад орсны 92,7 хувийг жирэмсний эхний 3 сарын дотор хяналтад авсан байна.
- ✦ Шинээр хяналтад орсны 100 хувийг цусны шинжилгээнд хамруулж цус багадалттай жирэмсэн 4, сум тосгоны эмнэлгүүдэд гемоглобины тестээр шинжилсэн хувь 37.1 байна.
- ✦ Эмнэлэгт 1877 өвчтөн эмчлэгдэн гарч, 13700 ор хоног ашигласан байна.
- ✦ Бүгд үзлэг 52363 хийсний 37.7 хувийг урьдчилан сэргийлэх үзлэг, 6.5 хувьд нь гэрийн идэвхтэй үзлэг, 10.5 хувьд нь диспансерын хяналтын үзлэг эзэлж байна.
- ✦ Нийт 2096 дуудлагад үйлчилсний 11.10 хувьд нь алсын дуудлагаар үйлчилж яаралтай тусламж үзүүлжээ.
- ✦ Нийт 7946 өвчлөл бүртгэгдсэний 0.9 хувьд нь халдварт өвчин эзэлж байгаа ба нийт халдварт өвчин 10000 хүн амд 6.6 ногдож, өнгөрсөн оны мөн үеэс 77.7 промиллоор буурсан байна.
- ✦ Бүртгэгдсэн халдварт бус өвчний 2.9 хувийг осол гэмтлийн, 0.1 хувийг хорт хавдрын өвчлөл эзэлж байна.

Нэгтгэсэн: ЭМГ-ын мэргэжилтэн  /Т.Болормаа/









Сэлэнгэ аймгийн эрүүл мэндийн зарим үзүүлэлтүүд

