

	Сумын нэр	Тэмбүү		Үүнээс төрөлхийн тэмбүү		Сурьвээ		Менингит		Салхин цэцэг		Улаанбурхан		Гар хөл амны өвчин											
		2025	2026	2025	2026	2025	2026	2025	2026	2025	2026	2025	2026	2025	2026										
		Бодит тоо	10000 хүн амд ногдох өвчлөл	Бодит тоо	10000 хүн амд ногдох өвчлөл	Бодит тоо	10000 хүн амд ногдох өвчлөл	Бодит тоо	10000 хүн амд ногдох өвчлөл	Бодит тоо	10000 хүн амд ногдох өвчлөл	Бодит тоо	10000 хүн амд ногдох өвчлөл	Бодит тоо	10000 хүн амд ногдох өвчлөл										
1	Алтанбулаг																								
2	Баянгол																								
3	Баруунбүрэн																								
4	Ерөө																								
5	Буянт																								
6	Зүүнбүрэн																								
7	Түнхэл																								
8	Хэрх																								
9	Орхон																								
10	Орхонтуул																								
11	Рашаант																								
12	Номгон																								
13	Сант																								
14	Түшиг																								
15	Шаамар																								
16	Дулаанхаан																								
17	Хүдэр																								
18	Жавхлант																								
19	Цагааннуур																								
20	Хушаат																								
21	Хөтөл																								
22	АНЭ																								
23	Мандаг НЭ																								
24	СБ өрх																								
25	Мандаг өрх																								
	Дүн																								
		7	0.6	26	2.5			13	1.2	19	1.8			30	2.7	10	0.9			2	0.2	1	0.1	5	0.5

ЭМСАЛБАРУУДЫН АМБУЛАТОРИЙН ҮЗҮҮЛЭЛТ

2025 оны 2 сар

	Сумын нэр	Нийт үзлэг					Дуудлага		
		У/с	Өвчний учир	Дис-н	Гэрийн эргэлт	Гэрийн дуудлага	Бүгд үзлэг	Нийт дуудлага	Үүнээс алсын дуудлага
1	Алтанбулаг	974	389	486	586	0	2435	203	24
2	Баянгол	1069	995	399	664	203	3330	203	33
3	Баруунбүрэн	1447	313	129	20	0	1909	108	29
4	Ерөө	455	913	157	93	0	1618	270	23
5	Бугант	971	349	92	58	0	1470	259	28
6	Зүүнбүрэн	722	301	27	29	0	1079	82	0
7	Түнхэл	1375	453	123	6	93	2050	93	16
8	Хэрх	2635	698	100	158	0	3591	146	30
9	Орхон	562	151	119	127	78	1037	79	34
10	Орхонтуул	701	184	70	76	48	1079	56	8
11	Шар-ус	687	369	65	222	123	1466	123	12
12	Номгон	385	215	118	142	40	900	83	11
13	Сант	333	87	215	196	71	902	71	20
14	Түшиг	651	305	112	13	9	1090	83	12
15	Шаамар	372	208	96	57	0	733	82	11
16	Дулаанхаан	573	266	179	284	93	1395	93	0
17	Хүдэр	748	535	123	26	27	1459	268	16
18	Жавхлант	733	206	88	49	249	1325	221	60
19	Цагааннуур	532	926	132	26	0	1616	292	17
20	Хушаат	509	269	63	101	11	953	79	20
Тосгоны дүн		6626	2350	677	870	349	10872	797	97
Сумын дүн		11487	5782	2216	2518	696	20565	2274	376
21	Сайхан	1679	686	518	455	0	3338	177	69
1	Аймгийн НЭ	1769	14836	1253	0	0	17858	705	2
2	Мандал НЭ	9743	13123	1215	0	0	24081	547	18
НЭ-ийн дүн		11512	27959	2468	0	0	41939	1252	20
1	Эмнэх ӨЭМТ	2091	670	861	878	1	4501		
2	Номтхан ӨЭМТ	1925	697	1675	1103	4	5404		
3	Хараа манал	1547	202	790	797	5	3341		
4	Үйлст эмнэхүй	1837	1254	360	553	13	4017		
5	Ачит амирлуулагч	1306	560	316	599	4	2785		
Өрхийн дүн		8706	3383	4002	3930	27	20048		
1	Энэрэлт үйлс	10	165	0	0		175		
2	Тана	71	243	0	0		314		
3	ЭБУС	0	193	0	0		193		
4	Асгатын дов	5	112	0	0		117		
5	Зул	75	350	0	0		425		
6	Инээмсэглэл	0	153	0	0		153		
7	Мөнгөнтулга	0	0	0	0		0		
8	Хараа алтан од	0	0	0	0		0		
9	Тод смайл	0	0	0	0		0		
10	Бум хараа	0	0	0	0		0		
11	Өөжиг дэнт	16	31	0	0		47		
12	Хар од	0	147	0	0		147		
13	Мишээл дент	0	0	0	0		0		
14	Тэгш дент	0	348	0	0		348		
15	Аз	0	127	0	0		127		
16	Увидст мутар	0	0	0	0		0		
17	Энх	183	73	0	0		256		
18	Хөтөл мед	0	0	0	0		0		
19	Хөтөл дент	0	576	0	0		576		
20	Сод дент	86	286	0	0		372		
21	Жаргал дент	52	104	0	0		156		
22	Одон	0	0	0	0		0		
23	Далд увьдаст	0	0	0	0		0		
24	Хай дент	0	157	0	0		157		
25	Эй би дентал	0	0	0	0		0		
26	Энхийн төлөө	0	65				65		
Хувийн эмнэлэг		498	3130	0	0	0	3563	0	0
1	ШШГГ 433-р анги	0	0	810			810		
2	ШШГГ 413-р анги	0	0	228			228		
3	ХЦА 101	85	15	0			100		
4	243	50	0	0			50		
5	ЗХТЗ	226	174	0			400		
		10							
Бусад эмнэлгийн дүн		361	189	1038	0	0	1588		
Нийт дүн		39190	43479	10919	7318	1072	101978	4323	493

САЛБАРУУДЫН СТАЦИОНАРИЙН ҮЗҮҮЛЭЛТ

2025 оны 2 сар

	Сум, эмнэлгийн нэр	Орны тоо	Ашигласан ор хоног	Эмчлэгдэж гарсан өвчтөн	Эмнэлэгт нас барсан	Орны фонд ашиглалт	Орны эргэлт	Дундаж ор хоног
1	Алтанбулаг	15	529	72	1	35.3	4.8	7.3
2	Баянгол	16	315	44	0	19.7	2.8	7.2
3	Баруунбүрэн	15	205	38	0	13.7	2.5	5.4
4	Ерөө	18	421	47	0	23.4	2.6	9.0
5	Бугант	15	148	24	0	9.9	1.6	6.2
6	Зүүнбүрэн	14	364	52	0	26.0	3.7	7.0
7	Түнхэл	15	333	56	0	22.2	3.7	5.9
8	Хэрх	16	514	75	0	32.1	4.7	6.9
9	Орхон	15	168	24	0	11.2	1.6	7.0
10	Орхонтуул	14	127	16	0	9.1	1.1	7.9
11	Шар-ус	12	201	31	0	16.8	2.6	6.5
12	Номгон	12	227	34	0	18.9	2.8	6.7
13	Сант	14	130	20	0	9.3	1.4	6.5
14	Түшиг	13	192	26	0	14.8	2.0	7.4
15	Шаамар	13	318	43	0	24.5	3.3	7.4
16	Дулаанхаан	12	328	50	0	27.3	4.2	6.6
17	Хүдэр	15	324	45	0	21.6	3.0	7.2
18	Жавхлант	13	401	49	0	30.8	3.8	8.2
19	Цагааннуур	19	642	103	0	33.8	5.4	6.2
20	Хушаат	14	234	29	0	16.7	2.1	8.1
	Тосгоны дүн	82	1751	270	0	21.4	3.3	6.5
	Сумын дүн	270	5423	763	1	20.1	2.8	7.1
21	Сайхан	62	1053	155	0	17.0	2.5	6.8
1	АНЭ	219	9295	1290	8	42.4	5.9	7.2
2	МНЭ	187	7477	975	5	40.0	5.2	7.7
	НЭ-ийн дүн	406	16772	2265	13	82.4	11.1	14.9
1	Энэрэлт үйлс	15	356	43	0	23.7	2.9	8.3
2	Тана	15	315	46	0	21.0	3.1	6.8
3	Э-Бус	23	435	72	0	18.9	3.1	6.0
4	Асгатын дов	27	570	73	0	21.1	2.7	7.8
5	Ням зул	19	191	39	0	10.1	2.1	4.9
6	Далд увидас	15	44	11	0			
	Хувийн эмнэлгийн дүн	114	1911	284	0	16.8	2.5	6.7
1	ШШГГ0413-р анги	6				0.0	0.0	#DIV/0!
2	ШШГГ0433-р анги	6				0.0	0.0	#DIV/0!
3	Хил-0101	6				0.0	0.0	#DIV/0!
4	Хил-0243	6				0.0	0.0	#DIV/0!
	Бусад эмнэлгийн дүн	24	0	0	0	0.0	0.0	#DIV/0!
	Бүгд дүн	896	25857	3582	14	28.9	4.0	7.2

СЭЛЭНГЭ АЙМГИЙН НЭГДСЭН ЭМНЭЛЭГ
2026 оны 2-р сарын амбулаторийн сарын үзүүлэлт

Кабинетийн нэр	төлөвлөгөө	Гүйцэт-гэл	%	у/с	%	Өвчний Учир	Дис/хяналт	анх	давт	Эр	Эм
1 Арьс	294	456	155.1	327	71.7	120	9	106	14	88	368
2 Андрологи Уралоги	252	2	0.8		0.0	2		2		2	
3 БЗДХ	210	136	64.8	44	32.4	87	5	52	35	53	83
4 Гэмтэл	441	502	113.8		0.0	496	6	31	465	238	264
5 Дотор-1	588	390	66.3		0.0	390		274	116	120	270
6 Дотор-3 /Эндо/	441	438	99.3		0.0	437	1	243	194	151	287
7 Дотор-4	588	340	57.8		0.0	340		194	146	130	210
8 Дотор-5	586		0.0		#DIV/0!						
9 Дуран	105	133	126.7		0.0	133		33	100	70	63
10 Мэдрэл-1	504	263	52.2		0.0	263		191	72	83	180
11 Мэдрэл-2	336	3	0.9		0.0	3		2	1	1	2
12 Мэс засал	441	378	85.7		0.0	378		249	129	183	195
13 НҮД	441	758	171.9	65	8.6	677	16	334	343	349	409
14 Сонсгол	336	333	99.1	13	3.9	309	11	181	128	171	162
15 Сэтгэц	251	359	143.0	71	19.8	91	197	91		188	171
16 Сурьвэ	251	294	117.1	254	86.4	30	10	24	6	52	242
17 Хүүхэд	588	460	78.2	1	0.2	459		360	99	227	233
18 Хавдар	441	122	27.7		0.0	60	62	18	42	58	64
19 Халдварт	336	95	28.3		0.0	95		71	24	42	53
20 Хэвлийн ЭХО	252	566	224.6		0.0	566		66	500	213	353
21 Чих хамар хоолой	441	208	47.2	26	12.5	177	5	104	73	92	116
22 Өвөр үе	441	92	20.9	1	1.1	91		52	39	37	55
23 Зүрх судас	441	496	112.5	7	1.4	489		87	402	221	275
24 Шүд-1	315	270	85.7	17	6.3	253		169	84	103	167
25 Шүд-2	315	207	65.7	21	10.1	184	2	145	39	79	128
26 Шүд-4	315	242	76.8	3	1.2	237	2	200	37	112	130
27 ЭЗӨГ-1	441	354	80.3	1	0.3	258	95	139	119		354
28 ЭЗӨГ-2	441	344	78.0		0.0	260	84	147	113		344
29 Уламжлалт	336	187	55.7		0.0	187		184	3	80	107
ДҮН	11168	8428	75.5	851	10.1	7072	505	3749	3323	3143	5285

Мэдээ нэгтгэсэн: Статистикч Бага эмч /Д.Наранцэцэг/

СЭЛЭНГЭ АЙМГИЙН НЭГДСЭН ЭМНЭЛЭГ
2025 оны 2-р сарын амбулаторийн сарын өссөн үзүүлэлт

Өссөн:

	Кабинетийн нэр	төлөвлөгөө	гүйцэт-гэл	%	у/с	%	Өвчний учир	дис/хяналт	анх	давт	Эр	Эм
1	Арьс	588	838	142.5	585	69.8	239	14	205	34	194	644
2	Андрологи Уралоги	504	2	0.4	0	0.0	2	0	2	0	2	0
3	БЗДХ	420	314	74.8	149	47.5	152	13	91	61	112	202
4	Гэмтэл	882	1039	117.8	0	0.0	994	45	317	677	536	503
5	Дотор-1	1176	1035	88.0	0	0.0	1035	0	670	365	310	725
6	Дотор-3 /Эндо/	882	873	99.0	0	0.0	870	3	488	382	315	558
7	Дотор-4	1176	1130	96.1	0	0.0	1130	0	650	480	400	730
8	Дотор-5	1172	0	0.0	0	#DIV/0!	0	0	0	0	0	0
9	Дуран	210	133	63.3	0	0.0	133	0	33	100	70	63
10	Мэдрэл-1	1008	605	60.0	1	0.2	604	0	455	149	212	393
11	Мэдрэл-2	672	6	0.9	0	0.0	6	0	4	2	4	2
12	Мэс засал	882	760	86.2	0	0.0	760	0	522	238	341	419
13	Нүд	882	1793	203.3	187	10.4	1590	16	806	784	808	985
14	Сонсгол	672	705	104.9	41	5.8	633	31	385	248	341	364
15	Сэтгэл	502	813	162.0	136	16.7	230	447	230	0	408	405
16	Сүрьеэ	502	516	102.8	471	91.3	35	10	29	6	101	415
17	Хүүхэд	1176	850	72.3	2	0.2	848	0	675	173	435	415
18	Хавдар	882	315	35.7	0	0.0	87	228	41	46	151	164
19	Халдварт	672	196	29.2	1	0.5	195	0	148	47	91	105
20	Хэвлийн ЭХО	504	566	112.3	0	0.0	566	0	66	500	213	353
21	Чих хамар хоолой	882	643	72.9	79	12.3	556	8	326	230	281	362
22	Өсвөр үе	882	92	10.4	1	1.1	91	0	52	39	37	55
23	Зүрх судас	882	1281	145.2	21	1.6	1260	0	188	1072	545	736
24	Шүд-1	630	604	95.9	46	7.6	558	0	394	164	227	377
25	Шүд-2	630	288	45.7	32	11.1	253	3	212	41	111	177
26	Шүд-4	630	539	85.6	16	3.0	519	4	427	92	227	312
27	ЭЗӨГ-1	882	888	100.7	1	0.1	661	226	355	306	0	888
28	ЭЗӨГ-2	882	847	96.0	0	0.0	642	205	352	290	0	847
29	Уламжлалт	672	187	27.8	0	0.0	187	0	184	3	80	107
	Дүн	22336	17858	80.0	1769	9.9	14836	1253	8307	6529	6552	11306

Мэдээ нэгтгэсэн: Статистикч бага эмч Д.Наранцэцэг

2026 оны 2 сарын стационарын үндсэн үзүүлэлт

Сэлэнгэ аймаг нэгдсэн эмнэлэг

Тасгийн нэр	орны тоо	2026 оны 2-р сарын ОУА										Өвчтөний хөдөлгөөн										Нас баралт										Дотоод хөдөлгөөн	
		ор хоног төлөв- хоног лөгөө	ор хоног ашиг лалт	ор дундаж ор хоног	орны эрэлт	Хэвтсэн		Гарсан		Эмнэлэгт нас барсан	Хоног болгоогүй		0-1 нас		1-5 нас		Эхийн эндлэгдэл		Өөр тасгаас ирсэн	Өөр тасга очсон													
						2025	2026	2025	2026		2025	2026	2025	2026	2025	2026	2025	2026			2025	2026											
1	Дотор	35	1050	411	39	7.3	1.6	81	60	86	53									2	1												
2	Мэс засал	13	390	280	72	6.0	3.6	68	45	70	48									2	2												
3	Хүүхэд	33	990	513	52	6.3	2.5	76	86	86	77	1								1	1												
4	Эмэгтэйчүүд	11	330	330	100	5.1	5.9	75	66	86	64										1												
5	Арьс өнгө	4	120	46	38	6.6	1.8	8	6	7	8																						
6	Мэдрэл	14	420	263	63	8.1	2.3	45	32	53	33										5	2											
7	Шүд	1	30		0	#DIV/0!	0.0																										
8	Уламжлалт	10	300	545	182	6.9	7.9	0	83	14	74																						
9	Лор	2	60		0	#DIV/0!	0.0	2		2																							
10	Нүд	1	30		0	#DIV/0!	0.0																										
11	Сурьёо	25	750	292	39	48.7	0.2	8	5	5	7																						
12	Төрөх	18	540	170	31	4.0	2.3	49	41	51	43																						
13	Халдварт	10	300	57	19	8.8	0.7	5	7	8	6																						
15	Сэтгэл	10	300	1076	359	7.0	15.3	39	169	41	137											1											
16	Хавдар	1	30	4	13	2.0	2.0	5	2	5	2																						
17	Хөнгөвчлөх	3	90	44	49	5.5	2.7	9	7	8	8																						
18	Эрчимт	2	60	51	85	9.3	2.8	11	8	0	3	3										4											
19	Эмгэг нярайд тасаг	3	90	47	52	10.4	1.5	6	4	5	5																						
20	ХАЯТ тасаг		0																														
21	Бүгд	196	5880	4129	70	6.9	3.0	487	621	527	568	4	3	0	1	0	0	1	0	0	0	15	15										
22	Өдрийн стационари	13	390		0.0	#DIV/0!	0.0	65		73																							
23	Өдрийн стационари Уламжлалт	10	300	18	6.0	5.1	0.4	93	1	96	6																						

Мэдээ нэгтгэсэн: Статистикч Бага эмч *[Signature]* /Ц.Сэр-олд/

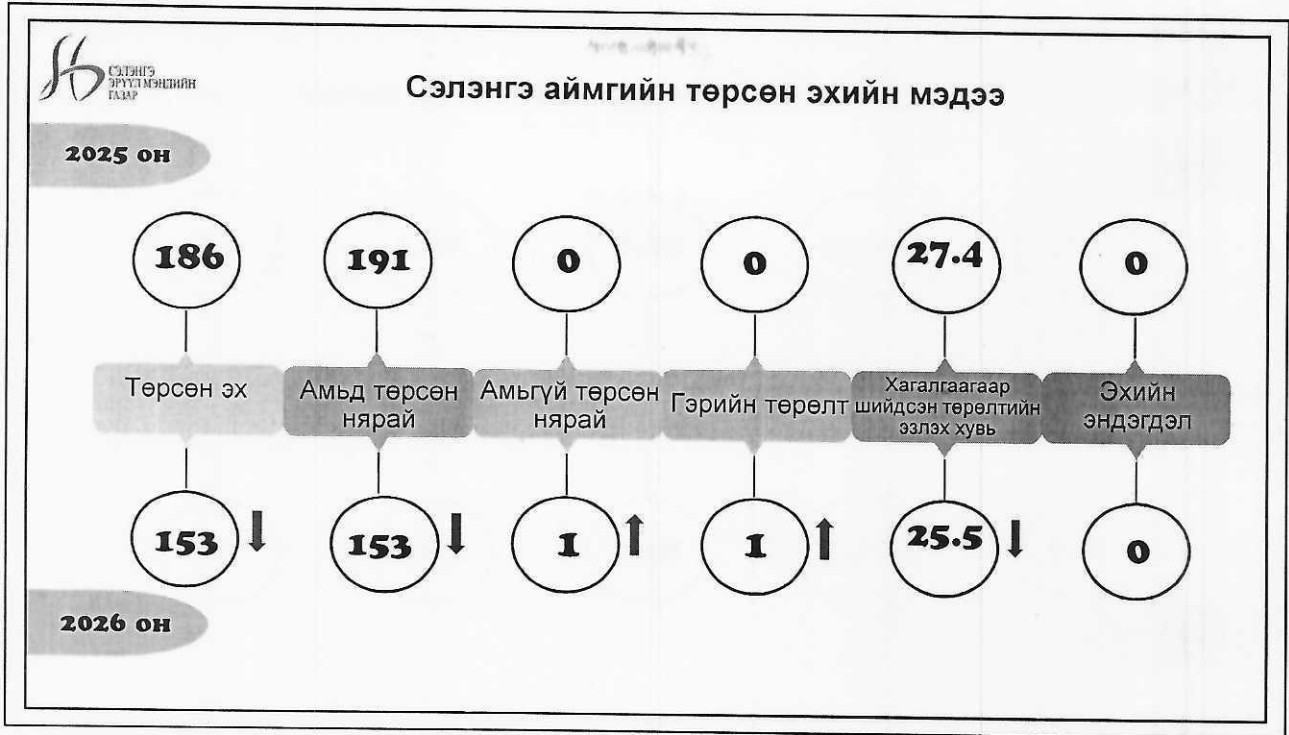
2026 оны 2 сарын стационарын үндсэн өссөн үзүүлэлт

Сэлэнгэ аймаг нэгдсэн эмнэлэг

Өссөн 2-р сар

Тасгийн нэр	ОПН 100	2026 оны 2-р сарын ОУА						Өвчтөний хөдөлгөөн						Нас баралт						Дотоод хөдөлгөөн	
		ор хоног төлөв-лөгөө	ор хоног ашиг лалт	ор хонго дундаж ор хонго	орны эргэлт	орно эргэлт	орно эргэлт	Хэвтсэн	Гарсан шилжсэн	Эмнэлэгт нас барсан	Хоног болоогүй	0-1 нас		1-5 нас		Эхийн эндэгдэл	Өөр тасагт очсон	Өөр тасагт очсон			
												2025	2026	2025	2026				2025	2026	2025
1 Дотор	35	2100	899	43	7.6	3.4	121	162	115	2	1	1					5	3			
2 Мэс засал	13	780	719	92	5.8	9.5	142	144	123	2							6	4			
3 Хүүхэд	33	1980	974	49	6.4	4.6	185	191	141	1				1			3	1			
4 Эмэгтэйчүүд	11	660	801	121	5.3	13.9	176	173	148								2	1			
5 Арьс өнгө	4	240	188	78	7.4	6.4	23	25	26												
6 Мэдрэл	14	840	571	68	7.8	5.2	105	71	108	75							8	2			
7 Шүд	1	60			#DIV/0!																
8 Уламжлалт	10	600	1155	193	6.8	17.0	64	168	76	172											
9 Лор	2	120	4	3	4.0	0.5	3	1	2	1											
10 Нүд	1	60			#DIV/0!																
11 Сүрьеэ	25	1500	617	41	38.6	0.6	15	18	15	14											
12 Төрөх	18	1080	367	34	4.2	4.8	99	88	102	85											
13 Халдварт	10	600	162	27	9.0	1.8	13	17	19									2			
15 Сэтгэц	10	600	2484	414	7.0	35.3	85	379	81	326											
16 Хавдар	1	60	27	45	2.3	12.0	6	12	7	12											
17 Хөнгөчлөх	3	180	105	58	6.2	5.7	22	18	21	15	1	1									
18 Эрчимт	2	120	127	106	9.4	6.8	17	17	9	5	1										
19 Эмгэг нярай тасаг	3	180	95	53	9.5	3.3	15	10	14	9	1	1				1	1	17			
20 ХАЯТ тасаг																					
21 Бүгд	196	11760	9295	79	6.9	6.8	1133	1385	1134	1290	10	8	1	2	1	1	32	30			
22 Өдрийн стационари	13	780			#DIV/0!		65	73													
23 Өдрийн стационари уламжлалт	10	600	98	16.3	7.0	1.4	93	14	96	14											

Мэдээ нэгтгэсэн: Статистикч бага эмч /Ц.Сэр-од/





Сэлэнгэ аймгийн жирэмсний хяналт

2025 он



2026 он



Сэлэнгэ аймгийн эрүүл мэндийн зарим үзүүлэлтүүд

2025 он



2026 он



Сэлэнгэ аймгийн эрүүл мэндийн зарим үзүүлэлтүүд

2025 он

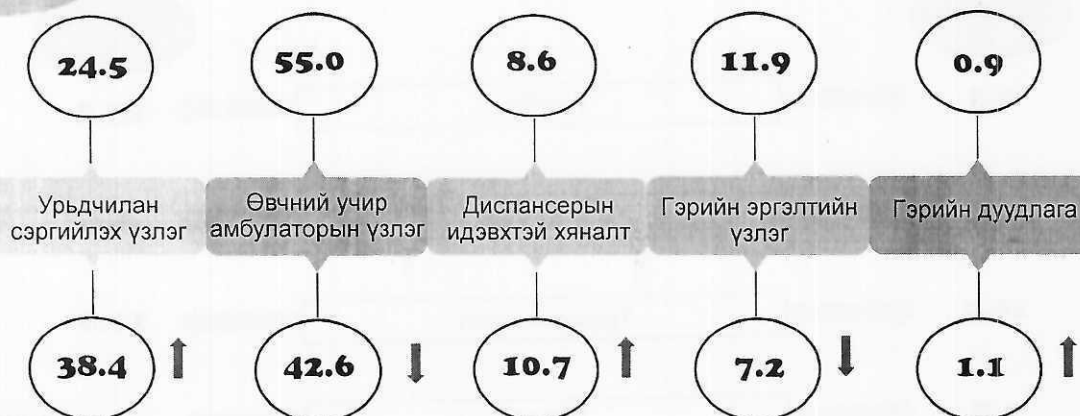


2026 он



Сэлэнгэ аймгийн эрүүл мэндийн зарим үзүүлэлтүүд

2025 он



2026 он



Сэлэнгэ аймгийн эрүүл мэндийн зарим үзүүлэлтүүд




Сэлэнгэ аймгийн эрүүл мэндийн зарим үзүүлэлтүүд



2026.03.04

Сүхбаатар сум

- ✦ 2026 онд 153 эх төрж, 1000 хүн амд ногдох төрөлт өнгөрсөн мөн үетэй харьцуулахад 0.4-өөр бага, энэ онд 153 амьд хүүхэд төрсөн байна.
- ✦ Нийт нас баралт 106 бүртгэгдсэнээс 14 нь эмнэлгийн нас баралт байгаа ба хоног болоогүй нас баралт 5, эхийн эндэгдлийн тохиолдол энэ онд болон урд онд бүртгэгдээгүй байна.
- ✦ Нэг хүртэлх насны хүүхдийн эндэгдэл 2 тохиолдол бүртгэгдэж, өнгөрсөн оны мөн үетэй харьцуулахад ижил байна.
- ✦ 1-5 насны хүүхдийн эндэгдэл бүртгэгдээгүй, өнгөрсөн оны мөн үетэй харьцуулахад 2 тохиолдолоор бага байна.
- ✦ Нэгдсэн эмнэлгийн нас баралтад задлан шинжилгээ 4 тохиолдолд хийгдэж, задлан шинжилгээний хувь 50.0 байна.
- ✦ Энэ онд 209 жирэмсэн шинээр хяналтад орсны 92,3 хувийг жирэмсний эхний 3 сарын дотор хяналтад авсан байна.
- ✦ Шинээр хяналтад орсны 100 хувийг цусны шинжилгээнд хамруулж, цус багадаалттай жирэмсэн 4, сум тосгоны эмнэлгүүдэд гемоглобины тестээр шинжилсэн хувь 36.8 байна.
- ✦ Эмнэлэгт 3582 өвчтөн эмчлэгдэж гарч, 25857 ор хоног ашигласан байна.
- ✦ Бүгд үзлэг 101978 хийсний 38.4 хувийг урьдчилан сэргийлэх үзлэг, 7.2 хувьд нь гэрийн идэвхтэй үзлэг, 10.7 хувьд нь диспансерын хяналтын үзлэг эзэлж байна.
- ✦ Нийт 4323 дуудлагад үйлчилсний 11.4 хувьд нь алсын дуудлагаар үйлчилж яаралтай тусламж үзүүлжээ.
- ✦ Нийт 14654 өвчлөл бүртгэгдсэний 0.8 хувьд нь халдварт өвчин эзэлж байгаа ба нийт халдварт өвчин 10000 хүн амд 10.1 ногдож, өнгөрсөн оны мөн үеэс 6.0 промиллоор өссөн байна.
- ✦ Бүртгэгдсэн халдварт бус өвчний 3.5 хувийг осол гэмтлийн, 0.1 хувийг хорт хавдрын өвчлөл эзэлж байна.

Нэгтгэсэн: ЭМГ-ын мэргэжилтэн  /Т.Болормаа/