

**СЭЛЭНГЭ АЙМГИЙН ХҮН АМЫН ЭРҮҮЛ МЭНДИЙН ЗАРИМ ҮЗҮҮЛЭЛТ
БҮРТГЭГДСЭН ХАЛДВАРТ ӨВЧНИЙ МЭДЭЭ**

2026 оны 3-р сар

Сумын нэр	Нас баралт																															
	Төрсөн эх				Амьд төрсөн хүүхэд				Бүгд				Эмнэлэгт				Хоног болоогүй				0-1 насны				1-5 насны				Эхийн эндэгдэл			
	2025		2026		2025		2026		2025		2026		2025		2026		2025		2026		2025		2026		2025		2026		2025		2026	
	Бодит тоо	1000 хүн амд ногдох төрөлт	Бодит тоо	1000 хүн амд ногдох төрөлт	Бодит тоо	Төрөлтөд эзлэх хувь	Бодит тоо	Төрөлтөд эзлэх хувь	Бодит тоо	1000 хүн амд ногдох	Бодит тоо	1000 хүн амд ногдох	Бодит тоо	Эмчлэгдсэн өвчтөнд эзлэх хувь	Бодит тоо	Эмчлэгдсэн өвчтөнд эзлэх хувь	Бодит тоо	Эмчлэгдсэн өвчтөнд эзлэх хувь	Бодит тоо	Эмчлэгдсэн өвчтөнд эзлэх хувь	Бодит тоо	Амьд төрсөн 1000 хүүхэдэд	Бодит тоо	Амьд төрсөн 1000 хүүхэдэд	Бодит тоо	Амьд төрсөн 1000 хүүхэдэд	Бодит тоо	Амьд төрсөн 1000 хүүхэдэд	Бодит тоо	100,000 хүн амд ногдох	Бодит тоо	100,000 амьд төрөлтөд
1 Алтанбулаг	0	0.0	0	0.0	0	###	6	12.7	10	21.9	0	0.7	1	0.7	0	###	1	100	0	###	0	###	0	###	0	###	0	###	0	###	0	###
2 Баянгол	0	0.0	0	0.0	0	###	6	9.0	2	3.7	1	0.6	0	0.0	1	100	0	###	0	###	0	###	0	###	0	###	0	###	0	###	0	###
3 Баруунбүрэн	0	1	0.3	0	1	100	5	12.7	3	9.7	0	0.0	0	0.0	0	###	0	###	0	###	0	###	0	###	0	###	0	###	0	###	0	###
4 Ерөө	0	0	0.0	0	0	###	4	15.0	6	15.4	1	1.2	0	0.0	1	100	0	###	0	###	0	###	0	###	0	###	0	###	0	###	0	###
5 Бугант	0	0	0.0	0	0	###	6	9.4	7	22.4	0	0.0	1	2.3	0	###	1	100	0	###	0	###	0	###	0	###	0	###	0	###	0	###
6 Зүүнбүрэн	0	0	0.0	0	0	###	3	13.4	3	10.2	0	0.0	0	0.0	0	###	0	###	0	###	0	###	0	###	0	###	0	###	0	###	0	###
7 Тунхэл	0	0	0.0	0	0	###	4	25.2	8	23.9	0	0.0	0	0.0	0	###	0	###	0	###	0	###	0	###	0	###	0	###	0	###	0	###
8 Хэрх	0	0	0.0	0	0	###	8	24.3	6	17.9	0	0.0	0	0.0	0	###	0	###	0	###	0	###	0	###	0	###	0	###	0	###	0	###
9 Орхон	0	0	0.0	0	0	###	3	13.3	4	17.8	0	0.0	0	0.0	0	###	0	###	0	###	0	###	0	###	0	###	0	###	0	###	0	###
10 Орхонтуул	0	0	0.0	0	0	###	4	15.8	0	0.0	0	0.0	0	0.0	0	###	0	###	0	###	0	###	0	###	0	###	0	###	0	###	0	###
11 Рашаант	0	1	0.6	0	1	100	4	21.8	1	5.7	0	0.0	0	0.0	0	###	0	###	0	###	0	###	0	###	0	###	0	###	0	###	0	###
12 Номгон	0	0	0.0	0	0	###	0	0.0	6	30.0	0	0.0	0	0.0	0	###	0	###	0	###	0	###	0	###	0	###	0	###	0	###	0	###
13 Сант	0	0	0.0	0	0	###	3	13.7	1	4.9	0	0.0	0	0.0	0	###	0	###	0	###	0	###	0	###	0	###	0	###	0	###	0	###
14 Тушиг	1	5.3	1	0.5	1	100	2	10.2	4	21.3	0	0.0	0	0.0	0	###	0	###	0	###	0	###	0	###	0	###	0	###	0	###	0	###
15 Шаамар	0	0	0.0	0	0	###	3	13.9	2	9.4	0	0.0	0	0.0	0	###	0	###	0	###	0	###	0	###	0	###	0	###	0	###	0	###
16 Дулаанхаан	0	1	0.6	0	1	100	1	5.3	3	16.6	1	2.2	0	0.0	0	###	0	###	0	###	0	###	0	###	0	###	0	###	0	###	0	###
17 Хүдэр	0	0	0.0	0	0	###	2	6.8	6	20.7	0	0.0	0	0.0	0	###	0	###	0	###	0	###	0	###	0	###	0	###	0	###	0	###
18 Жавхлант	0	0	0.0	0	0	###	4	19.1	1	5.0	0	0.0	0	0.0	0	###	0	###	0	###	0	###	0	###	0	###	0	###	0	###	0	###
19 Цагааннуур	1	2.0	1	0.2	1	100	1	2.0	6	12.0	0	0.0	0	0.0	0	###	0	###	0	###	0	###	0	###	0	###	0	###	0	###	0	###
20 Хушаат	0	0	0.0	0	0	###	3	14.9	0	0.0	0	0.0	0	0.0	0	###	0	###	0	###	0	###	0	###	0	###	0	###	0	###	0	###
21 Хөтөл	6	8.4	5	0.7	6	100	6	8.2	3	4.2	0	0.0	0	0.0	0	###	0	###	0	###	0	###	0	###	0	###	0	###	0	###	0	###
22 АНЭ	139	64.6	115	5.3	145	104.3	15	6.7	15	7.0	15	0.9	15	0.7	1	6.7	3	20.0	2	13.8	1	8.7	1	66.7	0	-	0	-	0	-	0	0.0
23 Мандал НЭ	121	61.2	96	4.9	120	99.2	4	1.8	7	3.5	4	0.3	7	0.5	1	25	2	28.6	1	8.3	0	-	1	250.0	0	-	0	-	0	-	0	0
24 СБ өрх							18	8.0	32	14.9																						
25 Мандал өрх							25	11.4	30	15.2																						
Дүн	268	2.5	221	2.1	273	101.9	142	12.9	179	16.9	22	0.3	24	0.4	4	18.2	7	29.2	3	11.0	2	9.0	3	21.1	0	-	0	-	0	-	0	0.0

ЭМСАЛБАРУУДЫН АМБУЛАТОРИЙН ҮЗҮҮЛЭЛТ

2026 оны 3 сар

	Сумын нэр	Үзлэгийн хэлбэр					Дуудлага		
		У.сэргийл эх	Өвчний учир	Идэвхтэй хяналт	Гэрийн эргэлт	Гэрийн дуудлага	Бүгд үзлэг	Нийт дуудлага	Үүнээс: алсын дуудлага
1	Алтанбулаг	1369	540	684	830	0	3423	361	47
2	Баянгол	1539	1336	686	1096	322	4979	322	54
3	Баруунбүрэн	2827	410	174	50	0	3461	161	47
4	Ерөө	851	1302	281	177	0	2611	706	55
5	Бугант	1524	598	131	97	0	2350	428	42
6	Зүүнбүрэн	1356	481	37	33	0	1907	117	0
7	Түнхэл	1868	757	151	14	141	2931	141	26
8	Хэрх	4658	1141	190	250	0	6239	227	54
9	Орхон	826	272	159	138	111	1506	112	46
10	Орхонтуул	862	327	105	115	77	1486	93	16
11	Шар-ус	873	627	89	303	216	2108	216	25
12	Номгон	477	291	186	201	71	1226	114	13
13	Сант	653	141	424	371	145	1734	145	33
14	Тушиг	1389	504	160	20	12	2085	103	22
15	Шаамар	850	324	159	85	0	1418	156	22
16	Дулаанхаан	968	424	246	482	130	2250	130	0
17	Хүдэр	1282	998	192	57	41	2570	470	27
18	Жавхлант	1140	314	181	87	394	2116	366	90
19	Цагааннуур	940	1419	192	35	0	2586	463	28
20	Хушаат	1459	433	99	218	16	2225	128	29
Тосгоны дүн		10368	3838	993	1347	558	17104	1256	160
Сумын дүн		20275	10104	4384	4056	1118	39937	3984	616
21	Сайхан	2932	1303	851	744	0	5830	281	100
1	Аймгийн НЭ	2893	24828	2104	0	0	29825	1079	3
2	Мандал НЭ	13020	21411	1850	0	0	36281	833	24
НЭ-ийн дүн		15913	46239	3954	0	0	66106	1912	27
1	Эмнэх ӨЭМТ	2878	1597	1287	1400	2	7164		
2	Номтхан ӨЭМТ	2992	998	2942	1881	6	8819		
3	Хараа манал	2340	355	1107	1354	5	5161		
4	Үйлст эмнэхүй	2676	2092	481	871	15	6135		
5	Ачит амирлуулагч	2042	942	425	1071	8	4488		
Өрхийн дүн		12928	5984	6242	6577	36	31767		
1	Эүйлс	25	245	0			270		
2	Тана	121	375	0			496		
3	Эбус	0	321	0			321		
4	Асгатын дов	8	214	0			222		
5	Ням зул	105	535	0			640		
6	Инээмсэглэл	0	223	0			223		
7	М.тулга	0	0	0			0		
8	Хараа алтан од	0	0	0			0		
9	Тод смайл	0	0	0			0		
10	Бум хараа	0	0	0			0		
11	Өөжиг дэнт	28	77	0			105		
12	Хар од	0	211	0			211		
13	Мишээл дент	0	20	0			20		
14	Тэгш дент	0	781	0			781		
15	Аз	0	175	0			175		
16	Энх	263	118	0			381		
17	Хөтөл мед	0	0	0			0		
18	Хөтөл дент	0	821	0			821		
19	Сод дент	160	432	0			592		
20	Жаргал дент	75	150	0			225		
21	Одон	0	0	0			0		
22	Хай дент	0	265	0			265		
23	Эй би дентал клиник	0	75	0			75		
24	Энхийн төлөө	0	65	0			65		
Хувийн эмнэлэг		785	5103	0	0	0	5888	0	0
1	ШШГЕГ-ын 433-р анги	0	0	810	0		810		
2	ШШГЕГ-ын 413-р анги	0	0	265	0		265		
3	ХЦ-ийн 0101-р анги	138	15	0	0		153		
4	ХЦ-ийн 0243-р анги	116	0	0	0		116		
5	ТЗ-ын эмнэлэг	339	335	0	0		674		
Бусад эмнэлгийн дүн		593	350	1075	0	0	2018	0	0
Нийт дүн		60862	71618	16648	11980	1712	162820	7152	803


САЛБАРУУДЫН СТАЦИОНАРИЙН ҮЗҮҮЛЭЛТ

2026 оны 3 сар

	Сум, эмнэлгийн нэр	Орны тоо	Ашигласан ор хоног	Эмчлэгдэж гарсан өвчтөн	Эмнэлэгт нас барсан	Орны фонд ашиглалт	Орны эргэлт	Дундаж ор хоног
1	Алтанбулаг	15	954	135	1	63.6	9.0	7.1
2	Баянгол	16	607	86	0	37.9	5.4	7.1
3	Баруунбүрэн	15	393	74	0	26.2	4.9	5.3
4	Ерөө	18	660	77	0	36.7	4.3	8.6
5	Бугант	15	276	43	1	18.4	2.9	6.4
6	Зүүнбүрэн	14	547	79	0	39.1	5.6	6.9
7	Түнхэл	15	547	96	0	36.5	6.4	5.7
8	Хэрх	16	870	127	0	54.4	7.9	6.9
9	Орхон	15	217	31	0	14.5	2.1	7.0
10	Орхонтуул	14	297	42	0	21.2	3.0	7.1
11	Шар-ус	12	336	51	0	28.0	4.3	6.6
12	Номгон	12	346	51	0	28.8	4.3	6.8
13	Сант	14	251	35	0	17.9	2.5	7.2
14	Түшиг	13	381	54	0	29.3	4.2	7.1
15	Шаамар	13	548	81	0	42.2	6.2	6.8
16	Дулаанхаан	12	496	75	0	41.3	6.3	6.6
17	Хүдэр	15	506	69	0	33.7	4.6	7.3
18	Жавхлант	13	652	84	0	50.2	6.5	7.8
19	Цагааннуур	19	996	158	0	52.4	8.3	6.3
20	Хушаат	14	361	46	0	25.8	3.3	7.8
	Сумын дүн	270	9011	1296	1	33.4	4.8	7.0
	Тосгоны дүн	82	2871	443	1	35.0	5.4	6.5
21	Сайхан	62	1641	245	0	26.5	4.0	6.7
1	АНЭ	219	15623	2224	15	71.3	10.2	7.0
2	МНЭ	187	11491	1507	7	61.4	8.1	7.6
	НЭ-ийн дүн	406	27114	3731	22	66.8	9.2	7.3
1	Энэрэлт үйлс	15	630	76		42.0	5.1	8.3
2	Тана	15	497	72		33.1	4.8	6.9
3	Э-Бус	23	754	123		32.8	5.3	6.1
4	Асгатын дов	27	950	139		35.2	5.1	6.8
5	Ням зул	19	377	70		19.8	3.7	5.4
6	Далд увидаст	15	44	11				
	Хувийн эмнэлгийн дүн	114	3252	491	0	28.5	4.3	6.6
1	ШШГЕГ 413-р анги	6	0	0		0.0	0.0	#DIV/0!
2	ШШГЕГ 433-р анги	6	0	0		0.0	0.0	#DIV/0!
3	ХЦ-ийн 0101-р анги	6	0	0		0.0	0.0	#DIV/0!
4	ХЦ-ийн 0243-р анги	6	0	0		0.0	0.0	#DIV/0!
	Бусад эмнэлгийн дүн	24	0	0	0	0.0	0.0	#DIV/0!
	Бүгд дүн	896	42248	5961	24	47.2	6.7	7.1

СЭЛЭНГЭ АЙМГИЙН НЭГДСЭН ЭМНЭЛЭГ
2026 оны 3-р сарын амбулаторийн сарын үзүүлэлт

	Кабинетийн нэр	төлөвлөгөө	Гүйцэт-гэл	%	у/с	%	Өвчний учир	дис/хяналт	анх	давт	Эр	Эм
1	Арьс	294	392	133.3	241	61.5	141	10	120	21	107	285
2	Андрологи Уралог	252		0.0		#DIV/0!						
3	БЗДХ	210	198	94.3	133	67.2	63	2	39	24	81	117
4	Гэмтэл	441	844	191.4		0.0	741	103	43	698	480	364
5	Дотор-1	588	655	111.4		0.0	655		402	253	161	494
6	Дотор-3 /Эндол/	441	582	132.0		0.0	580	2	292	288	212	370
7	Дотор-4	588	466	79.3		0.0	466		262	204	163	303
8	Дотор-5	586	11	1.9		0.0	11		11		6	5
9	Дуран	105	90	85.7		0.0	90		90		39	51
10	Мэдрэл-1	504	354	70.2		0.0	340	14	268	72	133	221
11	Мэдрэл-2	336	4	1.2		0.0	4		2	2		4
12	Мэс засал	441	472	107.0		0.0	471	1	340	131	198	274
13	Нүд	441	1155	261.9	164	14.2	991		517	474	533	622
14	Сонстол	336	3	0.9		0.0	3		3		3	
15	Сэтгэц	251	540	215.1	49	9.1	142	349	132	10	273	267
16	Сүрьеэ	251	295	117.5	231	78.3	61	3	50	11	103	192
17	Хүүхэд	588	395	67.2	4	1.0	391		282	109	190	205
18	Хавдар	441	172	39.0		0.0	33	139	11	22	99	73
19	Халдварт	336	285	84.8		0.0	285		200	85	121	164
20	Хэвлийн ЭХО	252		0.0		#DIV/0!						
21	Чих хамар хоолой	441	1248	283.0	143	11.5	1080	25	586	494	624	624
22	Өсвөр үе	441	559	126.8		0.0	559		411	148	251	308
23	Зурх судас	441	902	204.5	50	5.5	852		183	669	358	544
24	Шүд-1	315	381	121.0	44	11.5	335	2	167	168	155	226
25	Шүд-2	315	320	101.6	64	20.0	252	4	204	48	145	175
26	Шүд-4	315	308	97.8		0.0	302	6	262	40	159	149
27	ЭЗӨГ-1	441	472	107.0		0.0	383	89	202	181		472
28	ЭЗӨГ-2	441	608	137.9	1	0.2	505	102	278	227		608
29	Уламжлалт	336	256	76.2		0.0	256		256		81	175
	Дүн	11168	11967	107.2	1124	9.4	9992	851	5613	4379	4675	7292

Мэдээ нэлггэсэн: Статистикч бага эмч  Ц.Сэр-од

СЭЛЭНГЭ АЙМГИЙН НЭГДСЭН ЭМНЭЛЭГ
2026 оны 3-р сарын амбулаторийн сарын өссөн үзүүлэлт

Өссөн:

	Кабинетийн нэр	төлөвлөгөө	гүйцэт-гэл	%	у/с	%	Өвчний учир	дис/хяналт	анх	давт	Эр	Эм
1	Арьс	882	1230	139.5	826	67.2	380	24	325	55	301	929
2	Андрологи Уралог	756	2	0.3	0	0.0	2	0	2	0	2	0
3	БЗДХ	630	512	81.3	282	55.1	215	15	130	85	193	319
4	Гэмтэл	1323	1883	142.3	0	0.0	1735	148	360	1375	1016	867
5	Дотор-1	1764	1690	95.8	0	0.0	1690	0	1072	618	471	1219
6	Дотор-3 /Эндол/	1323	1455	110.0	0	0.0	1450	5	780	670	527	928
7	Дотор-4	1764	1596	90.5	0	0.0	1596	0	912	684	563	1033
8	Дотор-5	1758	11	0.6	0	0.0	11	0	11	0	6	5
9	Дуран	315	223	70.8	0	0.0	223	0	123	100	109	114
10	Мэдрэл-1	1512	959	63.4	1	0.1	944	14	723	221	345	614
11	Мэдрэл-2	1008	10	1.0	0	0.0	10	0	6	4	4	6
12	Мэс засал	1323	1232	93.1	0	0.0	1231	1	862	369	539	693
13	Нүд	1323	2948	222.8	351	11.9	2581	16	1323	1258	1341	1607
14	Сонсгол	1008	708	70.2	41	5.8	636	31	388	248	344	364
15	Сэтгэл	753	1353	179.7	185	13.7	372	796	362	10	681	672
16	Сүрьеэ	753	811	107.7	702	86.6	96	13	79	17	204	607
17	Хүүхэд	1764	1245	70.6	6	0.5	1239	0	957	282	625	620
18	Хавдар	1323	487	36.8	0	0.0	120	367	52	68	250	237
19	Халдварт	1008	481	47.7	1	0.2	480	0	348	132	212	269
20	Хэвлийн ЭХО	756	566	74.9	0	0.0	566	0	66	500	213	353
21	Чих хамар хоолой	1323	1891	142.9	222	11.7	1636	33	912	724	905	986
22	Өсвөр үе	1323	651	49.2	1	0.2	650	0	463	187	288	363
23	Зурх судас	1323	2183	165.0	71	3.3	2112	0	371	1741	903	1280
24	Шүд-1	945	985	104.2	90	9.1	893	2	561	332	382	603
25	Шүд-2	945	608	64.3	96	15.8	505	7	416	89	256	352
26	Шүд-4	945	847	89.6	16	1.9	821	10	689	132	386	461
27	ЭЗӨГ-1	1323	1360	102.8	1	0.1	1044	315	557	487	0	1360
28	ЭЗӨГ-2	1323	1455	110.0	1	0.1	1147	307	630	517	0	1455
29	Уламжлалт	1008	443	43.9	0	0.0	443	0	440	3	161	282
	Дун	33504	29825	89.0	2893	9.7	24828	2104	13920	10908	11227	18598

М. Н. Н.

Мэдээ нэгтгэсэн: Статистикч бага эмч Д.Наранцэцэг

2026 оны 3 сарын станционы үндсэн үзүүлэлт

Сэлэнгэ аймаг нэгдсэн эмнэлэг

тастгийн нэр	орны тоо	2026 оны 3-р сарын ОУА					Өвчтөний хөдөлгөөн					Нас баралт					Дотоод хөдөлгөөн		
		ор хоног төлөв-лөгөө	ор хоног хоног-лалт	ор хоног дундаж ор хоног	орны эргэлт	Хэвтсэн	Гарсан шилжсэн	Эмнэлэгт нас барсан	Хоног болоогүй	0-1 нас	1-5 нас	Эхийн эндэгдэл	Өөр тасагт ирсэн	Өөр тасагт очсон	Нас баралт				
															2025	2026	2025	2026	2025
1 Дотор	35	1050	65	7.4	2.6	87	107	97									2026	2026	
2 Мэс засал	13	390	458	117	6.0	73	60	75									4	2	
3 Хүүхэд	33	990	856	86	6.6	4.0	131	77	130									2	
4 Эмэгтэйчүүд	11	330	557	169	4.9	10.3	73	112	115									1	
5 Арьс өнгө	4	120	129	108	7.8	4.1	10	17	16										
6 Мэдрэл	14	420	309	74	7.5	2.9	33	35	44								2		
7 Шүд	1	30	0	#DIV/0!	0.0														
8 Уламжлалт	10	300	641	214	7.1	9.0	81		99										
9 Лор	2	60	7	12	7.0	0.5	1	1	1										
10 Нүд	1	30	0	#DIV/0!	0.0	2	2												
11 Сүрьеэ	25	750	291	39	52.9	0.2	5	4	7	6							1		
12 Төрөх	18	540	141	26	5.0	1.6	42	26	43	30									
13 Халдварт	10	300	94	31	7.5	1.3	11	13	9	12							1		
15 Сэтгэц	10	300	1940	647	6.9	28.1	42	270	39	292									
16 Хавдар	1	30	10	33	2.9	3.5	1	4	1	3									
17 Хөнгөвчлөх	3	90	50	56	6.3	2.7	11	8	7	8									
18 Эрчимт	2	60	81	135	7.4	5.5	11	13	4	3	2	6	1						
19 Эмгэг нярай тасаг	3	90	84	93	24.0	1.2	4	4	4	3	1						4	8	
20 ХАЯТ тасаг		0																	
21 Бүгд	196	5880	6328	108	6.9	4.7	523	887	480	934	5	7	0	1	1	0	0	12	13
22 Өдрийн стационари	13	390		0.0	#DIV/0!	0.0	53		45										
23 Өдрийн стационари уламжлалт	10	300		0.0	#DIV/0!	0.0	127		120										

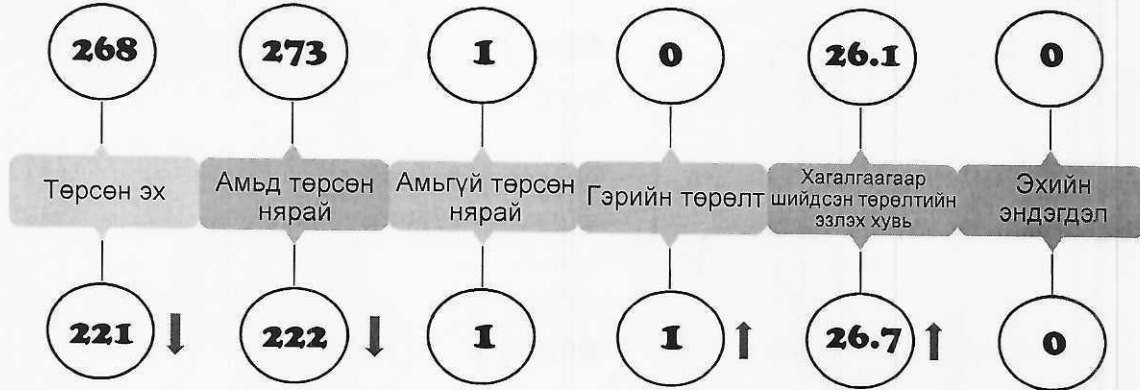
Мэдээ нэгтгэсэн: Статистикч бага эмч /Ц.Сэр-од/



СЭЛЭНГЭ
ЭРҮҮЛМЭНДИЙН
ГАЗАР

Сэлэнгэ аймгийн төрсөн эхийн мэдээ

2025 он



2026 он



СЭЛЭНГЭ
ЭРҮҮЛМЭНДИЙН
ГАЗАР

Сэлэнгэ аймгийн нас баралтын мэдээ

2025 он



2026 он



Сэлэнгэ аймгийн жирэмсний хяналт

2025 он

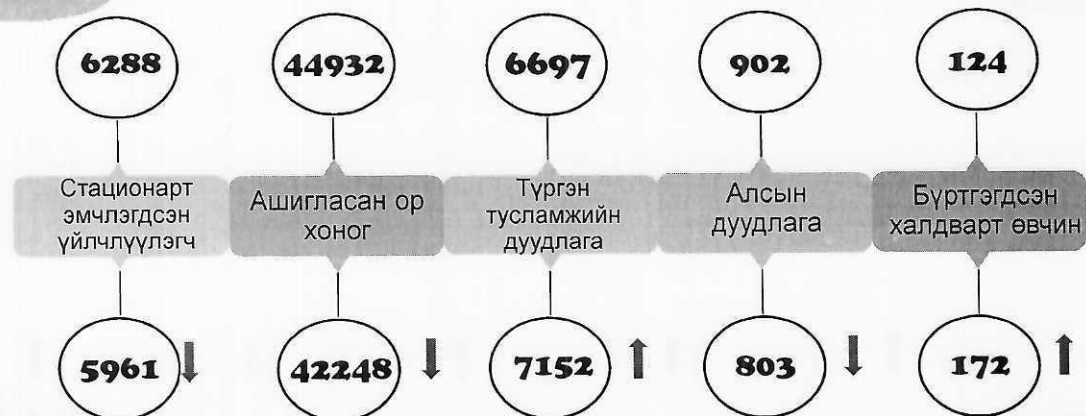


2026 он

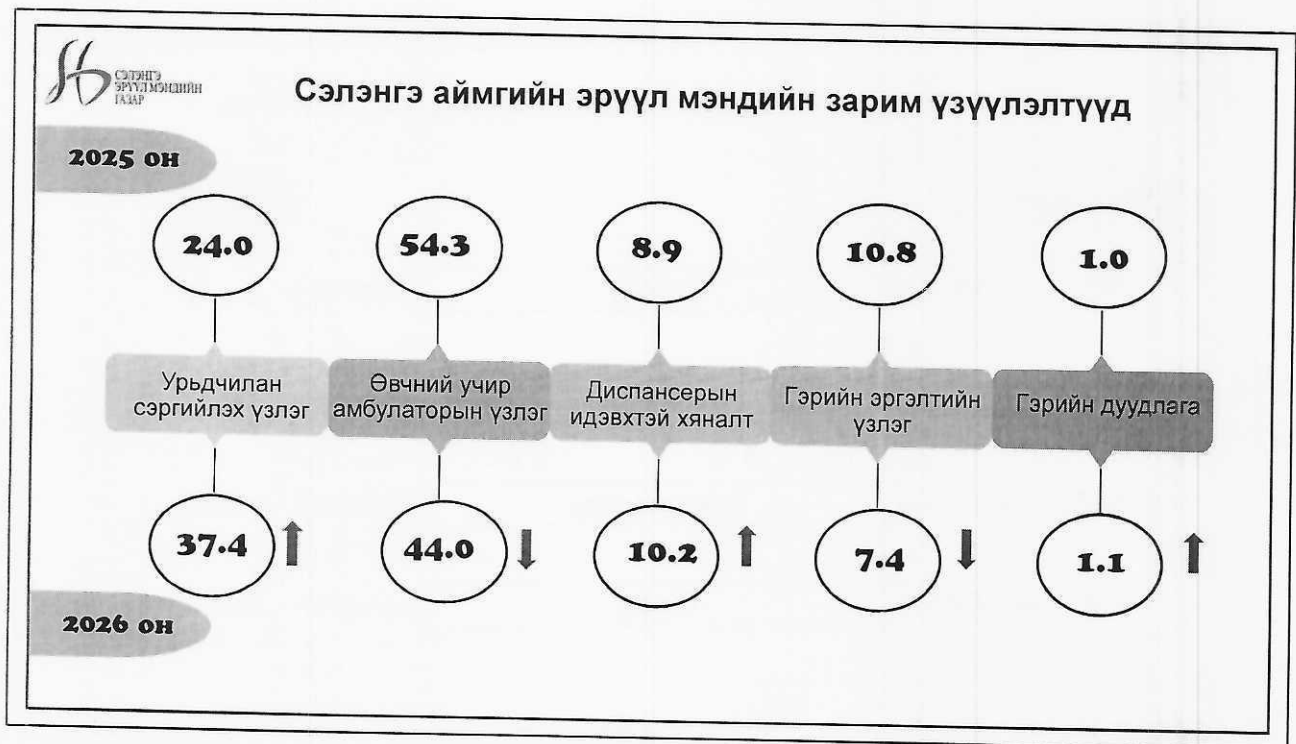
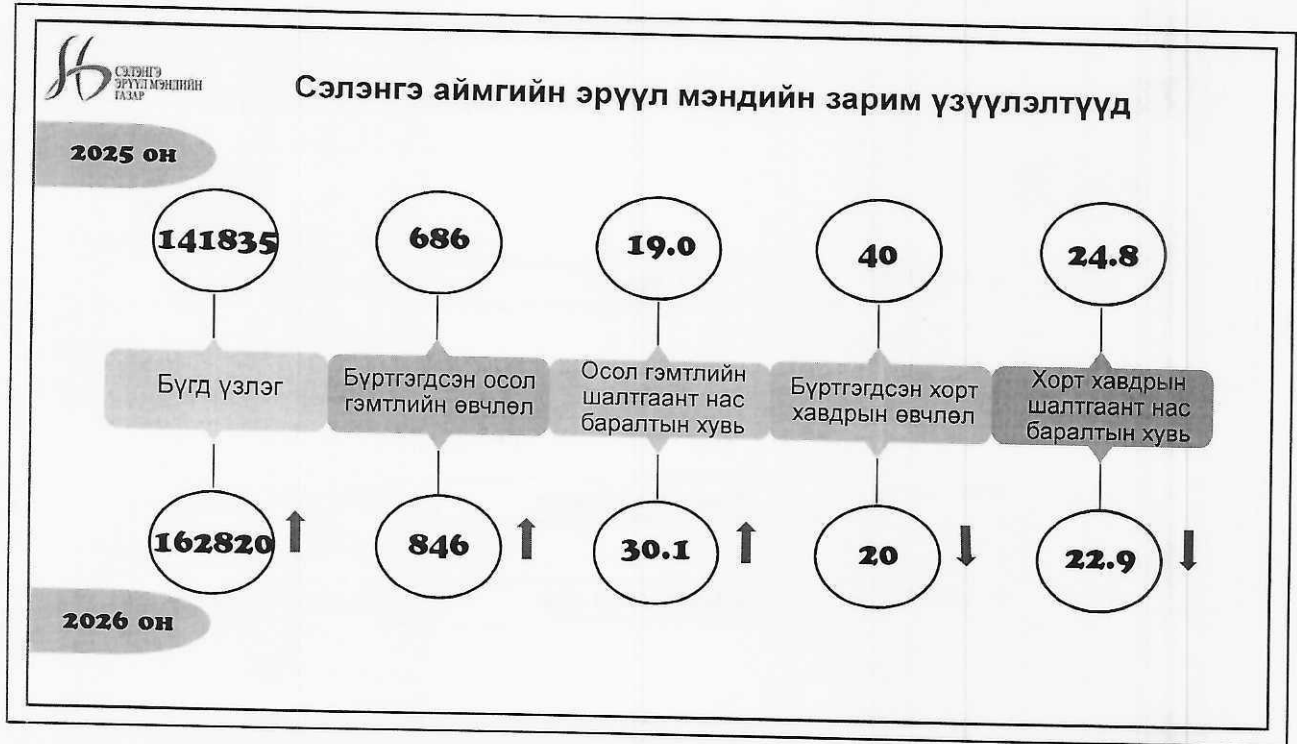


Сэлэнгэ аймгийн эрүүл мэндийн зарим үзүүлэлтүүд

2025 он



2026 он



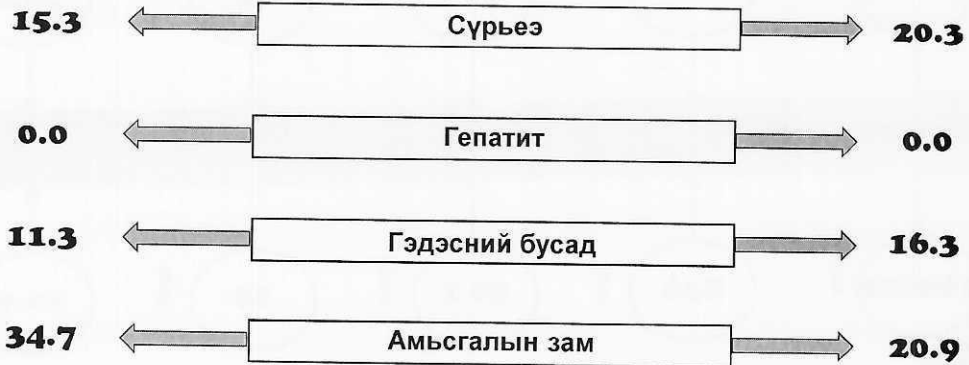


СЭЛЭНГЭ
ЭРҮҮЛ МЭНДИЙН
ГАЗАР

Сэлэнгэ аймгийн эрүүл мэндийн зарим үзүүлэлтүүд

2025 он

2026 он

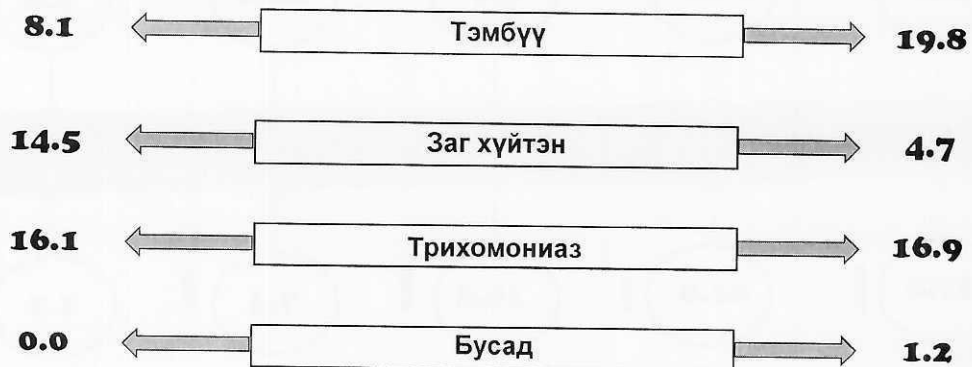


СЭЛЭНГЭ
ЭРҮҮЛ МЭНДИЙН
ГАЗАР

Сэлэнгэ аймгийн эрүүл мэндийн зарим үзүүлэлтүүд

2025 он

2026 он




2026 оны 3 сарын үзүүлэлтийн товч дүгнэлт

2026.04.06

Сүхбаатар сум

- ✦ 2026 онд 221 эх төрж, 1000 хүн амд ногдох төрөлт өнгөрсөн мөн үетэй харьцуулахад 0.4-өөр бага, энэ онд 222 амьд хүүхэд төрсөн байна.
- ✦ Нийт нас баралт 179 бүртгэгдсэнээс 24 нь эмнэлгийн нас баралт байгаа ба хоног болоогүй нас баралт 7, эхийн эндэгдлийн тохиолдол бүртгэгдээгүй, урд онтой харьцуулахад ижил байна.
- ✦ Нэг хүртэлх насны хүүхдийн эндэгдэл 2 тохиолдол бүртгэгдэж өнгөрсөн оны мөн үетэй харьцуулахад 1 тохиолдлоор бага байна.
- ✦ 1-5 насны хүүхдийн эндэгдэл бүртгэгдээгүй, өнгөрсөн оны мөн үетэй харьцуулахад 3 тохиолдлоор бага байна.
- ✦ Нэгдсэн эмнэлгийн нас баралтад задлан шинжилгээ 7 тохиолдолд хийгдэж, задлан шинжилгээний хувь 46.6 байна.
- ✦ Энэ онд 325 жирэмсэн шинээр хяналтад орсны 93.2 хувийг жирэмсний эхний 3 сарын дотор хяналтад авсан байна.
- ✦ Шинээр хяналтад орсны 100 хувийг цусны шинжилгээнд хамруулж цус багадалттай жирэмсэн 5, сум тосгоны эмнэлгүүдэд гемоглобины тестээр шинжилсэн хувь 36.3 байна.
- ✦ Эмнэлэгт 5961 өвчтөн эмчлэгдэн гарч, 42248 ор хоног ашигласан байна.
- ✦ Бүгд үзлэг 162820 хийсний 37.4 хувийг урьдчилан сэргийлэх үзлэг, 7.4 хувьд нь гэрийн идэвхтэй үзлэг, 10.2 хувьд нь диспансерын хяналтын үзлэг эзэлж байна.
- ✦ Нийт 7152 дуудлагад үйлчилсний 11.2 хувьд нь алсын дуудлагаар үйлчилж яаралтай тусламж үзүүлжээ.
- ✦ Нийт 23353 өвчлөл бүртгэгдсэний 0.7 хувьд нь халдварт өвчин эзэлж байгаа ба нийт халдварт өвчин 10000 хүн амд 11.7 ногдож, өнгөрсөн оны мөн үеэс 0.5 промиллоор өссөн байна.
- ✦ Бүртгэгдсэн халдварт бус өвчний 3.6 хувийг осол гэмтлийн, 0.1 хувийг хорт хавдрын өвчлөл эзэлж байна.

Нэгтгэсэн: ЭМГ-ын албан хаагч.  /Г.Болормаа/