

**СЭЛЭНГЭ АЙМГИЙН ХҮН АМЫН ЭРҮҮЛ МЭНДИЙН ЗАРИМ ҮЗҮҮЛЭЛТ  
БҮРТГЭГДСЭН ХАЛДВАРТ ӨВЧНИЙ МЭДЭЭ**

2026 оны 4-р сар

Сумын нэр	Нас баралт																															
	Төрсөн эх			Амьд төрсөн хүүхэд			Бүгд		Эмнэлэгт		Хоног болоогүй		0-1 насны		1-5 насны		Эхийн эндэгдэл															
	2025		2026		2025		2026		2025	2026	2025	2026	2025	2026	2025	2026	2025	2026														
	Бодит тоо	1000 хүн амд ногдох төрөлт	Бодит тоо	1000 хүн амд ногдох төрөлт	Бодит тоо	Төрөлтөд эзлэх хувь	Бодит тоо	Төрөлтөд эзлэх хувь	Бодит тоо	Эмчлэгдсэн өвчтөнд эзлэх хувь	Бодит тоо	Эмчлэгийн нас баралтад эзлэх хувь	Бодит тоо	Амьд төрсөн 1000 хүүхэдэд	Бодит тоо	Амьд төрсөн 1000 хүүхэдэд	Бодит тоо	100,000 хүн амд ногдох	Бодит тоо	100,000 амьд төрөлтөд												
1 Алтанбулаг	0	0.0	0	0.0	0	###	0	###	7	15.3	10	21.9	0	1	0.5	0	1	100	0	#DIV/0!	0	0										
2 Баянгол	0	0.0	0	0.0	0	###	0	###	9	16.6	4	7.4	1	0.5	0	0	0	0	#DIV/0!	0	#DIV/0!	0	0									
3 Баруунбурэн	0	0.0	1	0.3	0	100	0	###	6	19.5	3	9.7	0	0	0.0	0	0	0	#DIV/0!	0	-	0	0									
4 Ерөө	0	0.0	0	0.0	0	###	0	###	6	15.4	9	23.1	1	0.9	0	0	0	0	#DIV/0!	0	#DIV/0!	0	0									
5 Бугант	0	0.0	0	0.0	0	###	0	###	5	16.0	8	25.6	0	1	1.6	0	0	0	#DIV/0!	0	#DIV/0!	0	0									
6 Зүүнбурэн	0	0.0	0	0.0	0	###	0	###	5	17.1	4	13.6	0	0	0.0	0	0	0	#DIV/0!	0	#DIV/0!	0	0									
7 Түнхэл	0	0.0	0	0.0	0	###	0	###	10	29.9	8	23.9	0	0	0.0	0	0	0	#DIV/0!	0	#DIV/0!	0	0									
8 Хэрх	0	0.0	0	0.0	0	###	0	###	10	29.8	9	26.8	0	0	0.0	0	0	0	#DIV/0!	1	#DIV/0!	0	0									
9 Орхон	0	0.0	0	0.0	0	###	0	###	5	22.2	4	17.8	0	0	0.0	0	0	0	#DIV/0!	0	#DIV/0!	0	0									
10 Орхонгуул	0	0.0	0	0.0	0	###	0	###	4	21.3	0	0.0	0	0	0.0	0	0	0	#DIV/0!	0	#DIV/0!	0	0									
11 Рашаант	0	0.0	1	0.6	0	100	0	###	6	34.4	2	11.5	0	0	0.0	0	0	0	#DIV/0!	0	#DIV/0!	0	0									
12 Номгон	0	0.0	0	0.0	0	###	0	###	1	5.0	6	30.0	0	0	0.0	0	0	0	#DIV/0!	0	#DIV/0!	0	0									
13 Сант	0	0.0	0	0.0	0	###	0	###	4	19.7	1	4.9	0	0	0.0	0	0	0	#DIV/0!	0	#DIV/0!	0	0									
14 Түшиг	1	5.3	1	0.5	1	100	0	###	3	16.0	4	21.3	0	0	0.0	0	0	0	#DIV/0!	0	#DIV/0!	0	0									
15 Шаамар	0	0.0	0	0.0	0	###	0	###	3	14.1	2	9.4	0	0	0.0	0	0	0	#DIV/0!	0	#DIV/0!	0	0									
16 Дулаанхаан	1	5.5	1	0.6	1	100	0	###	1	5.5	5	27.7	1	1.4	0	0	0	0	#DIV/0!	0	#DIV/0!	0	0									
17 Хүдэр	0	0.0	0	0.0	0	###	0	###	2	6.9	7	24.2	0	0	0.0	0	0	0	#DIV/0!	0	#DIV/0!	0	0									
18 Жавхлант	0	0.0	0	0.0	0	###	0	###	6	30.2	1	5.0	0	0	0.0	0	0	0	#DIV/0!	0	#DIV/0!	0	0									
19 Цагааннуур	3	6.0	1	0.2	3	100	0	###	2	4.0	8	16.0	0	0	0.0	0	0	0	#DIV/0!	0	#DIV/0!	0	0									
20 Хушаат	0	0.0	0	0.0	0	###	0	###	3	14.8	2	9.9	0	0	0.0	0	0	0	#DIV/0!	0	#DIV/0!	0	0									
21 Хөтөл	6	8.4	11	1.5	6	100	11	100	10	14.0	6	8.4	0	0	0.0	0	0	0	#DIV/0!	0	#DIV/0!	0	0									
22 АНЭ	183	85.1	150	7.0	189	103.3	150	100	18	8.4	17	7.9	18	2.9	17	2.9	1	5.6	3	17.6	2	10.6	1	6.7	1	5.3	0	-	1	529.1	0.0	
23 Мандал НЭ	160	80.9	122	6.2	159	99.4	123	101	6	3.0	7	3.5	6	1.9	7	2.2	2	33.3	2	28.6	2	12.6	0	-	1	6.3	0	-	0	0	0	
24							0																									
24 СБ өрх									23	10.7	39	18.5									0	#DIV/0!	0	0	#DIV/0!	0	0	0	0	0	0	0
25 Мандал өрх									31	15.7	37	18.7									1	#DIV/0!	0	0	#DIV/0!	0	0	0	0	0	0	0
Дүн	354	3.2	288	2.7	359	101.4	289	100.3	186	17.6	203	19.2	27	0.3	26	0.3	5	18.5	7	26.9	5	13.9	2	6.9	3	8.4	0	-	1	278.6	0	0.0

	Бүх халдварт өвчин		Гепатит		Сальмонеллэз		Цусан суулга		Заг хүйтэн		Трихомониаз										
	2025		2026		2025		2026		2025		2026										
	Бодит тоо	10000 хүн амд ногдох өвчлөл	Бодит тоо	10000 хүн амд ногдох өвчлөл	Бодит тоо	10000 хүн амд ногдох өвчлөл	Бодит тоо	10000 хүн амд ногдох өвчлөл	Бодит тоо	10000 хүн амд ногдох өвчлөл	Бодит тоо	10000 хүн амд ногдох өвчлөл									
Сумын нэр																					
1	Алтанбулаг	9	19.8	7	16.1	0	0.0	0	0.0	1	2.2	0	0.0	4	8.7	0	0.0	2	4.4	3	6.6
2	Баянгол	4	7.4	11	36.6	0	0.0	1	1.8	1	1.8	0	0.0	0	0.0	0	0.0	0	0.0	0	0.0
3	Баруунбүрэн	0	0.0	1	1.8	0	0.0	0	0.0	0	0.0	0	0.0	0	0.0	0	0.0	0	0.0	1	3.2
4	Ерөө	1	2.6	6	15.5	0	0.0	0	0.0	0	0.0	0	0.0	0	0.0	0	0.0	0	0.0	1	2.6
5	Бугант	0	0.0	2	6.7	0	0.0	0	0.0	0	0.0	0	0.0	0	0.0	1	3.2	0	0.0	1	3.2
6	Зүүнбүрэн	1	3.4	8	28.6	0	0.0	0	0.0	0	0.0	2	6.8	0	0.0	0	0.0	0	0.0	3	10.2
7	Түнхэл	1	2.9	8	24.1	0	0.0	0	0.0	0	0.0	0	0.0	0	0.0	1	3.0	0	0.0	0	0.0
8	Хэрх	7	21.8	2	4.1	0	0.0	0	0.0	1	3.0	0	0.0	0	0.0	0	0.0	0	0.0	0	0.0
9	Орхон	0	0.0	4	18.3	0	0.0	0	0.0	0	0.0	0	0.0	0	0.0	0	0.0	0	0.0	0	0.0
10	Орхонтуул	1	5.3	1	5.6	0	0.0	0	0.0	0	0.0	0	0.0	0	0.0	0	0.0	0	0.0	0	0.0
11	Рашаант	1	5.7	0	0.0	0	0.0	0	0.0	0	0.0	0	0.0	0	0.0	0	0.0	0	0.0	0	0.0
12	Номгон	4	20.0	0	0.0	0	0.0	0	0.0	0	0.0	0	0.0	0	0.0	0	0.0	0	0.0	0	0.0
13	Сант	1	4.9	0	0.0	0	0.0	0	0.0	0	0.0	0	0.0	0	0.0	0	0.0	0	0.0	0	0.0
14	Түшиг	1	5.3	2	10.9	0	0.0	0	0.0	0	0.0	0	0.0	0	0.0	0	0.0	0	0.0	1	5.3
15	Шаамар	7	32.8	7	34.3	0	0.0	0	0.0	0	0.0	0	0.0	0	0.0	1	4.7	0	0.0	2	9.4
16	Дулаанхаан	13	72.1	1	5.8	0	0.0	0	0.0	0	0.0	0	0.0	0	0.0	0	0.0	0	0.0	0	0.0
17	Хүдэр	0	0.0	0	0.0	0	0.0	0	0.0	0	0.0	0	0.0	0	0.0	0	0.0	0	0.0	0	0.0
18	Жавхлант	0	0.0	2	10.1	0	0.0	0	0.0	0	0.0	0	0.0	0	0.0	0	0.0	0	0.0	0	0.0
19	Цагааннуур	3	6.0	4	7.7	0	0.0	0	0.0	0	0.0	2	4.0	0	0.0	1	2.0	2	4.0	1	2.0
20	Хушаат	2	9.9	0	0.0	0	0.0	0	0.0	0	0.0	0	0.0	0	0.0	0	0.0	0	0.0	0	0.0
21	Хөтөл	0	0.0	17	24.4	0	0.0	0	0.0	0	0.0	0	0.0	0	0.0	0	0.0	0	0.0	0	0.0
22	АНЭ	0	0.0																		
23	Мандал НЭ	0	0.0																		
24		0	0.0																		
24	СБ өрх	69	32.1	61	29.0	0	0.0	9	4.2	3	1.4	1	0.5	14	6.5	8	3.8	14	6.5	13	6.2
25	Мандал өрх	50	25.3	69	26.5	0	0.0	1	0.5	4	2.0	4	2.0	3	1.5	1	0.5	6	3.0	9	4.6
		0	0.0																		
	Дүн	175	16.5	213	20.5	0	0.0	10	0.9	7	0.9	7	0.7	23	2.2	11	1.0	27	2.6	34	3.2

	Тэмбүү				Үүнээс төрөлхийн тэмбүү				Сүрьеэ				Менингит				Салхин цэцэг				Улаанбурхан				Гар хөл амны өвчин					
	2025		2026		2025		2026		2025		2026		2025		2026		2025		2026		2025		2026		2025		2026			
	Бодит тоо	10000 хүн амд ногдох өвчлөл	Бодит тоо	10000 хүн амд ногдох өвчлөл	Бодит тоо	10000 хүн амд ногдох өвчлөл	Бодит тоо	10000 хүн амд ногдох өвчлөл	Бодит тоо	10000 хүн амд ногдох өвчлөл	Бодит тоо	10000 хүн амд ногдох өвчлөл	Бодит тоо	10000 хүн амд ногдох өвчлөл	Бодит тоо	10000 хүн амд ногдох өвчлөл	Бодит тоо	10000 хүн амд ногдох өвчлөл	Бодит тоо	10000 хүн амд ногдох өвчлөл	Бодит тоо	10000 хүн амд ногдох өвчлөл	Бодит тоо	10000 хүн амд ногдох өвчлөл	Бодит тоо	10000 хүн амд ногдох өвчлөл	Бодит тоо	10000 хүн амд ногдох өвчлөл		
1	Алтанбулаг	1	2.2	1	2.2	2	4.4	0.0	0.0	0	0.0	0	0.0	0	0.0	0	0.0	0	0.0	1	2.2	0	0.0	0	0.0	0	0.0	0	0.0	
2	Баянгол	0	0.0	0	0.0	3	5.5	8	14.7	0	0.0	0	0.0	0	0.0	0	0.0	0	0.0	0	0.0	0	0.0	0	0.0	0	0.0	0	0.0	
3	Баруунбурэн	0	0.0	0	0.0	0	0.0	0	0.0	0	0.0	0	0.0	0	0.0	0	0.0	0	0.0	0	0.0	0	0.0	0	0.0	0	0.0	0	0.0	
4	Ерөө	0	0.0	0	0.0	1	2.6	1	2.6	0	0.0	0	0.0	0	0.0	0	0.0	0	0.0	4	10.2	0	0.0	0	0.0	0	0.0	0	0.0	
5	Бугант	0	0.0	0	0.0	0	0.0	0	0.0	0	0.0	0	0.0	0	0.0	0	0.0	0	0.0	0	0.0	0	0.0	0	0.0	0	0.0	0	0.0	
6	Зүүнбурэн	0	0.0	0	0.0	0	0.0	3	10.2	0	0.0	0	0.0	0	0.0	0	0.0	0	0.0	0	0.0	0	0.0	0	0.0	0	0.0	0	0.0	
7	Тунхэл	0	0.0	0	0.0	0	0.0	3	9.0	0	0.0	0	0.0	0	0.0	0	0.0	0	0.0	0	0.0	0	0.0	0	0.0	0	0.0	0	0.0	
8	Хэрх	0	3.0	1	3.0	1	3.0	1	3.0	1	3.0	1	3.0	0	0.0	0	0.0	0	0.0	0	0.0	0	0.0	0	0.0	0	0.0	0	0.0	
9	Орхон	0	17.8	4	17.8	0	0.0	0	0.0	0	0.0	0	0.0	0	0.0	0	0.0	0	0.0	0	0.0	0	0.0	0	0.0	0	0.0	0	0.0	
10	Орхонтуул	0	0.0	0	0.0	1	5.3	1	5.3	0	0.0	0	0.0	0	0.0	0	0.0	0	0.0	0	0.0	0	0.0	0	0.0	0	0.0	0	0.0	
11	Рашаант	0	0.0	0	0.0	1	5.7	0	0.0	0	0.0	0	0.0	0	0.0	0	0.0	0	0.0	0	0.0	0	0.0	0	0.0	0	0.0	0	0.0	
12	Номгон	0	0.0	0	0.0	1	5.0	0	0.0	0	0.0	0	0.0	0	0.0	0	0.0	0	0.0	0	0.0	0	0.0	0	0.0	0	0.0	0	0.0	
13	Сант	0	0.0	0	0.0	1	4.9	0	0.0	0	0.0	0	0.0	0	0.0	0	0.0	0	0.0	0	0.0	0	0.0	0	0.0	0	0.0	0	0.0	
14	Түшиг	0	0.0	0	0.0	0	0.0	2	10.6	0	0.0	0	0.0	0	0.0	0	0.0	0	0.0	0	0.0	0	0.0	0	0.0	0	0.0	0	0.0	
15	Шаамар	0	0.0	0	0.0	2	9.4	6	28.2	0	0.0	0	0.0	0	0.0	0	0.0	0	0.0	0	0.0	0	0.0	0	0.0	0	0.0	0	0.0	
16	Дулаанхаан	2	11.1	1	5.5	0	0.0	0	0.0	0	0.0	0	0.0	0	0.0	0	0.0	0	0.0	0	0.0	0	0.0	0	0.0	0	0.0	0	0.0	
17	Хүдэр	0	0.0	0	0.0	0	0.0	0	0.0	0	0.0	0	0.0	0	0.0	0	0.0	0	0.0	0	0.0	0	0.0	0	0.0	0	0.0	0	0.0	
18	Жавхлант	0	1	5.0	0	0.0	0	0.0	0	0.0	0	0.0	0	0.0	0	0.0	0	0.0	0	0.0	0	0.0	0	0.0	0	0.0	0	0.0	0	0.0
19	Цагааннуур	0	0.0	0	0.0	1	2.0	0	0.0	0	0.0	0	0.0	0	0.0	0	0.0	0	0.0	0	0.0	0	0.0	0	0.0	0	0.0	0	0.0	
20	Хушаат	0	0.0	0	0.0	0	0.0	0	0.0	0	0.0	0	0.0	0	0.0	0	0.0	0	0.0	0	0.0	0	0.0	0	0.0	0	0.0	0	0.0	
21	Хөтөл	0	5	7.0	0	0.0	0	0.0	0	0.0	0	0.0	0	0.0	0	0.0	0	0.0	0	0.0	0	0.0	0	0.0	0	0.0	0	0.0	0	0.0
22	АНЭ	0	0.0	0	0.0	0	0.0	0	0.0	0	0.0	0	0.0	0	0.0	0	0.0	0	0.0	0	0.0	0	0.0	0	0.0	0	0.0	0	0.0	
23	Мандал НЭ	0	0.0	0	0.0	0	0.0	0	0.0	0	0.0	0	0.0	0	0.0	0	0.0	0	0.0	0	0.0	0	0.0	0	0.0	0	0.0	0	0.0	
24	ЗХТЗ	3	1.4	10	4.7	5	2.3	7	3.3	0	0.0	0	0.0	0	0.0	0	0.0	0	0.0	0	0.0	0	0.0	0	0.0	0	0.0	0	0.0	
24	СБ өрх	6	3.0	21	10.6	8	4.0	13	6.6	0	0.0	0	0.0	0	0.0	0	0.0	0	0.0	0	0.0	0	0.0	0	0.0	0	0.0	0	0.0	
25	Мандал өрх																													
	Дүн	12	1.1	44	4.2	26	2.5	47	4.4	1	0.1	0	0.0	56	5.3	16	1.5	1	0.1	7	0.6	5	0.5	15	1.4					

	Ковид-19		Хачигт халдвар		Улаансэргэнэ		Бруцеллээ		Ёлом		Амьгүй төрөлт		Гэрийн төрөлт		Хагалгаат төрөлт		
	2025		2026		2025		2026		2025		2026		2025		2026		
	Бодит тоо	10000 хүн амд ногдох өвчлөл	Бодит тоо	10000 хүн амд ногдох өвчлөл	Бодит тоо	10000 хүн амд ногдох өвчлөл	Бодит тоо	10000 хүн амд ногдох өвчлөл	Бодит тоо	10000 хүн амд ногдох өвчлөл	Бодит тоо	Төрөлтөд эзлэх хувь	Бодит тоо	Төрөлтөд эзлэх хувь	Бодит тоо	Төрөлтөд эзлэх хувь	
Сумын нэр																	
1	Алтанбулаг			0.0	0.0	0	0.0	0.0	0.0	0	0.0	0	#DIV/0!	0	#DIV/0!		
2	Баянгол			0.0	0.0	1	1.8	0.0	0.0	0	0.0	0	#DIV/0!	0	#DIV/0!		
3	Баруунбурэн			0.0	0.0	0	0.0	0.0	0.0	0	0.0	0	0.0	0	0.0		
4	Ерөө			0.0	0.0	0	0.0	0.0	0.0	0	0.0	0	#DIV/0!	0	#DIV/0!		
5	Бугант			0.0	0.0	0	0.0	0.0	0.0	0	0.0	0	#DIV/0!	0	#DIV/0!		
6	Зүүнбурэн			0.0	0.0	0	0.0	0.0	0.0	0	0.0	0	#DIV/0!	0	#DIV/0!		
7	Түнхэл			0.0	0.0	0	0.0	0.0	0.0	0	0.0	0	#DIV/0!	0	#DIV/0!		
8	Хэрх			0.0	0.0	0	0.0	0.0	0.0	0	0.0	0	#DIV/0!	0	#DIV/0!		
9	Орхон			0.0	0.0	0	0.0	0.0	0.0	0	0.0	0	#DIV/0!	0	#DIV/0!		
10	Орхонтуул			0.0	0.0	0	0.0	0.0	0.0	0	0.0	0	#DIV/0!	0	#DIV/0!		
11	Рашаант			0.0	0.0	0	0.0	0.0	0.0	0	0.0	0	0.0	0	0.0		
12	Номгон			0.0	0.0	0	0.0	0.0	0.0	0	0.0	0	#DIV/0!	0	#DIV/0!		
13	Сант			0.0	0.0	0	0.0	0.0	0.0	0	0.0	0	#DIV/0!	0	#DIV/0!		
14	Тушиг			0.0	0.0	0	0.0	0.0	0.0	0	0.0	0	0.0	0	0.0		
15	Шаамар			0.0	0.0	0	0.0	0.0	0.0	0	0.0	0	#DIV/0!	0	#DIV/0!		
16	Дулаанхаан			0.0	0.0	0	0.0	0.0	0.0	0	0.0	0	0.0	0	0.0	1	100.0
17	Хүдэр			0.0	0.0	0	0.0	0.0	0.0	0	0.0	0	#DIV/0!	0	#DIV/0!		
18	Жавхлант			0.0	0.0	0	0.0	0.0	0.0	0	0.0	0	#DIV/0!	0	#DIV/0!		
19	Цагааннуур			0.0	0.0	0	0.0	0.0	0.0	0	0.0	0	0.0	0	0.0	1	100.0
20	Хушаат			0.0	0.0	0	0.0	0.0	0.0	0	0.0	0	#DIV/0!	0	#DIV/0!		
21	Хөтөл			0.0	0.0	0	0.0	0.0	0.0	0	0.0	0	0.0	0	0.0		
22	АНЭ					0				0	0.0	1	5.3	1	8.3	0	0.0
23	Мандал НЭ					0				0	0.0	1	6.3	0		1	0.8
24	ЗХТЗ					0				0						0	
24	СБ өрх			0.0	0.0	0	0.4	0	0.0	0	0.9			0			
25	Мандал өрх			0.0	0.0	0	2.3	0	0.0	0	0.0			0			
	Дүн	0	0.0	0	0.0	0	0.6	0	0.0	0	0.0	0	0.0	0	0.0	1	1.36
						4	0.4	7	0.2	2	0.2	2	5.5	1	0.3	82	23.2
																76	26.4

## ЭМСАЛБАРУУДЫН АМБУЛАТОРИЙН ҮЗҮҮЛЭЛТ

	Сумын нэр	Нийт үзлэг						Дуудлага	
		У/с	Өвчний учир	Дис-н	Гэрийн эргэлт	Гэрийн дуудлага	Бүгд үзлэг	Нийт дуудлага	Үүнээс алсын дуудлага
1	Алтанбулаг	2183	698	1075	1416	0	5372	456	61
2	Баянгол	2040	1485	813	1374	376	6088	394	64
3	Баруунбүрэн	3684	532	215	68	0	4499	218	66
4	Ерөө	1290	1825	390	212	0	3717	781	59
5	Бугант	2031	799	153	118	0	3101	545	55
6	Зүүнбүрэн	1967	645	45	47	0	2704	143	0
7	Тунхэл	2384	1024	181	20	161	3770	161	29
8	Хэрх	5334	1346	248	256	0	7184	292	72
9	Орхон	1273	401	210	221	136	2241	139	62
10	Орхонтуул	1271	419	166	197	103	2156	115	21
11	Шар-ус	1060	812	132	460	279	2743	279	34
12	Номгон	842	414	276	338	87	1957	144	15
13	Сант	1191	187	639	556	176	2749	176	44
14	Түшиг	1583	698	188	26	13	2508	127	25
15	Шаамар	1252	421	250	120	0	2043	213	34
16	Дулаанхаан	1194	599	358	642	145	2938	145	0
17	Хүдэр	1538	1335	264	85	58	3280	587	35
18	Жавхлант	2055	379	382	222	519	3557	491	113
19	Цагааннуур	2150	1796	248	48	0	4242	570	36
20	Хушаат	1851	557	120	290	20	2838	172	36
<b>Тосгоны дүн</b>		<b>12845</b>	<b>4994</b>	<b>1348</b>	<b>1834</b>	<b>672</b>	<b>21693</b>	<b>1566</b>	<b>205</b>
<b>Сумын дүн</b>		<b>32201</b>	<b>13161</b>	<b>6199</b>	<b>5850</b>	<b>1401</b>	<b>58812</b>	<b>4943</b>	<b>777</b>
21	Сайхан сумын СДЭ	6873	1783	1194	968	0	10818	361	121
1	Аймгийн НЭ	6350	34627	2848	0	0	43825	1390	5
2	Мандал НЭ	17708	29786	2440	0	0	49934	1067	35
<b>НЭ-ийн дүн</b>		<b>24058</b>	<b>64413</b>	<b>5288</b>	<b>0</b>	<b>0</b>	<b>93759</b>	<b>2457</b>	<b>40</b>
1	Эмнэх ӨЭМТ	3707	2189	1645	1946	2	9489		
2	Номтхан ӨЭМТ	4263	1294	3748	2588	9	11902		
3	Хараа манал	3054	445	1509	1842	5	6855		
4	Үйлст эмнэхүй	3624	2555	575	1255	16	8025		
5	Ачит амирлуулагч	2484	1395	602	1663	12	6156		
<b>Өрхийн дүн</b>		<b>17132</b>	<b>7878</b>	<b>8079</b>	<b>9294</b>	<b>44</b>	<b>42427</b>		
1	Эүйлс	37	331	0			368		
2	Тана	121	497	0			618		
3	Эбус	19	418	0			437		
4	Асгатын дов	24	301	0			325		
5	Ням зүл	137	723	0			860		
6	Инээмсэглэл	0	299	0			299		
7	М.тулга	0	0	0			0		
8	Хараа алтан од	0	0	0			0		
9	Тод смайл	0	0	0			0		
10	Өөжиг дэнт	28	77	0			105		
11	Хар од	0	275	0			275		
13	Мишээл дэнт	0	37	0			37		
14	Тэгш дэнт	0	781	0			781		
15	Аз	0	208	0			208		
16	Энх	263	118	0			381		
17	Хөтөл мед	0	66	0			66		
18	Хөтөл дэнт	0	1134	0			1134		
19	Сод дэнт	263	620	0			883		
20	Жаргал дэнт	100	207	0			307		
21	Одон	0	0	0			0		
22	Хай дэнт	0	380	0			380		
23	Эй би дентал клиник	0	75	0			75		
24	Энхийн төлөө	3	134	0			137		
<b>Хувийн эмнэлэг</b>		<b>995</b>	<b>6681</b>	<b>0</b>	<b>0</b>	<b>0</b>	<b>7676</b>	<b>0</b>	<b>0</b>
1	ШШГЕГО433-р анги	0	0	1440			1440		
2	ШШГЕГО413-р анги	0	0	548			548		
3	Хил-0101	183	15	0			198		
4	Хил-0243	223	0	0			223		
5	ТЗ-ын эмнэлэг	440	448	0			888		
<b>Бусад эмнэлгийн дүн</b>		<b>846</b>	<b>463</b>	<b>1988</b>	<b>0</b>	<b>0</b>	<b>3297</b>	<b>0</b>	<b>0</b>
<b>Нийт дүн</b>		<b>88077</b>	<b>97590</b>	<b>22902</b>	<b>16978</b>	<b>2117</b>	<b>227664</b>	<b>8966</b>	<b>1022</b>

**САЛБАРУУДЫН СТАЦИОНАРИЙН ҮЗҮҮЛЭЛТ**

**2026 оны 4 сар**

	Сум, эмнэлгийн нэр	Орны тоо	Ашигласан ор хоног	Эмчлэгдэж гарсан өвчтөн	Эмнэлэгт нас барсан	Орны фонд ашиглалт	Орны эргэлт	Дундаж ор хоног
1	Алтанбулаг	15	1295	184	1	86.3	12.3	7.0
2	Баянгол	16	920	131	0	57.5	8.2	7.0
3	Баруунбүрэн	15	555	105	0	37.0	7.0	5.3
4	Ерөө	18	805	96	0	44.7	5.3	8.4
5	Бугант	15	396	62	1	26.4	4.1	6.4
6	Зүүнбүрэн	14	743	107	0	53.1	7.6	6.9
7	Түнхэл	15	682	125	0	45.5	8.3	5.5
8	Хэрх	16	1112	163	0	69.5	10.2	6.8
9	Орхон	15	341	49	0	22.7	3.3	7.0
10	Орхонтуул	14	416	59	0	29.7	4.2	7.1
11	Шар-ус	12	468	70	0	39.0	5.8	6.7
12	Номгон	12	505	74	0	42.1	6.2	6.8
13	Сант	14	348	51	0	24.9	3.6	6.8
14	Түшиг	13	406	212	0	31.2	16.3	1.9
15	Шаамар	13	781	113	0	60.1	8.7	6.9
16	Дулаанхаан	12	671	100	0	55.9	8.3	6.7
17	Хүдэр	15	684	93	0	45.6	6.2	7.4
18	Жавхлант	13	803	106	0	61.8	8.2	7.6
19	Цагааннуур	19	1286	207	0	67.7	10.9	6.2
20	Хушаат	14	441	57	0	31.5	4.1	7.7
	<b>Сумын дүн</b>	<b>270</b>	<b>11938</b>	<b>1570</b>	<b>1</b>	<b>44.2</b>	<b>5.8</b>	<b>7.6</b>
	<b>Тосгоны дүн</b>	<b>82</b>	<b>3834</b>	<b>594</b>	<b>1</b>	<b>46.8</b>	<b>7.2</b>	<b>6.5</b>
21	Сайхан	62	2114	315	0	34.1	5.1	6.7
1	АНЭ	219	21201	3014	17	96.8	13.8	7.0
2	МНЭ	187	14956	1974	7	80.0	10.6	7.6
	<b>НЭ-ийн дүн</b>	<b>406</b>	<b>36157</b>	<b>4988</b>	<b>24</b>	<b>89.1</b>	<b>12.3</b>	<b>7.2</b>
1	Энэрэлт үйлс	15	832	101		55.5	6.7	8.2
2	Тана	15	598	87		39.9	5.8	6.9
3	ЭБУС	23	1063	177		46.2	7.7	6.0
4	Асгатын дов	27	1296	186		48.0	6.9	7.0
5	Ням зул	19	473	89		24.9	4.7	5.3
6	Далд увидас	15	44	11		2.9	0.7	4.0
	<b>Хувийн эмнэлгийн</b>	<b>114</b>	<b>4306</b>	<b>651</b>	<b>0</b>	<b>37.8</b>	<b>5.7</b>	<b>6.6</b>
1	ШШГЕГ-ын 433-р анги	6						
2	ШШГЕГ-ын 413-р анги	6				0	0	0
3	Хил-0101	6				0	0	0
4	Хил-0243	6				0	0	
	<b>Бусад эмнэлгийн дүн</b>	<b>24</b>	<b>0</b>	<b>0</b>	<b>0</b>	<b>0</b>	<b>0</b>	<b>0</b>
	<b>Бүгд дүн</b>	<b>896</b>	<b>56235</b>	<b>8118</b>	<b>26</b>	<b>62.8</b>	<b>9.1</b>	<b>6.9</b>

**2026 оны 4 сарын стационарын үндсэн үзүүлэлт**  
Сэлэнгэ аймаг нэгдсэн эмнэлэг

тастийн нэр	орны тоо	2026 оны 4-р сарын ОУА					Өвчтөний хөдөлгөөн					Нас баралт					Дотоод хөдөлгөөн		
		ор хоног төлөвлөгөө	ор хоног ашиг	ор хоног ашиг лалт	ор дундаж ор хоног	орны эргэлт	Хэвтсэн	Гарсан шилжсэн		Эмнэлэгт нас барсан	Хоног болоогүй	0-1 нас	1-5 нас	Эхийн эндэгдэл	Өөр тасгаас ирсэн	Өөр тасалт очсон			
								2025	2026								2025	2026	2025
1	35	1050	627	60	7.2	2.5	114	90	116	85									
2	13	390	468	120	6.6	5.5	62	70	68	72						2			
3	33	990	473	48	7.8	1.8	70	53	61	68						4		1	
4	11	330	420	127	5.2	7.4	65	80	65	83									
5	4	120	124	103	6.7	4.6	14	18	14	19									
6	14	420	277	66	7.1	2.8	43	38	39	40						1			
7	1	30	0	0	#DIV/0!	0.0													
8	10	300	670	223	7.2	9.3	98			88									
9	2	60	30	50	5.0	3.0	6			6									
10	1	30	0	0	#DIV/0!	0.0													
11	25	750	247	33	32.9	0.3	4	8	3	7									
12	18	540	167	31	5.1	1.8	42	38	41	28									
13	10	300	104	35	9.9	1.1	8	9	9	12									
15	10	300	1796	599	7.1	25.2	25	246	32	258									
16	1	30	9	30	2.3	4.0	10	4	9	4									
17	3	90	74	82	6.7	3.7	17	10	19	12									
18	2	60	57	95	8.1	3.5	6	9	1	3								5	
19	3	90	35	39	7.8	1.5	9	4	7	5									
20		0																	
21		<b>5880</b>	<b>5578</b>	<b>95</b>	<b>7.1</b>	<b>4.0</b>	<b>489</b>	<b>781</b>	<b>484</b>	<b>790</b>	<b>3</b>	<b>2</b>	<b>0</b>	<b>0</b>	<b>0</b>	<b>0</b>	<b>0</b>	<b>7</b>	<b>7</b>
22	Өдрийн стационари	13	390	200	51.3	#DIV/0!	0.0	20	36										
23	Өдрийн стационари уламжлалт	10	300	471	157.0	#DIV/0!	0.0	49	76										

Мэдээ нэгтгэсэн: Статистикт бага эмч ..... /Ц.Сэр-од/



**СЭЛЭНГЭ АЙМГИЙН НЭГДСЭН ЭМНЭЛЭГ**  
**2026 оны 4-р сарын амбулаторийн сарын үзүүлэлт**

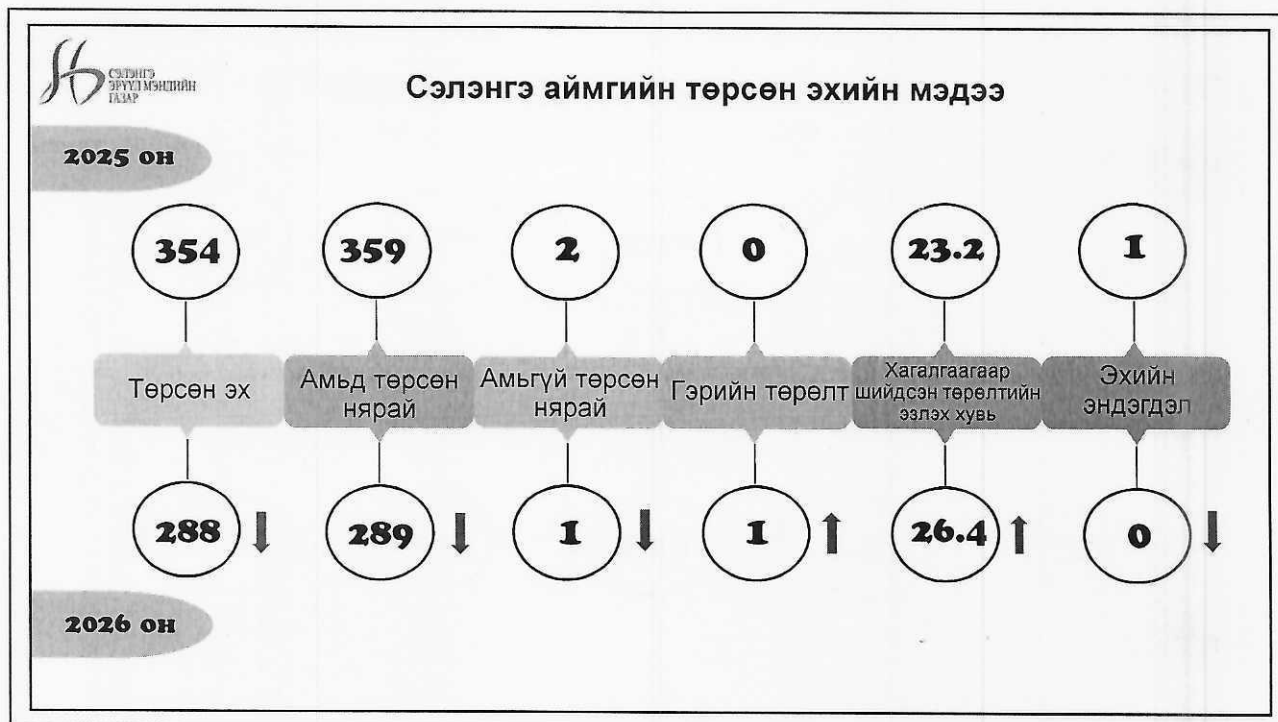
	Кабинетийн нэр	төлөвлөгөө	гүйцэт-гэл	%	У/С	%	Өвчний учир	Дис/хяналт	анх	давт	Эр	Эм
1	Арьс	294	732	249.0	604	82.5	119	9	104	15	435	297
2	Андрологи Уралог	252	42	16.7		0.0	42		40	2	42	
3	БЗДХ	210	419	199.5	267	63.7	144	8	81	63	278	141
4	Гэмтэл	441	631	143.1		0.0	588	43	399	189	356	275
5	Дотор-1	588		0.0		#DIV/0!						
6	Дотор-3 /Эндол/	441	621	140.8		0.0	615	6	300	315	209	412
7	Дотор-4	588	783	133.2		0.0	783		445	338	275	508
8	Дотор-5	586	313	53.4	312	99.7	1		1		312	1
9	Дуран	105	76	72.4		0.0	76		35	41	26	50
10	Мэдрэл-1	504	325	64.5	1	0.3	306	18	223	83	100	225
11	Мэдрэл-2	336	332	98.8	307	92.5	24	1	24		312	20
12	Мэс засал	441	461	104.5		0.0	461		308	153	216	245
13	Нүд	441	847	192.1	382	45.1	465		233	232	560	287
14	Сонсгол	336	603	179.5	61	10.1	523	19	228	295	374	229
15	Сэтгэц	251	770	306.8	306	39.7	137	327	127	10	500	270
16	Сүрьеэ	251	583	232.3	517	88.7	65	1	37	28	369	214
17	Хүүхэд	588	73	12.4		0.0	73		64	9	39	34
18	Хавдар	441	173	39.2		0.0	32	141	27	5	85	88
19	Халдварт	336	290	86.3		0.0	290		226	64	135	155
20	Хэвлийн ЭХО	252	809	321.0		0.0	809			809	342	467
21	Чих хамар хоолой	441	1196	271.2	304	25.4	889	3	543	346	898	298
22	Өсвөр үе	441	438	99.3	9	2.1	429		282	147	184	254
23	Зурх судас	441	1000	226.8	309	30.9	691		313	378	569	431
24	Шүд-1	315	361	114.6	19	5.3	342		187	155	130	231
25	Шүд-2	315	286	90.8	54	18.9	232		197	35	146	140
26	Шүд-4	315	593	188.3	4	0.7	589		538	51	436	157
27	ЭЗӨГ-1	441	297	67.3	1	0.3	231	65	122	109		297
28	ЭЗӨГ-2	441	668	151.5		0.0	565	103	293	272		668
29	Уламжлалт	336	278	82.7		0.0	278		277	1	82	196
	<b>Дүн</b>	<b>11168</b>	<b>14000</b>	<b>125.4</b>	<b>3457</b>	<b>24.7</b>	<b>9799</b>	<b>744</b>	<b>5654</b>	<b>4145</b>	<b>7410</b>	<b>6590</b>

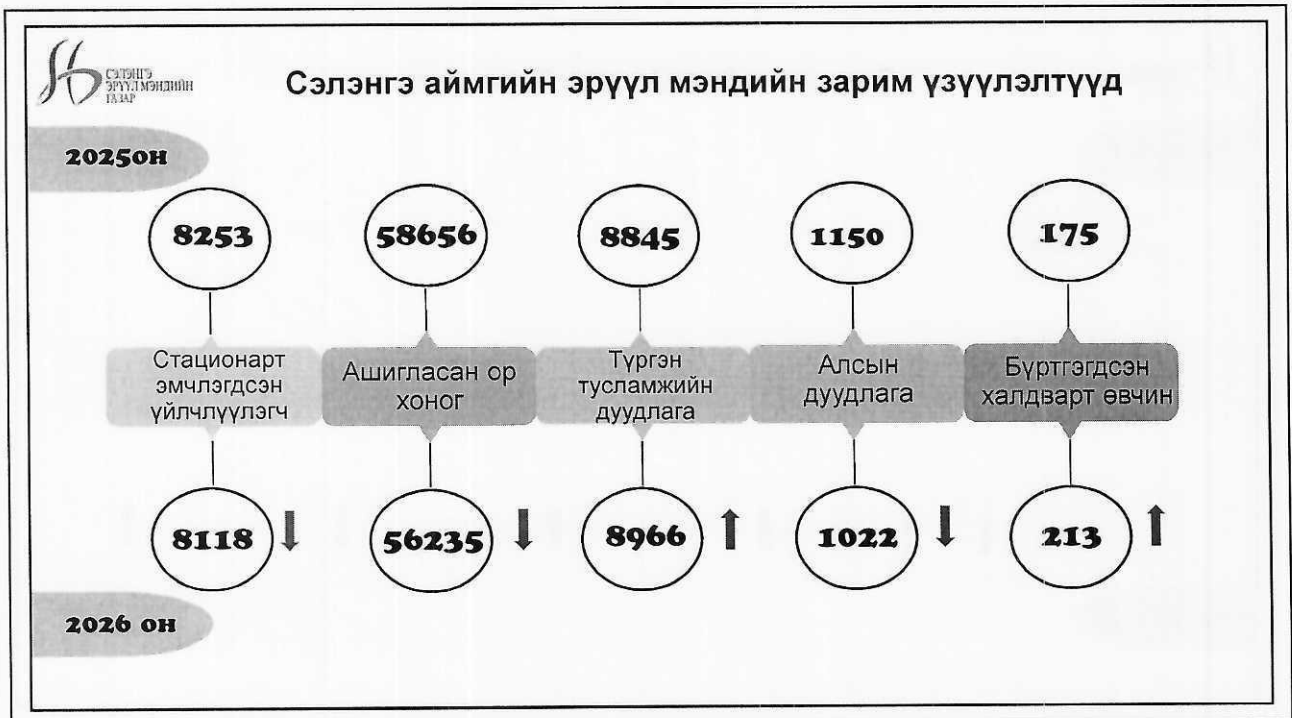
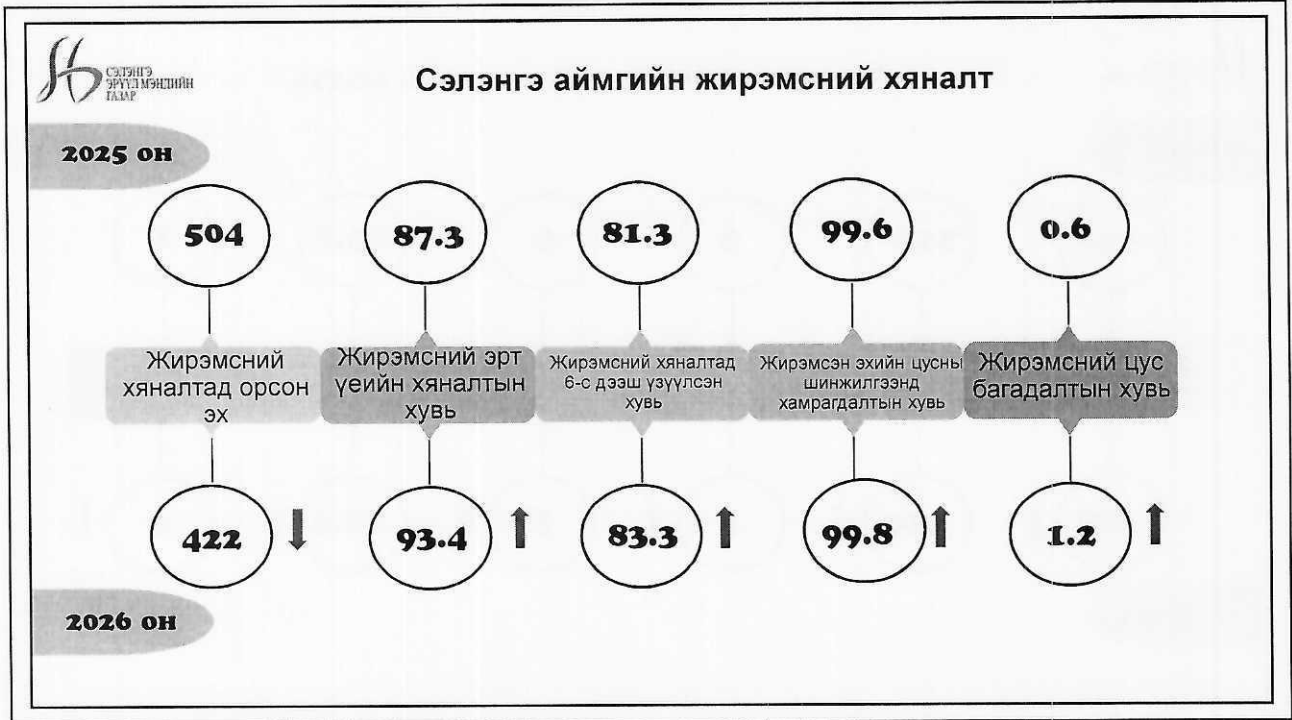
Мэдээ нэгтгэсэн: Статистицик бага эмч ..... /Н.Буянхүү/

**СЭЛЭНГЭ АЙМГИЙН НЭГДСЭН ЭМНЭЛЭГ**  
**2026 оны 4-р сарын амбулаторийн сарын өссөн үзүүлэлт**

Өссөн	Кабинетийн нэр	төлөвлөгөө	гүйцэт-гэл	%	у/с	%	Өвчний учир	Дис/хяналт	анх	давт	Эр	Эм
1	Арьс	1176	1962	166.8	1430	72.9	499	33	429	70	736	1226
2	Андрологи Уралог	1008	44	4.4	0	0.0	44	0	42	2	44	0
3	БЗДХ	840	931	110.8	549	59.0	359	23	211	148	471	460
4	Гэмтэл	1764	2514	142.5	0	0.0	2323	191	759	1564	1372	1142
5	Дотор-1	2352	1690	71.9	0	0.0	1690	0	1072	618	471	1219
6	Дотор-3 /Энд/	1764	2076	117.7	0	0.0	2065	11	1080	985	736	1340
7	Дотор-4	2352	2379	101.1	0	0.0	2379	0	1357	1022	838	1541
8	Дотор-5	2344	324	13.8	312	96.3	12	0	12	0	318	6
9	Дуран	420	299	71.2	0	0.0	299	0	158	141	135	164
10	Мэдрэл-1	2016	1284	63.7	2	0.2	1250	32	946	304	445	839
11	Мэдрэл-2	1344	342	25.4	307	89.8	34	1	30	4	316	26
12	Мэс засал	1764	1693	96.0	0	0.0	1692	1	1170	522	755	938
13	Нүд	1764	3795	215.1	733	19.3	3046	16	1556	1490	1901	1894
14	Сонстол	1344	1311	97.5	102	7.8	1159	50	616	543	718	593
15	Сэтгэц	1004	2123	211.5	491	23.1	509	1123	489	20	1181	942
16	Сурьез	1004	1394	138.8	1219	87.4	161	14	116	45	573	821
17	Хүүхэд	2352	1318	56.0	6	0.5	1312	0	1021	291	664	654
18	Хавдар	1764	660	37.4	0	0.0	152	508	79	73	335	325
19	Халдварт	1344	771	57.4	1	0.1	770	0	574	196	347	424
20	Хэвлийн ЭХО	1008	1375	136.4	0	0.0	1375	0	66	1309	555	820
21	Чих хамар хоолой	1764	3087	175.0	526	17.0	2525	36	1455	1070	1803	1284
22	Өсвөр үе	1764	1089	61.7	10	0.9	1079	0	745	334	472	617
23	Зүрх судас	1764	3183	180.4	380	11.9	2803	0	684	2119	1472	1711
24	Шүд-1	1260	1346	106.8	109	8.1	1235	2	748	487	512	834
25	Шүд-2	1260	894	71.0	150	16.8	737	7	613	124	402	492
26	Шүд-4	1260	1440	114.3	20	1.4	1410	10	1227	183	822	618
27	ЭЗӨГ-1	1764	1657	93.9	2	0.1	1275	380	679	596	0	1657
28	ЭЗӨГ-2	1764	2123	120.4	1	0.0	1712	410	923	789	0	2123
29	Уламжлалт	1344	721	53.6	0	0.0	721	0	717	4	243	478
	<b>Дүн</b>	<b>44672</b>	<b>43825</b>	<b>98.1</b>	<b>6350</b>	<b>14.5</b>	<b>34627</b>	<b>2848</b>	<b>19574</b>	<b>15053</b>	<b>18637</b>	<b>25188</b>

Мэдээ нэлггэсэн: Статистикч бага эмч ...../Н.Буянхүү/







### Сэлэнгэ аймгийн эрүүл мэндийн зарим үзүүлэлтүүд

2025 он



2026 он



### Сэлэнгэ аймгийн эрүүл мэндийн зарим үзүүлэлтүүд

2025 он



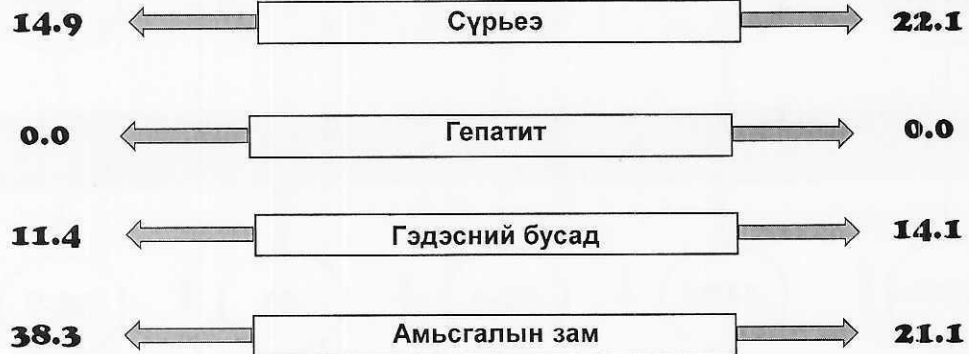
2026 он



## Халдварт өвчинд эзлэх хувь

2025 он

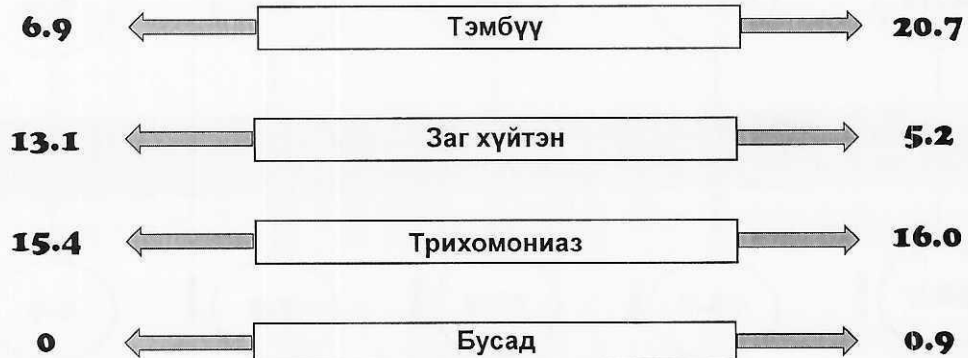
2026 он



## Халдварт өвчинд эзлэх хувь

2025 он

2026 он




2026 оны 4 сарын үзүүлэлтийн товч дүгнэлт

2026.05.04

Сүхбаатар сум

- ✦ 2026 онд 288 эх төрж, 1000 хүн амд ногдох төрөлт өнгөрсөн мөн үетэй харьцуулахад 0.5-аар бага, энэ онд 289 амьд хүүхэд төрсөн байна.
- ✦ Нийт нас баралт 203 бүртгэгдсэнээс 26 нь эмнэлгийн нас баралт байгаа ба хоног болоогүй нас баралт 7, эхийн эндэгдлийн тохиолдол бүртгэгдээгүй, урд онтой харьцуулахад ижил байна.
- ✦ Нэг хүртэлх насны хүүхдийн эндэгдэл 2 тохиолдол бүртгэгдэж өнгөрсөн оны мөн үетэй харьцуулахад 3 тохиолдлоор бага байна.
- ✦ 1-5 насны хүүхдийн эндэгдэл бүртгэгдээгүй, өнгөрсөн оны мөн үетэй харьцуулахад 3 тохиолдлоор бага байна.
- ✦ Нэгдсэн эмнэлгийн нас баралтад задлан шинжилгээ 8 тохиолдолд хийгдэж, задлан шинжилгээний хувь 47.1 байна.
- ✦ Энэ онд 422 жирэмсэн шинээр хяналтад орсны 93.4 хувийг жирэмсний эхний 3 сарын дотор хяналтад авсан байна.
- ✦ Шинээр хяналтад орсны 99.8 хувийг цусны шинжилгээнд хамруулж цус багадалттай жирэмсэн 5, сум тосгоны эмнэлгүүдэд гемоглобины тестээр шинжилсэн хувь 35.1 байна.
- ✦ Эмнэлэгт 8118 өвчтөн эмчлэгдэн гарч, 56235 ор хоног ашигласан байна.
- ✦ Бүгд үзлэг 227664 хийсний 38.7 хувийг урьдчилан сэргийлэх үзлэг, 7.5 хувьд нь гэрийн идэвхтэй үзлэг, 10.1 хувьд нь диспансерын хяналтын үзлэг эзэлж байна.
- ✦ Нийт 8966 дуудлагад үйлчилсний 11.4 хувьд нь алсын дуудлагаар үйлчилж яаралтай тусламж үзүүлжээ.
- ✦ Нийт 30040 өвчлөл бүртгэгдсэний 0.7 хувьд нь халдварт өвчин эзэлж байгаа ба нийт халдварт өвчин 10000 хүн амд 20.5 ногдож, өнгөрсөн оны мөн үеэс 4.5 промиллоор өссөн байна.
- ✦ Бүртгэгдсэн халдварт бус өвчний 4.0 хувийг осол гэмтлийн, 0.1 хувийг хорт хавдрын өвчлөл эзэлж байна.

Нэгтгэсэн: ЭМГ-ын албан хаагч.  /Л.Болормаа/