

**СЭЛЭНГЭ АЙМГИЙН ХҮН АМЫН ЭРҮҮЛ МЭНДИЙН ЗАРИМ ҮЗҮҮЛЭЛТ,
БҮРТГЭГДСЭН ХАЛДВАРТ ӨВЧНИЙ МЭДЭЭ**

2026 оны 5-р сар

Сумын нэр	Төрсөн эх		Амьд төрсөн хүүхэд		Бүгд		Эмнэлэгт		Хоног болоогүй		0-1 насны		1-5 насны		Эхийн эндэгдэл															
	2025		2026		2025		2026		2025		2026		2025		2026		2025		2026											
	Бодит тоо	ногдох төрөлт	Бодит тоо	Төрөлтэд эзлэх хувь	Бодит тоо	10000 хүн амд ногдох	Бодит тоо	Эмчлэгдсэн өвчтөнд эзлэх хувь	Бодит тоо	Эмнэлгийн нас баралтад эзлэх	Бодит тоо	Амьд төрсөн 1000 хүүхдэд	Бодит тоо	Амьд төрсөн 1000 хүүхдэд	Бодит тоо	Амьд төрсөн 1000 хүүхдэд	Бодит тоо	100,000 хүн амд ногдох	Бодит тоо	100,000 амьд төрөлтэд										
1 Алтанбулаг	0	0.0	0	####	9	19.7	11	25.3	1	0.5	0	0	0	0	0	0	0	0	0	0										
2 Баянгол	0	0.0	0	####	13	24.0	6	20.0	1	0.4	0	0	0	0	0	0	0	0	0	0										
3 Баруунбүрэн	1	0.2	1	100	6	19.5	5	9.2	0	0.0	0	0	0	0	0	0	0	0	0	0										
4 Ерөө	0	0.0	0	####	11	28.2	9	23.3	1	0.8	0	0	0	0	0	0	0	0	0	0										
5 Бугант	1	0.3	1	100	5	16.0	8	26.6	1	1.3	0	0	0	0	0	0	0	0	0	0										
6 Зүүнбүрэн	0	0.0	0	####	5	17.1	5	17.9	0	0.0	0	0	0	0	0	0	0	0	0	0										
7 Түнхэл	0	0.0	0	####	10	29.9	10	30.1	0	0.0	0	0	0	0	0	0	0	0	0	0										
8 Хэрх	0	0.0	0	####	11	32.8	12	24.9	0	0.0	0	0	0	0	0	0	0	0	0	0										
9 Орхон	0	0.0	0	####	7	31.1	5	22.9	0	0.0	0	0	0	0	0	0	0	0	0	0										
10 Орхонтуул	0	0.0	0	####	4	21.3	1	5.6	0	0.0	0	0	0	0	0	0	0	0	0	0										
11 Рашаант	1	0.6	1	100	8	45.8	3	16.8	0	0.0	0	0	0	0	0	0	0	0	0	0										
12 Номгон	0	0.0	0	####	2	10.0	7	37.0	0	0.0	0	0	0	0	0	0	0	0	0	0										
13 Сант	0	0.0	0	####	5	24.6	2	9.9	0	0.0	0	0	0	0	0	0	0	0	0	0										
14 Тушиг	1	5.1	1	100	3	16.0	4	21.7	0	0.0	0	0	0	0	0	0	0	0	0	0										
15 Шаамар	0	0.0	0	####	5	23.5	2	9.8	0	0.0	0	0	0	0	0	0	0	0	0	0										
16 Дулаанхаан	1	5.3	1	100	2	11.1	5	29.0	1	1.1	0	0	0	0	0	0	0	0	0	0										
17 Хүдэр	1	0.3	1	100	4	13.8	8	27.8	0	0.0	0	0	0	0	0	0	0	0	0	0										
18 Жавхлант	0	0.0	0	####	6	30.2	1	5.1	0	0.0	0	0	0	0	0	0	0	0	0	0										
19 Цагааннуур	3	6.0	1	100	3	6.0	10	19.4	1	0.4	1	100	0	0	0	0	0	0	0	0										
20 Хушаат	0	0.0	0	####	3	14.8	2	10.1	0	0.0	0	0	0	0	0	0	0	0	0	0										
21 Хөтөл	6	8.3	20	2.9	12	16.8	7	10.0	0	0.0	0	0	0	0	0	0	0	0	0	0										
22 АНЭ	221	98.7	186	8.8	228	103.2	186	100	22	0.9	23	0.6	2	9.1	4	17.4	2	8.8	1	5.4	1	4.4	0	1	438.6	0	0.0			
23 Мандал НЭ	191	87.5	152	8.5	190	99.5	153	101	7	3.5	7	3.9	7	0.3	2	28.6	2	10.5	0	0	0	0	0	0	0	0	0			
24 СБ өрх					34	15.8	47	22.3																						
25 Мандал өрх					39	19.7	40	15.3																						
Дүн	423	3.8	365	3.8	429	101.4	366	100.3	236	22.3	240	22.7	32	0.3	6	18.8	8	24.2	5	11.7	2	5.5	4	9.3	1	2.7	1	233.1	0	0.0

	Бүх халдварт өвчин				Гепатит				Сальмонеллэз				Цусан суулга				Заг хүйтэн				Трихомониаз			
	2025		2026		2025		2026		2025		2026		2025		2026		2025		2026		2025		2026	
	Бодит тоо	10000 хүн амд ногдох өвчлөл	Бодит тоо	10000 хүн амд ногдох өвчлөл	Бодит тоо	10000 хүн амд ногдох өвчлөл	Бодит тоо	10000 хүн амд ногдох өвчлөл	Бодит тоо	10000 хүн амд ногдох өвчлөл	Бодит тоо	10000 хүн амд ногдох өвчлөл	Бодит тоо	10000 хүн амд ногдох өвчлөл	Бодит тоо	10000 хүн амд ногдох өвчлөл	Бодит тоо	10000 хүн амд ногдох өвчлөл	Бодит тоо	10000 хүн амд ногдох өвчлөл	Бодит тоо	10000 хүн амд ногдох өвчлөл	Бодит тоо	10000 хүн амд ногдох өвчлөл
1	Алтанбулаг	9	14.8	15	34.5					0	0.0	1	2.2	0	0.0	4	8.7	1	2.3	2	4.4	3	6.9	
2	Баянгол	4	3.6	12	39.9			1	3.3	1	1.8	1	3.3	0	0.0			0	0.0			0	0.0	
3	Баруунбүрэн	0	0.0	14	25.7			0	0.0			0	0.0	0	0.0			0	0.0			0	0.0	
4	Ерөө	3	2.5	8	20.7			1	2.6			0	0.0	0	0.0			0	0.0			2	5.2	
5	Бугант	0	0.0	2	6.7							0	0.0	0	0.0			1	3.3			1	3.3	
6	Зүүнбүрэн	2	3.4	8	28.6					2	7.2			0	0.0			0	0.0			3	10.7	
7	Түнхэл	1	2.8	11	33.1					0	0.0			1	3.0	1	2.9	0	0.0			0	0.0	
8	Хэрх	8	9.1	10	20.7					0	0.0	1	3.1	0	0.0			0	0.0			0	0.0	
9	Орхон	0	0.0	4	18.3					0	0.0			0	0.0			0	0.0			0	0.0	
10	Орхонтуул	3	10.5	1	5.6					0	0.0			0	0.0			0	0.0			0	0.0	
11	Рашаант	1		1	5.6					0	0.0			0	0.0			0	0.0			0	0.0	
12	Номгон	4	4.8	0	0.0					0	0.0			0	0.0			0	0.0			0	0.0	
13	Сант	1	4.6	1	4.9									0	0.0			0	0.0			0	0.0	
14	Түшиг	5	5.1	2	10.9					1	5.3			0	0.0			0	0.0			1	5.3	
15	Шаамар	7	37.0	8	39.2									0	0.0	1	4.7	0	0.0	2	9.4	1	4.9	
16	Дулаанхаан	13	52.6	1	5.8					0	0.0			0	0.0			0	0.0			0	0.0	
17	Хүдэр	1	0.0	0	0.0					0	0.0			0	0.0			0	0.0			0	0.0	
18	Жавхлант	0	0.0	2	10.1					0	0.0			0	0.0			0	0.0			1	5.1	
19	Цагааннуур	4	2.0	6	11.6					2	3.9			0	0.0			1	1.9	3	6.0	1	1.9	
20	Хушаат	3		0	0.0					0	0.0			0	0.0			0	0.0			0	0.0	
21	Хөтөл	2		19	27.2					0	0.0			0	0.0			0	0.0			0	0.0	
22	АНЭ	0								0	0.0			0	0.0			0	0.0			0	0.0	
23	Мандал НЭ	0								0	0.0			0	0.0			0	0.0			0	0.0	
24	СБ өрх	86	24.1	83	39.4			13	6.0	21	10.0	4	1.9	2	0.9	14	6.5	10	4.7	16	7.4	15	7.1	
25	Мандал өрх	69	14.6	82	31.5			1	0.5	0	0.0	5	2.5	4	1.5	5	2.5	2	0.8	7	3.5	10	3.8	
	Дүн	226	21.4	290	30.3	0	0.0	16	1.5	26	2.7	12	1.1	8	0.8	25	2.4	15	1.6	31	2.9	37	3.9	

	Тэмбүү				Үүнээс төрөлхийн тэмбүү				Сүрьеэ				Менингит				Салхин цэцэг				Улаанбурхан				Гар хөл амны өвчин					
	2025		2026		2025		2026		2025		2026		2025		2026		2025		2026		2025		2026		2025		2026			
	Бодит тоо	10000 хүн амд ногдох өвчлөл	Бодит тоо	10000 хүн амд ногдох өвчлөл	Бодит тоо	10000 хүн амд ногдох өвчлөл	Бодит тоо	10000 хүн амд ногдох өвчлөл	Бодит тоо	10000 хүн амд ногдох өвчлөл	Бодит тоо	10000 хүн амд ногдох өвчлөл	Бодит тоо	10000 хүн амд ногдох өвчлөл	Бодит тоо	10000 хүн амд ногдох өвчлөл	Бодит тоо	10000 хүн амд ногдох өвчлөл	Бодит тоо	10000 хүн амд ногдох өвчлөл	Бодит тоо	10000 хүн амд ногдох өвчлөл	Бодит тоо	10000 хүн амд ногдох өвчлөл	Бодит тоо	10000 хүн амд ногдох өвчлөл	Бодит тоо	10000 хүн амд ногдох өвчлөл		
1	Алтанбулаг	1	2.2	3	6.9	1	2.2	5	11.5	0	0.0	0	0.0	1	2.3	2	4.6	0	0.0	0	0.0	0	0.0	0	0.0	0	0.0	0	0.0	
2	Баянгол	0	0.0	0	0.0	3	5.4	9	29.9	0	0.0	0	0.0	0	0.0	0	0.0	0	0.0	0	0.0	0	0.0	0	0.0	0	0.0	0	0.0	
3	Баруунбүрэн	0	0.0	0	0.0	0	0.0	0	0.0	0	0.0	0	0.0	0	0.0	0	0.0	0	0.0	0	0.0	0	0.0	0	0.0	0	0.0	0	0.0	
4	Ерөө	0	0.0	0	0.0	1	2.5	2	5.2	0	0.0	0	0.0	0	0.0	1	2.5	4	10.3	0	0.0	0	0.0	0	0.0	0	0.0	0	0.0	
5	Бугант	0	0.0	0	0.0	0	0.0	0	0.0	0	0.0	0	0.0	0	0.0	0	0.0	0	0.0	0	0.0	0	0.0	0	0.0	0	0.0	0	0.0	
6	Зүүнбүрэн	0	0.0	0	0.0	0	0.0	3	10.7	0	0.0	0	0.0	2	6.7	0	0.0	0	0.0	0	0.0	0	0.0	0	0.0	0	0.0	0	0.0	
7	Түнхэл	0	0.0	0	0.0	0	0.0	3	9.0	0	0.0	0	0.0	0	0.0	0	0.0	0	0.0	0	0.0	0	0.0	0	0.0	0	0.0	0	0.0	
8	Хэрх	0	1	4	18.3	1	3.0	1	2.1	1	3.0	0	0.0	4	11.8	4	8.3	0	0.0	0	0.0	0	0.0	0	0.0	0	0.0	0	0.0	
9	Орхон	0	0.0	0	0.0	0	0.0	0	0.0	0	0.0	0	0.0	0	0.0	0	0.0	0	0.0	0	0.0	0	0.0	0	0.0	0	0.0	0	0.0	
10	Орхонтуул	0	0.0	0	0.0	1	5.3	1	5.6	0	0.0	0	0.0	0	0.0	0	0.0	2	10.6	0	0.0	0	0.0	0	0.0	0	0.0	0	0.0	
11	Рашаант	0	0.0	0	0.0	1	5.4	0	0.0	0	0.0	0	0.0	0	0.0	0	0.0	0	0.0	0	0.0	0	0.0	0	0.0	0	0.0	0	0.0	
12	Номгон	0	0.0	0	0.0	1	4.8	0	0.0	0	0.0	0	0.0	3	14.5	0	0.0	0	0.0	0	0.0	0	0.0	0	0.0	0	0.0	0	0.0	
13	Сант	0	0.0	0	0.0	1	4.6	1	4.9	0	0.0	0	0.0	0	0.0	0	0.0	0	0.0	0	0.0	0	0.0	0	0.0	0	0.0	0	0.0	
14	Түшиг	0	0.0	0	0.0	0	0.0	2	10.9	0	0.0	0	0.0	0	0.0	3	15.4	0	0.0	0	0.0	0	0.0	0	0.0	0	0.0	0	0.0	
15	Шаамар	0	0.0	0	0.0	2	8.9	7	34.3	0	0.0	0	0.0	2	8.9	0	0.0	0	0.0	0	0.0	0	0.0	0	0.0	0	0.0	0	0.0	
16	Дулаанхяан	2	11.1	1	5.8	0	0.0	0	0.0	0	0.0	0	0.0	11	58.1	0	0.0	0	0.0	0	0.0	0	0.0	0	0.0	0	0.0	0	0.0	
17	Хүдэр	0	0.0	0	0.0	1	3.4	0	0.0	0	0.0	0	0.0	0	0.0	0	0.0	0	0.0	0	0.0	0	0.0	0	0.0	0	0.0	0	0.0	
18	Жавхлант	0	0.0	1	5.1	0	0.0	0	0.0	0	0.0	0	0.0	0	0.0	0	0.0	0	0.0	0	0.0	0	0.0	0	0.0	0	0.0	0	0.0	
19	Цагааннуур	0	0.0	0	0.0	1	2.0	2	3.9	0	0.0	0	0.0	0	0.0	0	0.0	0	0.0	0	0.0	0	0.0	0	0.0	0	0.0	0	0.0	
20	Хушаат	0	0.0	0	0.0	0	0.0	0	0.0	0	0.0	0	0.0	3	14.4	0	0.0	0	0.0	0	0.0	0	0.0	0	0.0	0	0.0	0	0.0	
21	Хөтөл	0	0.0	5	7.2	0	0.0	0	0.0	0	0.0	0	0.0	1	1.4	10	14.3	1	1.4	0	0.0	0	0.0	0	0.0	0	0.0	4	5.7	
22	АНЭ			0	0.0			0	0.0							0	0.0													
23	Мандал НЭ			0	0.0			0	0.0							0	0.0													
24	СБ өрх	3	1.4	11	5.2	7	3.1	9	4.3	0	0.0	0	0.0	27	12.1	1	0.5	2	0.9	1	0.5	0	0.0	0	0.0	10	4.7			
25	Мандал өрх	7	3.5	26	10.0	10	4.6	14	5.4	0	0.0	0	0.0	16	7.3	7	2.7									8	3.7	11	4.2	
	Дүн	13	1.2	52	5.4	31	2.8	59	6.2	0	0.0	1	0.1	69	6.2	23	2.4	9	0.8	9	0.9	9	0.8	9	0.8	50	5.2			

ЭМСАЛБАРУУДЫН АМБУЛАТОРИЙН ҮЗҮҮЛЭЛТ

2026 оны 5 сар

	Сумын нэр	Нийт үзлэг					Дуудлага		
		У/с	Өвчний учир	Дис-н	Гэрийн эргэлт	Гэрийн дуудлага	Бүгд үзлэг	Нийт дуудлага	Үүнээс алсын дуудлага
1	Алтанбулаг	2821	832	1312	1756	0	6721	549	71
2	Баянгол	2358	1812	897	1521	462	7050	480	82
3	Баруунбүрэн	4212	705	236	77	0	5230	252	75
4	Ерөө	1591	2157	449	258	21	4476	905	68
5	Бугант	2380	1055	171	123	0	3729	646	60
6	Зүүнбүрэн	2430	746	51	58	0	3285	165	0
7	Түнхэл	2878	1417	222	35	190	4742	190	37
8	Хэрх	6223	1612	276	274	0	8385	349	90
9	Орхон	1792	446	262	256	159	2915	162	75
10	Орхонтуул	1376	465	175	199	107	2322	122	23
11	Шар-ус	1232	956	152	562	354	3256	354	40
12	Номгон	1047	518	357	564	101	2587	174	18
13	Сант	1568	220	805	723	219	3535	212	51
14	Түшиг	2992	907	228	71	22	4220	157	29
15	Шаамар	1631	514	290	150	0	2585	259	41
16	Дулаанхаан	1469	756	415	689	180	3509	192	0
17	Хүдэр	1918	1545	320	127	79	3989	700	43
18	Жавхлант	2675	430	438	270	644	4457	616	139
19	Цагааннуур	4794	2140	313	68	0	7315	742	45
20	Хушаат	2091	682	178	297	21	3269	214	40
Тосгоны дүн		15229	6314	1593	2247	825	26208	1905	245
Сумын дүн		42367	15979	7414	7109	1734	74603	5970	922
21	Сайхан сумын СДЭ	8118	2378	1460	1278	0	13234	435	140
1	Аймгийн НЭ	7526	42054	3464	0	0	53044	1730	5
2	Мандал НЭ	19172	37826	2867	0	0	59865	1317	40
НЭ-ийн дүн		26698	79880	6331	0	0	112909	3047	45
1	Эмнэх ӨЭМТ	5042	2864	1913	2535	4	12358		
2	Номтхан ӨЭМТ	5470	1330	4762	3503	10	15075		
3	Хараа манал/бату/	3517	561	1810	2463	7	8358		
4	Үйлст эмнэхүй/баян/	4652	3149	682	1589	21	10093		
5	Ачит амирлуулагч	3217	1690	649	2223	15	7794		
Өрхийн дүн		21898	9594	9816	12313	57	53678		
1	Эүйлс	45	409	0			454		
2	Тана	141	606	0			747		
3	Эбус	19	490	0			509		
4	Асгатын дов	25	367	0			392		
5	Ням зул	167	888	0			1055		
6	Инээмсэглэл	0	373	0			373		
7	М.тулга	0	0	0			0		
8	Хараа алтан од	0	0	0			0		
7	Тод смайл	0	0	0			0		
10	Бум хараа	0	0	0			0		
8	Өөжиг дэнт	41	130	0			171		
9	Хар од	0	354	0			354		
10	Мишээл дэнт	0	56	0			56		
11	Тэгш дэнт	0	781	0			781		
12	Аз	0	245	0			245		
13	Энх	457	193	0			650		
14	Хөтөл мөд	0	147	0			147		
15	Хөтөл дэнт	0	1424	0			1424		
16	Сод дэнт	307	761	0			1068		
17	Жаргал дэнт	125	277	0			402		
18	Далд увьдаст	0	0	0			0		
19	Одон	0	0	0			0		
20	Хай дэнт	0	480	0			480		
21	Эй би дентал клиник	0	75	0			75		
22	Энхийн төлөө	3	155	0			158		
Хувийн эмнэлэг		1330	8211	0	0	0	9541	0	0
1	ШШГЕГ0433-р анги	0	0	2090			2090		
2	ШШГЕГ0413-р анги	0	0	789			789		
3	Хил-0101	223	15	0			238		
4	Хил-0243	267	0	0			267		
5	ТЗ-ын эмнэлэг	679	591	0			1270		
6	ШШГЕГ0435-р анги								
Бусад эмнэлгийн Нийт дүн		1169	606	2879	0	0	4654	1	0
Нийт дүн		108691	120584	28033	21669	2616	281593	10923	1212

САЛБАРУУДЫН СТАЦИОНАРИЙН ҮЗҮҮЛЭЛТ

2026 оны 5 сар

	Сум, эмнэлгийн нэр	Орны тоо	Ашигласан ор хоног	Эмчлэгдэж гарсан өвчтөн	Эмнэлэгт нас барсан	Орны фонд ашиглалт	Орны эргэлт	Дундаж ор хоног
1	Алтанбулаг	15	1523	215	1	101.5	14.3	7.1
2	Баянгол	16	1227	176	0	76.7	11.0	7.0
3	Баруунбүрэн	15	632	120	0	42.1	8.0	5.3
4	Ерөө	18	899	109	0	49.9	6.1	8.2
5	Бугант	15	504	77	1	33.6	5.1	6.5
6	Зүүнбүрэн	14	834	120	0	59.6	8.6	7.0
7	Түнхэл	15	779	145	0	51.9	9.7	5.4
8	Хэрх	16	1379	196	0	86.2	12.3	7.0
9	Орхон	15	484	70	0	32.3	4.7	6.9
10	Орхонтуул	14	477	67	0	34.1	4.8	7.1
11	Шар-ус	12	544	82	0	45.3	6.8	6.6
12	Номгон	12	657	98	0	54.8	8.2	6.7
13	Сант	14	424	62	0	30.3	4.4	6.8
14	Түшиг	13	680	98	0	52.3	7.5	6.9
15	Шаамар	13	917	135	0	70.5	10.4	6.8
16	Дулаанхаан	12	795	117	0	66.3	9.8	6.8
17	Хүдэр	15	843	114	0	56.2	7.6	7.4
18	Жавхлант	13	972	131	0	74.8	10.1	7.4
19	Цагааннуур	19	1511	230	1	79.5	12.1	6.6
20	Хушаат	14	521	70	0	37.2	5.0	7.4
	Сумын дүн	270	14471	2101	2	53.6	7.8	6.9
	Тосгоны дүн	82	4658	715	1	56.8	8.7	6.5
21	Сайхан	62	2527	384	0	40.8	6.2	6.6
1	АНЭ	219	25976	3652	23	118.6	16.7	7.1
2	МНЭ	187	18583	2450	7	99.4	13.1	7.6
	НЭ-ийн дүн	406	44559	6102	30	109.8	15.0	7.3
1	эүйлс	15	975	119		65.0	7.9	8.2
2	Тана	15	689	100		45.9	6.7	6.9
3	эбус	25	1314	219		52.6	8.8	6.0
4	Асгатын дов	24	1681	235		70.0	9.8	7.2
5	Ням Зул	19	553	105		29.1	5.5	5.3
6	Далд увидас	15	44	11		2.9	0.7	4.0
	Хувийн эмнэлгийн дүн	113	5256	789	0	46.5	7.0	6.7
1	ШШГЕГ-ын 433-р анги	6				0	0	0
2	ШШГЕГ-ын 413-р анги	6				0	0	0
3	ШШГЕГ-ын 435-р анги	5						
4	Хил-0101	6				0	0	0
5	Хил-0243	6				0	0	0
	Бусад эмнэлгийн дүн	29	0	0	0	0.0	0.0	0
	Бүгд дүн	900	68944	9707	33	76.6	10.8	7.1

СЭЛЭНГЭ АЙМГИЙН НЭГДСЭН ЭМНЭЛЭГ
2026 оны 5-р сарын амбулаторийн сарын үзүүлэлт

	Кабинетийн нэр	төлөвлөгөө	Гүйцэт-гэл	%	у/с	%	Өвчний учир	дис/хяналт	анх давт	Эр	Эм
1	Арьс	294	252	85.7	112	44.4	130	10	105	112	140
2	Андрологи Уралоги	252	109	43.3		0.0	109		84	76	33
3	БЗДХ	210	129	61.4	58	45.0	68	3	36	41	88
4	Гэмтэл	441	579	131.3		0.0	562	17	365	197	304
5	Дотор-1	588	685	116.5		0.0	685		464	221	475
6	Дотор-3 /Эндол/	441	459	104.1		0.0	439	20	209	230	296
7	Дотор-4	588	49	8.3		0.0	49		32	17	29
8	Дотор-5	586	1	0.2		0.0	1		1		1
9	Дуран	105	37	35.2		0.0	37		37	11	28
10	Мэдрэл-1	504	372	73.8		0.0	371	1	255	116	259
11	Мэдрэл-2	336	9	2.7		0.0	9		7	2	3
12	Мэс засал	441	425	96.4		0.0	425		288	137	250
13	Нүд	441	374	84.8	61	16.3	313		162	151	165
14	Сонгол	336	395	117.6	21	5.3	355	19	206	149	210
15	Сэтгэл	251	374	149.0	67	17.9	86	221	84	2	194
16	Сурьээ	251	717	285.7	707	98.6	10		3	7	474
17	Хүүхэд	588	402	68.4		0.0	402		302	100	227
18	Хавдар	441	170	38.5		0.0	31	139	25	6	103
19	Халдварт	336	179	53.3		0.0	179		156	23	96
20	Хэвлийн ЭХО	252	336	133.3		0.0	336			336	140
21	Чих хамар хоолой	441	398	90.2	19	4.8	379		213	166	202
22	Өсвөр үе	441	216	49.0		0.0	216		159	57	132
23	Зурх судас	441	574	130.2	2	0.3	572		298	274	347
24	Шүд-1	315	327	103.8	45	13.8	282		176	106	158
25	Шүд-2	315	270	85.7	62	23.0	208		167	41	134
26	Шүд-4	315	269	85.4	22	8.2	246	1	197	49	156
27	ЭЗӨГ-1	441	262	59.4		0.0	221	41	121	100	262
28	ЭЗӨГ-2	441	618	140.1		0.0	474	144	247	227	618
29	Уламжлалт	336	232	69.0		0.0	232		231	1	134
	Дүн	11168	9219	82.5	1176	12.8	7427	616	4630	2797	5629

Мэдээ нэгтгэсэн: Статистикч бага эмч/Д.Наранцэцэг/

СЭЛЭНГЭ АЙМГИЙН НЭГДСЭН ЭМНЭЛЭГ
2026 оны 5-р сарын амбулаторийн сарын өссөн үзүүлэлт

Өссөт

	Кабинетийн нэр	төлөвлөгөө	гүйцэт-гэл	%	у/с.	%	Өвчний учир	дис/хяналт	анх	давт	Эр	Эм
1	Арьс	1470	2214	150.6	1542	69.6	629	43	534	95	848	1366
2	Андрологи Уралог	1260	153	12.1	0	0.0	153	0	126	27	120	33
3	БЗДХ	1050	1060	101.0	607	57.3	427	26	247	180	512	548
4	Гэмтэл	2205	3093	140.3	0	0.0	2885	208	1124	1761	1676	1417
5	Дотор-1	2940	2375	80.8	0	0.0	2375	0	1536	839	681	1694
6	Дотор-3 /Эндор/	2205	2535	115.0	0	0.0	2504	31	1289	1215	899	1636
7	Дотор-4	2940	2428	82.6	0	0.0	2428	0	1389	1039	858	1570
8	Дотор-5	2930	325	11.1	312	96.0	13	0	13	0	318	7
9	Дуран	525	336	64.0	0	0.0	336	0	195	141	146	192
10	Мэдрэл-1	2520	1656	65.7	2	0.1	1621	33	1201	420	558	1098
11	Мэдрэл-2	1680	351	20.9	307	87.5	43	1	37	6	322	29
12	Мэс засал	2205	2118	96.1	0	0.0	2117	1	1458	659	930	1188
13	Нүд	2205	4169	189.1	794	19.0	3359	16	1718	1641	2110	2059
14	Сонсгол	1680	1706	101.5	123	7.2	1514	69	822	692	903	803
15	Сэтгэц	1255	2497	199.0	558	22.3	595	1344	573	22	1361	1136
16	Сурьез	1255	2111	168.2	1926	91.2	171	14	119	52	816	1295
17	Хүүхэд	2940	1720	58.5	6	0.3	1714	0	1323	391	839	881
18	Хавдар	2205	830	37.6	0	0.0	183	647	104	79	402	428
19	Халдварт	1680	950	56.5	1	0.1	949	0	730	219	428	520
20	Хэвлийн ЭХО	1260	1711	135.8	0	0.0	1711	0	66	1645	751	960
21	Чих хамар хоолой	2205	3485	158.0	545	15.6	2904	36	1668	1236	1999	1486
22	Өсвөр үе	2205	1305	59.2	10	0.8	1295	0	904	391	556	749
23	Зурх судас	2205	3757	170.4	382	10.2	3375	0	982	2393	1699	2058
24	Шүд-1	1575	1673	106.2	154	9.2	1517	2	924	593	681	992
25	Шүд-2	1575	1164	73.9	212	18.2	945	7	780	165	538	626
26	Шүд-4	1575	1709	108.5	42	2.5	1656	11	1424	232	935	774
27	ЭЗӨГ-1	2205	1919	87.0	2	0.1	1496	421	800	696	0	1919
28	ЭЗӨГ-2	2205	2741	124.3	1	0.0	2186	554	1170	1016	0	2741
29	Уламжлалт	1680	953	56.7	0	0.0	953	0	948	5	341	612
	Дүн	55840	53044	95.0	7526	14.2	42054	3464	24204	17850	22227	30817

Мэдээ нэлгэсэн: Статистикч бага эмч /Д.Наранцэцэг/

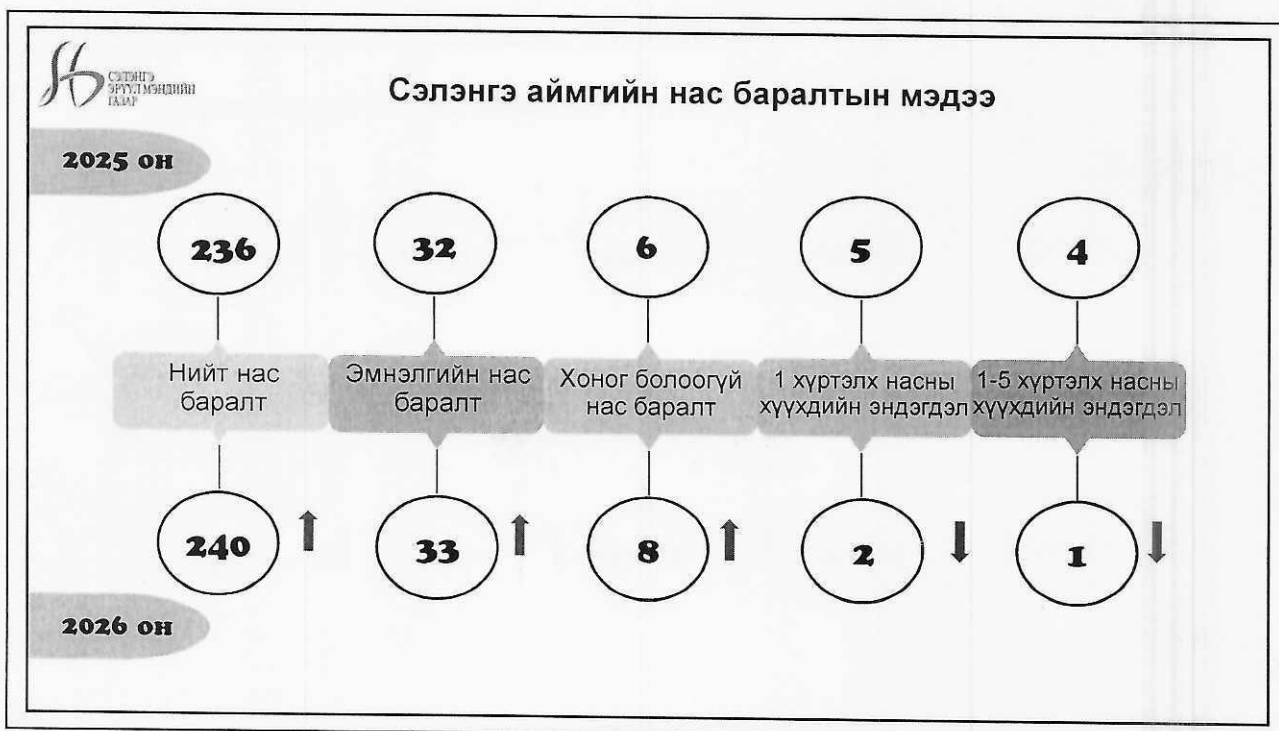
2026 оны 5 сарын стационарын үндсэн өссөн үзүүлэлт

Сэлэнгэ аймаг нэгдсэн эмнэлэг

Өссөн 5-р сар

тасгийн нэр	орны тоо	2026 оны 5-р сарын ОУА				Өвчтөний хөдөлгөөн				Нас баралт					Дотоод хөдөлгөөн			
		ор хоног төлөвлөгөө	ор хоног ашиглалт	ор дундаж ор хоног	орны эргэлт	Хэвтсэн	Гарсан шилжсэн		Эмнэлэгт нас барсан	Хоног болоогүй		0-1 нас		1-5 нас		Эхийн эндэгдэл	Өөр тасгаас ирсэн	Өөр тасагт очсон
							2025	2026		2025	2026	2025	2026	2025	2026			
1	35	5250	2711	52	7.4	10.5	467	365	475	366	3	1	0	0	0	0	12	7
2	13	1950	2107	108	6.2	26.3	332	341	326	342	0	2	0	0	0	0	13	9
3	33	4950	2801	57	6.8	12.5	411	418	418	408	1	0	0	0	1	0	3	3
4	11	1650	2153	130	5.2	37.6	380	415	382	413	0	0	0	0	0	0	2	1
5	4	600	517	86	7.4	17.5	64	70	61	70	0	0	0	0	0	0	0	0
6	14	2100	1456	69	7.7	13.5	210	184	221	194	0	0	0	0	0	0	13	3
7	1	150	0	0	#DIV/0!	0.0	0	0	0	0	0	0	0	0	0	0	0	0
8	10	1500	3049	203	7.0	43.8	64	429	76	446	0	0	0	0	0	0	0	0
9	2	300	49	16	4.9	5.0	4	10	4	10	0	0	0	0	0	0	0	0
10	1	150	0	0	#DIV/0!	0.0	2	0	2	0	0	0	0	0	0	0	0	0
11	25	3750	1543	41	39.1	1.6	30	44	31	34	0	1	0	0	0	0	1	0
12	18	2700	839	31	4.6	10.2	221	185	220	181	0	0	0	0	0	0	0	0
13	10	1500	520	35	8.7	6.0	46	60	49	60	0	0	0	0	0	0	1	0
15	10	1500	7306	487	7.1	103.2	180	1038	184	1025	0	0	0	0	0	0	2	2
16	1	150	56	37	2.5	22.0	22	22	23	22	0	0	0	0	0	0	0	0
17	3	450	307	68	6.5	15.7	65	48	63	45	3	1	0	0	0	0	0	0
18	2	300	336	112	8.4	20.0	43	48	6	17	13	15	1	2	0	0	1	36
19	3	450	226	50	11.6	6.5	39	19	35	19	2	1	0	0	2	1	0	0
20		0	0				0	0	0	0	2	0	2	0	0	0	0	0
21		29400	25976	88	7.0	18.8	2580	3696	2576	3652	22	23	2	4	2	1	0	61
22	Өдрийн стационари	13	1950	200	10.3	#DIV/0!	168	0	178	0	0	0	0	0	0	0	0	0
23	Өдрийн стационари уламжлалт	10	1500	569	37.9	40.6	269	14	292	14	0	0	0	0	0	0	0	0

Мэдээ нэгтгэсэн: Статистикч бага эмч /Ц.Сэр-од/





Сэлэнгэ аймгийн жирэмсний хяналт

2025 он

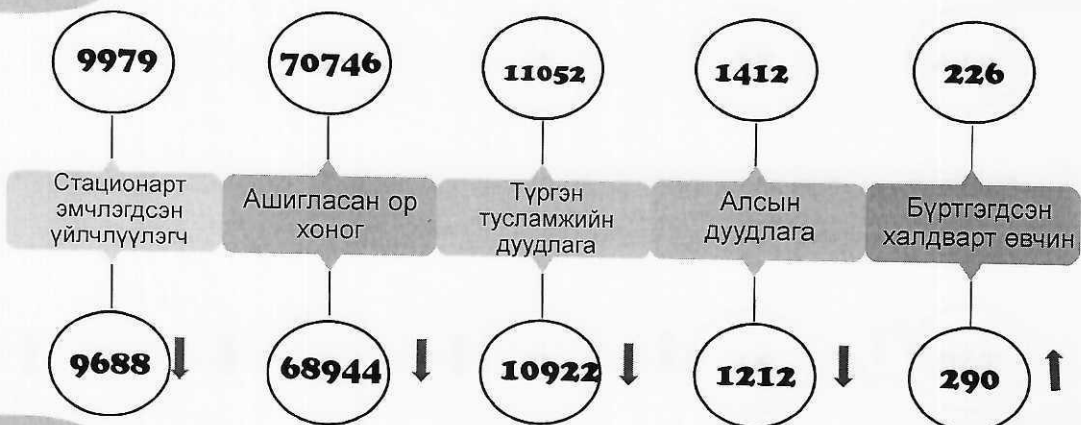


2026 он



Сэлэнгэ аймгийн эрүүл мэндийн зарим үзүүлэлтүүд

2024 он



2025 он



Сэлэнгэ аймгийн эрүүл мэндийн зарим үзүүлэлтүүд

2024 он



2025 он

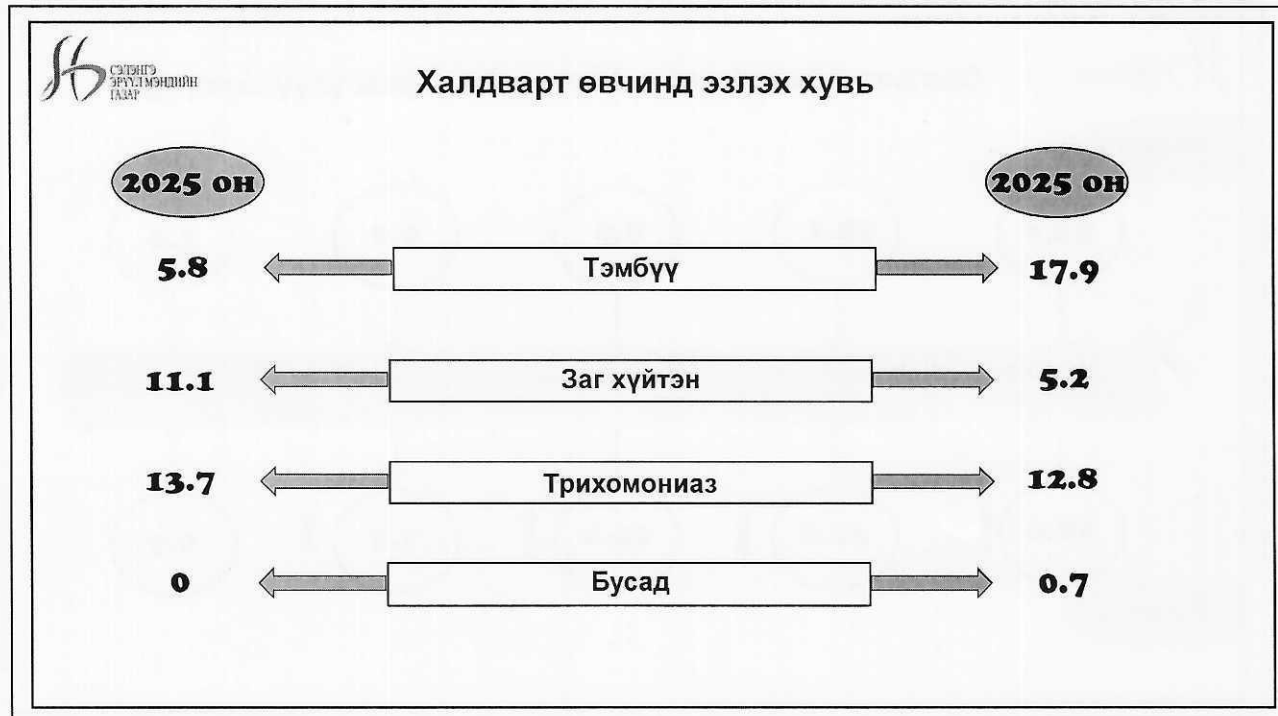
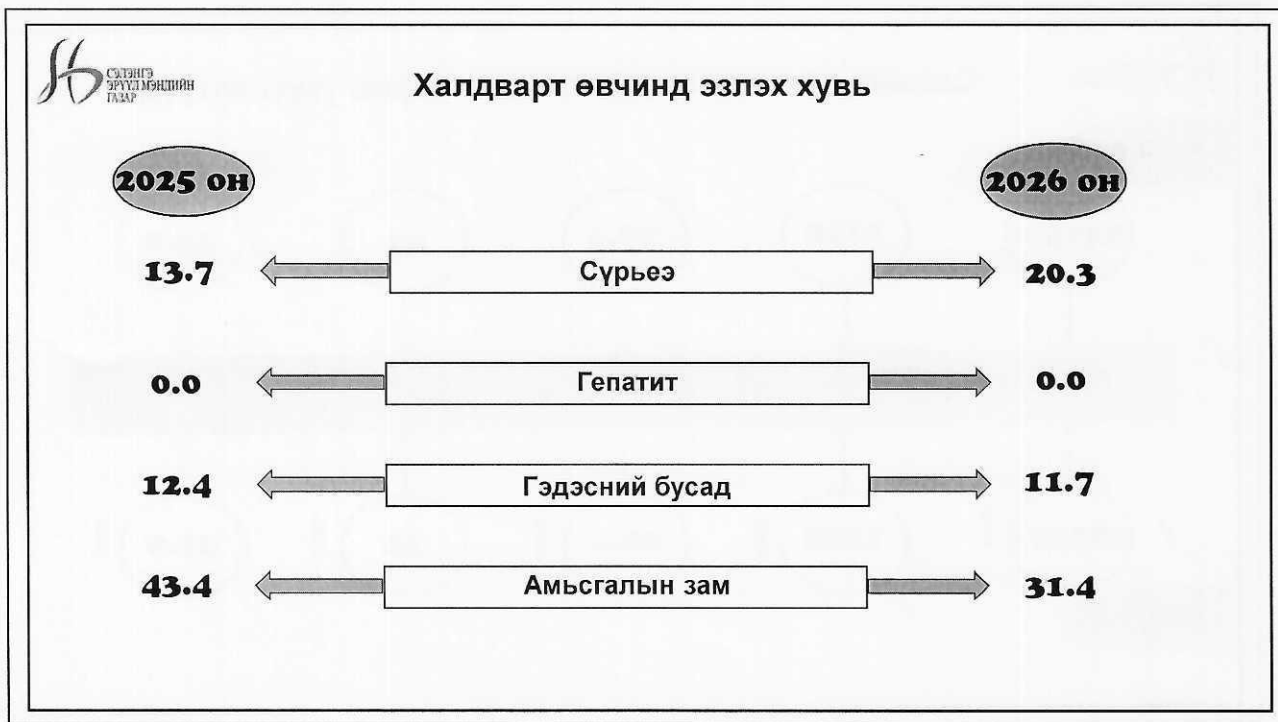


Сэлэнгэ аймгийн эрүүл мэндийн зарим үзүүлэлтүүд

2025 он



2026 он




2026 оны 5 сарын үзүүлэлтийн товч дүгнэлт

2026.06.04

Сүхбаатар сум

- ✦ 2026 онд 365 эх төрж, 1000 хүн амд ногдох төрөлт өнгөрсөн мөн үетэй харьцуулахад 0.3-аар бага, энэ онд 366 амьд хүүхэд төрсөн байна.
- ✦ Нийт нас баралт 240 бүртгэгдсэнээс 33 нь эмнэлгийн нас баралт байгаа ба хоног болоогүй нас баралт 8, эхийн эндэгдлийн тохиолдол бүртгэгдээгүй, урд онтой харьцуулахад ижил байна.
- ✦ Нэг хүртэлх насны хүүхдийн эндэгдэл 2 тохиолдол бүртгэгдэж өнгөрсөн оны мөн үетэй харьцуулахад 3 тохиолдлоор бага байна.
- ✦ 1-5 насны хүүхдийн эндэгдэл 1 тохиолдол бүртгэгдэж бүртгэгдээгүй, өнгөрсөн оны мөн үетэй харьцуулахад 3 тохиолдлоор бага байна.
- ✦ Нэгдсэн эмнэлгийн нас баралтад задлан шинжилгээ 13 тохиолдолд хийгдэж, задлан шинжилгээний хувь 56.5 байна.
- ✦ Энэ онд 501 жирэмсэн шинээр хяналтад орсны 93.0 хувийг жирэмсний эхний 3 сарын дотор хяналтад авсан байна.
- ✦ Шинээр хяналтад орсны 99.8 хувийг цусны шинжилгээнд хамруулж цус багадалттай жирэмсэн 5, сум тосгоны эмнэлгүүдэд гемоглобины тестээр шинжилсэн хувь 34.6 байна.
- ✦ Эмнэлэгт 9688 өвчтөн эмчлэгдэн гарч, 68944 ор хоног ашигласан байна.
- ✦ Бүгд үзлэг 281593 хийсний 38.6 хувийг урьдчилан сэргийлэх үзлэг, 7.7 хувьд нь гэрийн идэвхтэй үзлэг, 10.0 хувьд нь диспансерын хяналтын үзлэг эзэлж байна.
- ✦ Нийт 10922 дуудлагад үйлчилсний 11.1 хувьд нь алсын дуудлагаар үйлчилж яаралтай тусламж үзүүлжээ.
- ✦ Нийт 36660 өвчлөл бүртгэгдсэний 0.6 хувьд нь халдварт өвчин эзэлж байгаа ба нийт халдварт өвчин 10000 хүн амд 11.7 ногдож, өнгөрсөн оны мөн үеэс 4.5 промиллоор өссөн байна.
- ✦ Бүртгэгдсэн халдварт бус өвчний 4.4 хувийг осол гэмтлийн, 0.1 хувийг хорт хавдрын өвчлөл эзэлж байна.

Нэгтгэсэн: ЭМГ-ын албан хаагч..........Л.Болормаа/